



## STATISTIQUES ET INDICATEURS

PAYS DE LA LOIRE

LES ENTREES EN FORMATION DES  
DEMANDEURS D'EMPLOI3<sup>ème</sup> Trimestre 2021

Au 3<sup>ème</sup> trimestre 2021, on compte **16 522** entrées en formation de demandeurs d'emploi inscrits à Pôle emploi. Ce nombre d'entrées en formation augmente de **+16,4%** sur un an.

**16 522 entrées en formation au 3<sup>ème</sup> trimestre 2021, soit +16,4% par rapport au 3<sup>ème</sup> trimestre 2020.**

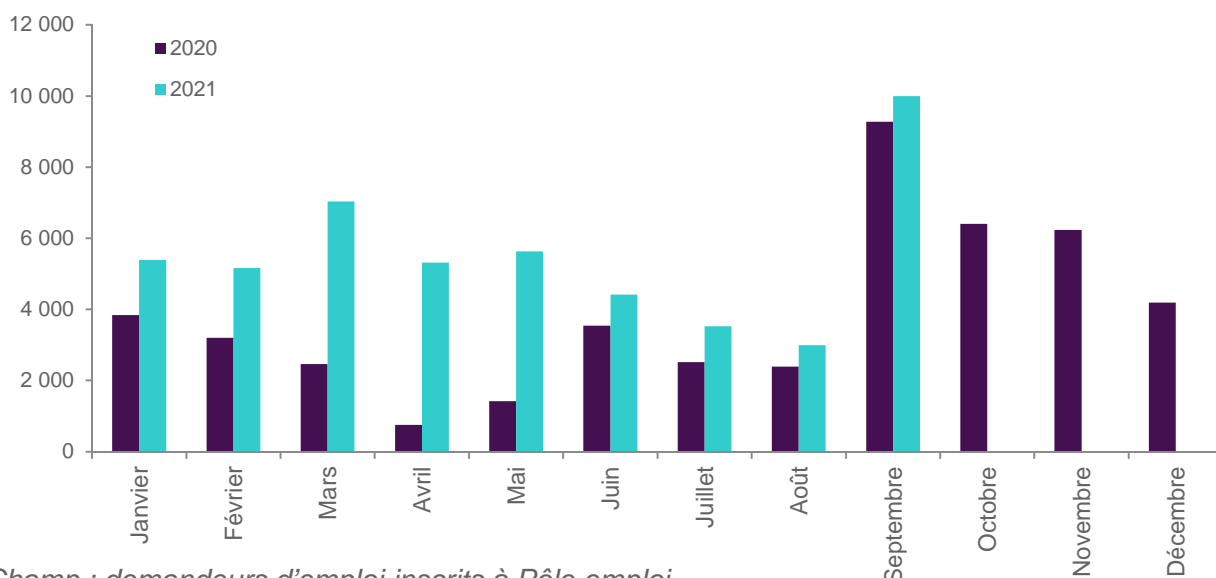
Entre juillet et septembre 2021, nous comptabilisons **16 522** entrées en formation de demandeurs d'emploi inscrits à Pôle emploi, soit une hausse franche de **+16,4%** par rapport au même trimestre de l'année précédente.

Par rapport au 2<sup>ème</sup> trimestre 2021, le nombre d'entrées en formation a progressé **(+7,5%)** au cours de ce 3<sup>ème</sup> trimestre 2021.

Sur les 12 derniers mois, **66 293** entrées en formation ont été comptabilisées à fin septembre 2021.

Graphique 1

## ENTREES EN FORMATION DES DEMANDEURS D'EMPLOI



Champ : demandeurs d'emploi inscrits à Pôle emploi.

Source : Pôle emploi, fichier des entrées en formation.

## La part des demandeurs d'emploi de longue durée dans les entrées en formation progresse

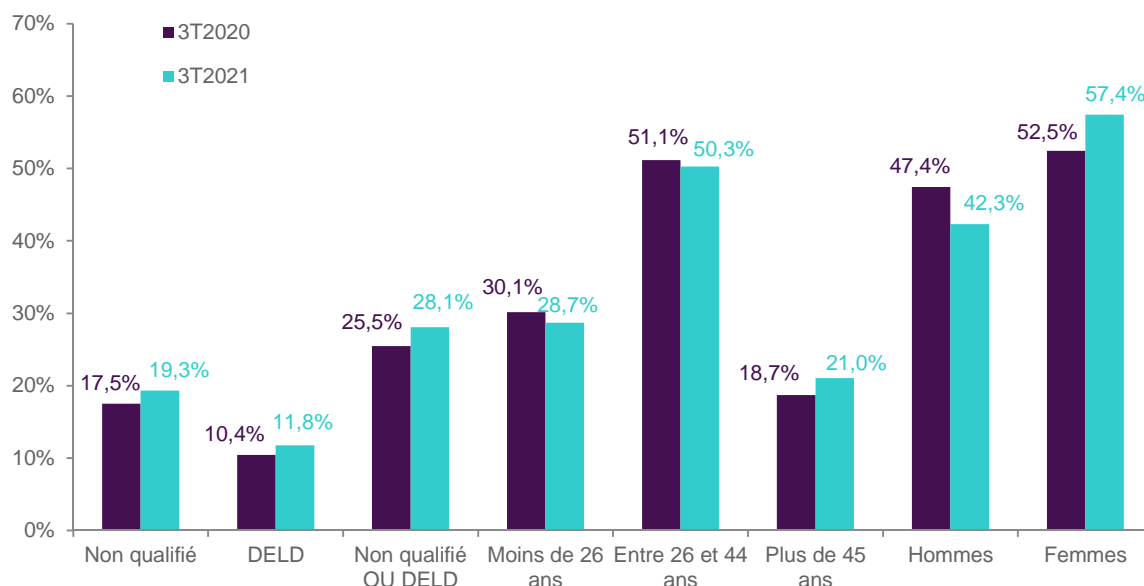
La part des demandeurs d'emploi de longue durée entrés en formation entre le 3<sup>ème</sup> trimestre 2020 et le 3<sup>ème</sup> trimestre 2021 augmente de **+1,4** point (graphique 2), de même que pour les demandeurs d'emploi non qualifiés avec **+1,8** point. La progression est presque 2 fois plus importante pour les non qualifiés ou DELD (**+2,6** points). Les demandeurs d'emploi âgés de plus de 45 ans et les femmes voient également leur représentativité fortement augmenter par rapport à 2020, avec respectivement **+2,3** points et **+4,9** points.

3 profils ont vu leur représentativité baisser : les hommes (**-5,1** points), les moins de 26 ans (**-1,4** point) et les demandeurs d'emploi âgés entre 26 et 44 ans (**-0,8** point).

## 2\_ STATISTIQUES ET INDICATEURS

### Graphique 2

#### CARACTERISTIQUE DES DEMANDEURS D'EMPLOI ENTRES EN FORMATION



Champ : demandeurs d'emploi inscrits à Pôle emploi.

Non qualifié : (niveau de formation inférieur à BEP, CAP ou égal à BEP, CAP mais sans diplôme obtenu)

DELD : demandeurs d'emploi de longue durée (au moins 12 mois en catégorie A au cours des 15 derniers mois précédant l'entrée en formation).

Non qualifié ou DELD : demandeurs d'emploi non qualifiés ou de longue durée.

**Source** : Pôle emploi, fichier des entrées en formation.

### En moyenne, l'entrée en formation des demandeurs d'emploi se fait dans les 11 mois suivant l'inscription à Pôle emploi

Pour un quart des demandeurs d'emploi entrés en formation au 3<sup>ème</sup> trimestre 2021, cette entrée a lieu dans le mois et demi suivant leur inscription sur les listes de demandeurs d'emploi (*tableau 1*). Pour la moitié d'entre eux, l'entrée en formation se produit dans les 5 premiers mois qui suivent l'inscription. Un quart des entrées en formation concerne des demandeurs d'emploi inscrits depuis 13 mois environ.

L'ancienneté en inscription avant l'entrée en formation augmente avec l'âge. En moyenne, les demandeurs d'emploi de moins de 20 ans entrant en formation le font dans les **66 premiers jours** après leur inscription; cette moyenne monte à **488** jours pour ceux âgés de 45 à 49 ans et atteint **556** jours pour les demandeurs d'emploi âgés de 55 ans et plus.

A l'inverse, plus le demandeur d'emploi entré en formation est jeune, plus la durée du plan de formation est élevée. Un quart des 20-24 ans entre sur des formations de **389** heures ou plus. La durée moyenne de formation, supérieure à **1 398** heures pour les moins de 20 ans, diminue fortement avec l'âge pour atteindre **420** heures pour les 55 ans ou plus. La durée de formation est très hétérogène entre les femmes (**1 017** heures) et les hommes (**678** heures) en moyenne (*tableau 1*).

### 3\_ STATISTIQUES ET INDICATEURS

TABLEAU 1

#### ANCIENNETE AVANT L'ENTREE EN FORMATION ET DUREE DE LA FORMATION SELON L'AGE ET LE SEXE - 3<sup>ème</sup> TRIMESTRE 2021

Age à l'entrée	Ancienneté avant l'entrée en formation (en jours)				Durée prévue du plan de formation (en heures)			
	Moyenne	1er quartile	médiane	4 <sup>ème</sup> quartile	Moyenne	1er quartile	médiane	4 <sup>ème</sup> quartile
Moins de 20 ans	66	9	32	66	1 398	637	1 371	1 540
20-24 ans	195	26	75	260	1 132	389	840	1 540
25-29 ans	300	56	159	387	845	272	600	1 194
30-34 ans	355	62	172	440	792	210	592	1 190
35-39 ans	403	76	225	526	818	203	591	1 190
40-44 ans	420	82	227	556	782	210	595	1 160
45-49 ans	488	80	233	553	686	140	434	1 057
50-55 ans	460	85	241	559	623	157	406	980
55 ans et plus	556	116	322	717	420	86	219	600
Hommes	337	49	153	398	678	175	434	1 085
Femmes	319	47	139	394	1 017	304	800	1 407
Ensemble	325	48	146	395	892	245	644	1 267

*Champ* : demandeurs d'emploi inscrits à Pôle emploi.

*Lecture* : au 3<sup>ème</sup> trimestre 2021, l'ancienneté en inscription avant la formation est de 9 jours pour un quart des personnes âgées de moins de 20 ans, elle est supérieure à 66 jours pour un autre quart. La durée moyenne de la formation est inférieure à 637 heures pour un quart des moins de 20 ans ; elle est supérieure à 1 540 heures pour un autre quart.

*Source* : Pôle emploi, fichier des entrées en formation.

#### Les autres types de formation (financement par le bénéficiaire, Etat, collectivités...) représentent la moitié des formations au 3<sup>ème</sup> trimestre 2021

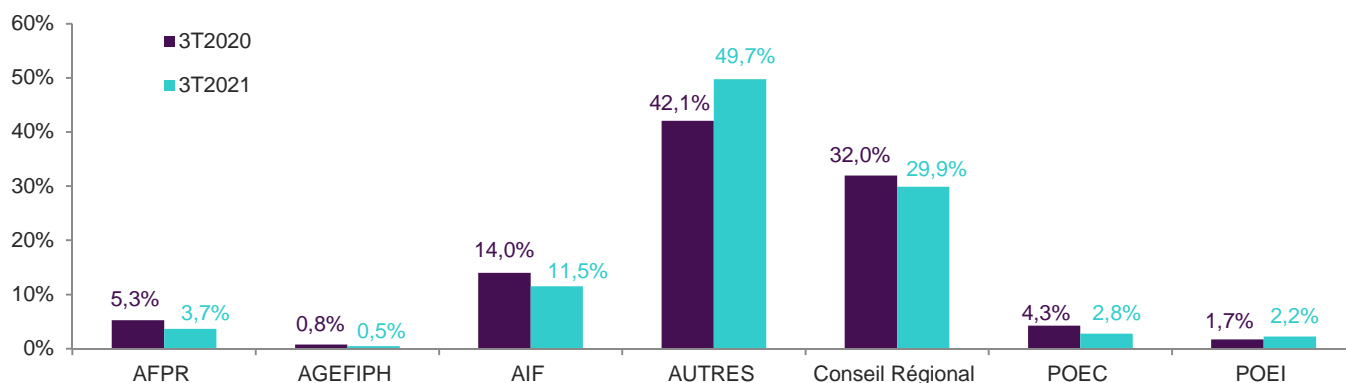
Les autres formations (financement par le bénéficiaire, Etat, collectivités...) sont en hausse (+7,6 points) et représentent la moitié de toutes les formations (49,7%).

Les formations financées par le conseil régional (29,9% du total) diminuent (-2,1 points), de même que les Préparations Opérationnelles à l'Emploi (POE) Individuelles (-1,5 point) au 3<sup>ème</sup> trimestre 2021.

Par rapport à 2020, la part des AIF est en diminution (-2,5 points) et atteint 11,5% des formations au 3<sup>ème</sup> trimestre 2021. Les AFPR (3,7% des formations) enregistrent également une baisse (-1,6 point) ainsi que les Préparations Opérationnelles à l'Emploi (POE) Collectives (-1,5 point).

TABLEAU 2

#### REPARTITION DES ENTREES EN FORMATION SELON LE TYPE DE FORMATION



*Champ* : demandeurs d'emploi inscrits à Pôle emploi.

*Source* : Pôle emploi, fichier des entrées en formation.

## 4\_ STATISTIQUES ET INDICATEURS

### 3 champs de formation regroupent près de 37% des entrées en formation des demandeurs d'emploi

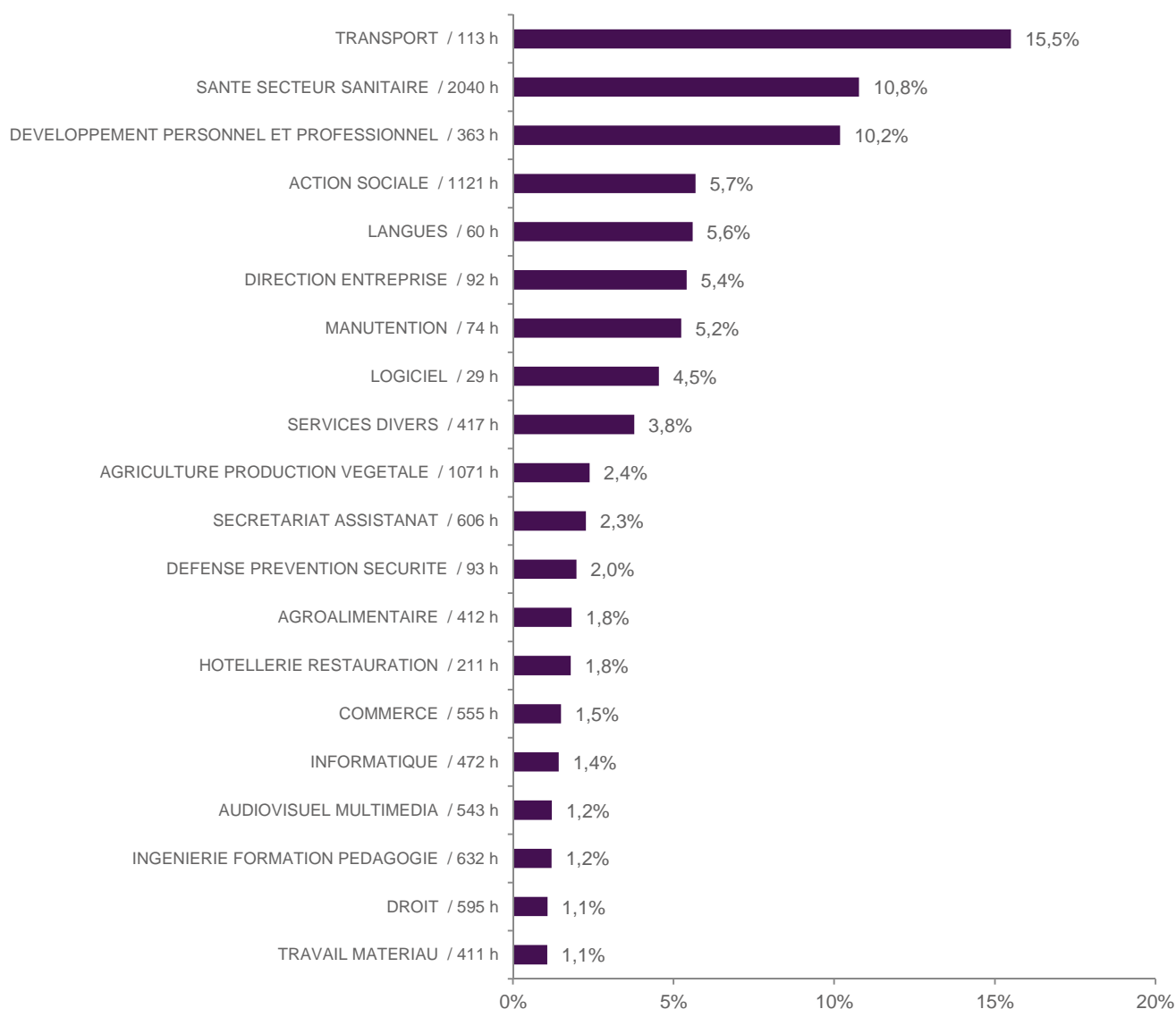
Vingt champs de formation regroupent **84,4%** des entrées en formation (*graphique 3*). **36,5%** de celles-ci sont concentrées dans trois champs : le transport, la santé secteur sanitaire et le développement personnel et professionnel. On retrouve ensuite les domaines de l'action sociale (**5,7%**) les langues (**5,6%**) et la direction entreprise (**5,4%**) avec des durées de formation très variables (respectivement **1 121, 60 et 92** heures en moyenne).

En effet, il existe une forte variation dans les durées de formation en fonction des champs de formation. Ainsi, les formations en agriculture production végétale et celles de l'action sociale sont les plus longues, avec des durées moyennes respectives de **1 071 et 1 121** heures.

De même, les formations dans l'ingénierie formation pédagogie, le secrétariat assistantat, l'audiovisuel média, le droit et le commerce sont généralement plus longues en moyenne.

#### GRAPHIQUE 3

#### PART ET DUREE MOYENNE DES FORMATIONS PAR CHAMP DE FORMATION - 2<sup>ème</sup> TRIMESTRE 2021



*Champ : demandeurs d'emploi inscrits à Pôle emploi.*

*Lecture : le champ de formation « Transport » regroupe 15,5% des entrées en formation au 3<sup>ème</sup> trimestre 2021. La durée moyenne des formations y est de 113 heures.*

*Note : Seuls les 20 premiers champs de formation sont présentés ici (soit 84,4% des entrées en formation).*

*Source : Pôle emploi, fichier des entrées en formation.*

## 5\_ STATISTIQUES ET INDICATEURS

### 81,4% des formations répondent à quatre objectifs

Le principal objectif des formations est la certification (*voir ci-dessous*), il concerne près de la moitié des entrées (**55,4%**). Cet objectif affiche une durée moyenne de formation plus élevée que la moyenne (**806 heures contre 892 heures** en moyenne pour l'ensemble des objectifs).

**12,9%** des formations concerne un perfectionnement et un élargissement des compétences, avec une durée moyenne de formation inférieure à l'ensemble (**74 heures**).

Les deux autres principaux objectifs sont la (re)mobilisation, aide à l'élaboration de projet professionnel (**6,8%** pour **431 heures**) et la professionnalisation (**6,3%** pour **387 heures**).

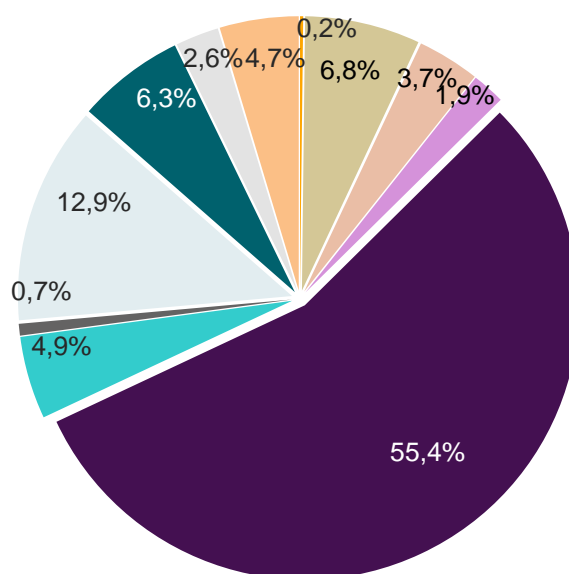
Les durées moyennes de formation vont de **74 heures** pour le perfectionnement et l'élargissement des compétences à **431 heures** pour la (re)mobilisation, aide à l'élaboration de projet professionnel.

#### GRAPHIQUE 4

#### PART ET DUREE MOYENNE DES FORMATIONS PAR OBJECTIF DE FORMATION

3<sup>ème</sup> TRIMESTRE 2021

- Non déterminé / , h
- (Re)mobilisation, aide à l'élaboration de projet professionnel / 431 h
- Adaptation poste travail AFPR / 405 h
- Adaptation poste travail POE / 283 h
- Certification / 806 h
- Création d'entreprise / 123 h
- Non concerné / 1618 h
- Perfectionnement, élargissement des compétences / 74 h
- Professionnalisation / 387 h
- Préparation à la qualification / 200 h
- Remise à niveau, maîtrise des savoirs de base, initiation / 80 h



*Champ* : demandeurs d'emploi inscrits à Pôle emploi.

*Source* : Pôle emploi, fichier des entrées en formation.

### Les objectifs de formation

**Certification** : cette catégorie comprend l'ensemble des formations sanctionnées par les passages d'une certification (diplôme, titre, certificat de qualification professionnelle).

**Professionnalisation** : les objectifs des formations professionnalisantes sont très proches de ceux des formations certifiantes professionnelles, mais ces formations ne donnent lieu à aucun diplôme, titre ou certificat inscrit au RNCP.

**Pré-qualification** : cette catégorie comprend les formations qui préparent à l'entrée dans toute formation qualifiante (i.e. certifiante ou professionnalisante), quel que soit le niveau.

**Remise à niveau, maîtrise des savoirs de base, initiation** : il s'agit là de stages de remise à niveau ou d'initiation à des compétences ou techniques transversales à une large gamme de métiers.

**Mobilisation, aide à l'élaboration de projet professionnel** : cette catégorie rassemble l'ensemble des stages visant à analyser les perspectives d'orientation des stagiaires en tenant compte de leurs motivations, de leurs capacités professionnelles, ainsi que des difficultés sociales qu'ils ont éventuellement rencontrées.

**Perfectionnement, élargissement des compétences** : les formations de cette catégorie s'adressent à un public de personnes déjà opérationnelles dans leur activité professionnelle occupée ou recherchée, mais qui désirent approfondir leurs compétences ou acquérir des compétences supplémentaires.

## Des formations concentrées en Loire-Atlantique

La répartition des entrées en formation suit la répartition habituelle observée sur les autres indicateurs socio-économiques.

La Loire-Atlantique comptabilise près de **6 300** entrées en formations, soit **38,1%** du total.

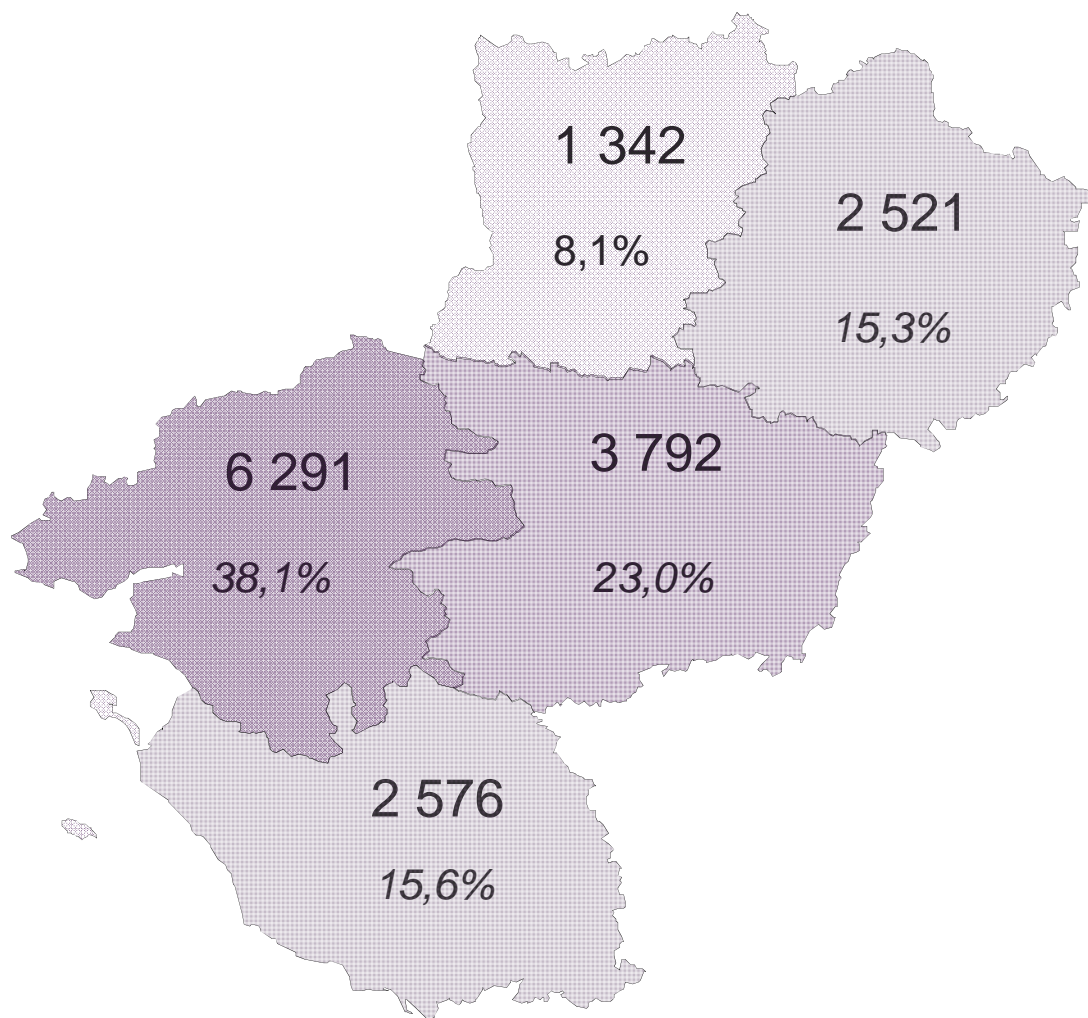
Le Maine-et-Loire arrive en second avec près de **3 800** entrées en formation, soit **23,0%** du total.

La Vendée et la Sarthe affichent des niveaux identiques avec respectivement **2 576** et **2 521** entrées en formation, représentant chacune **15,6%** et **15,3%** du total.

Enfin, la Mayenne enregistre **1 342** entrées en formation, soit **8,1%** du total régional.

### CARTE 1

#### REPARTITION DES ENTREES EN FORMATION PAR DEPARTEMENT - 3<sup>ème</sup> TRIMESTRE 2021



*Champ* : demandeurs d'emploi inscrits à Pôle emploi.

*Source* : Pôle emploi, fichier des entrées en formation.



## 7\_ STATISTIQUES ET INDICATEURS

### Sources et définitions

Les données ici présentées sont calculées à partir du Fichier des entrées en formation de Pôle emploi. Ce fichier statistique est constitué à partir des deux types d'informations suivantes disponibles dans le système d'information opérationnel de Pôle emploi :

- les Attestations d'Entrée en Stage (AES) correspondant à une entrée dans un nouveau plan de formation.
- les transferts de demandeurs d'emploi en catégorie D d'inscription pour motif de formation sans AES.

### Les types de formation

Action de Formation Préalable au Recrutement (**AFPR**) et Préparation Opérationnelle à l'Emploi Individuelle (**POE individuelle**) : d'une durée maximale de 400 heures, ces formations permettent au demandeur d'emploi d'acquérir des compétences nécessaires pour occuper un emploi correspondant à une offre déposée par une entreprise à Pôle emploi. Le projet d'embauche de l'employeur détermine l'aide mobilisable : CDI ou contrat d'au moins 12 mois pour la POEI, contrat de 6 à moins de 12 mois pour l'AFPR.

Action de Formation Conventionnée (**AFC**) : l'action de formation conventionnée par Pôle emploi vise à développer les compétences des demandeurs d'emploi inscrits, en particulier ceux de faible niveau de qualification et/ou en reconversion, pour répondre aux besoins de recrutement des entreprises.

Aide Individuelle à la Formation (**AIF**) : elle est attribuée par Pôle emploi pour financer une formation professionnelle nécessaire au retour à l'emploi ou à la création d'entreprise lorsque les autres dispositifs ne peuvent être mobilisés.

Autre formation prescrite mais non financée par Pôle emploi : il s'agit principalement des formations financées par les Conseils régionaux et de la Préparation Opérationnelle à l'Emploi Collective, financée par les OPCO. La **POE collective** concerne les programmes conduisant à la découverte des métiers d'un secteur ou d'acquérir les compétences requises pour occuper des emplois correspondant à des besoins identifiés par un accord de branche. Au contraire de la POE individuelle, la POE collective n'est pas soumise à l'obligation d'un dépôt d'offre d'emploi préalable à la mise en oeuvre de la formation.

### La rémunération des demandeurs d'emploi en formation

Plusieurs dispositifs de rémunération existent pour les demandeurs d'emploi :

- Les demandeurs d'emploi ayant un droit ouvert à l'Allocation de retour à l'emploi (ARE) de l'Assurance chômage bénéficient pendant leur formation de l'ARE-formation (**AREF**). D'un montant équivalent à l'ARE, celle-ci est versée dans la limite de la durée des droits restants. Si les droits ARE ne couvrent pas toute la durée de la formation, le DE peut être indemnisé après la fin de droits en Rémunération de fin de formation (RFF), si la formation est éligible à cette allocation, ou en ASS-F (allocation de solidarité spécifique formation) s'il satisfait aux conditions d'admission de l'ASS.

- Les demandeurs d'emploi non indemnisés avant l'entrée en formation peuvent, s'ils suivent une formation conventionnée par Pôle emploi, bénéficier de la Rémunération de Formation Pôle emploi (**RFPE**). Le montant de celle-ci dépend de la durée de la formation et de la situation personnelle du demandeur d'emploi.

- Les demandeurs d'emploi en formation peuvent aussi, sous certaines conditions, bénéficier de rémunérations versées par les Conseils régionaux (Rémunération publique de stage - RPS ).

#### Statistiques et Indicateurs

Directeurs de la publication :  
Martine CHONG-WA NUMERIC - Jean-Marc VIOLEAU

Responsable de la rédaction : Vincent RAGOT

Conception et réalisation : Service SEE

Contact : [statsPDL@pole-emploi.fr](mailto:statsPDL@pole-emploi.fr)

Pôle emploi Pays de la Loire  
1 rue de la Cale Crucy - CS 67910  
44179 NANTES Cedex 4

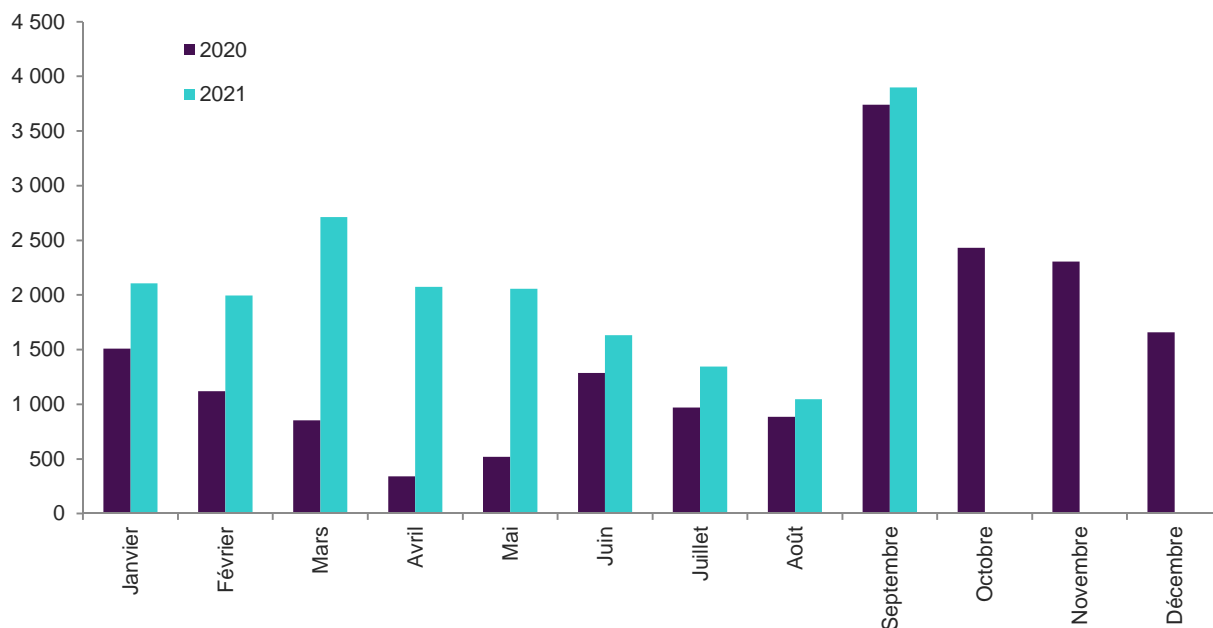
[www.pole-emploi.org](http://www.pole-emploi.org)  
[www.observatoire-emploi-paysdelaloire.fr](http://www.observatoire-emploi-paysdelaloire.fr)



# Loire-Atlantique

GRAPHIQUE 1

## ENTREES EN FORMATION DES DEMANDEURS D'EMPLOI

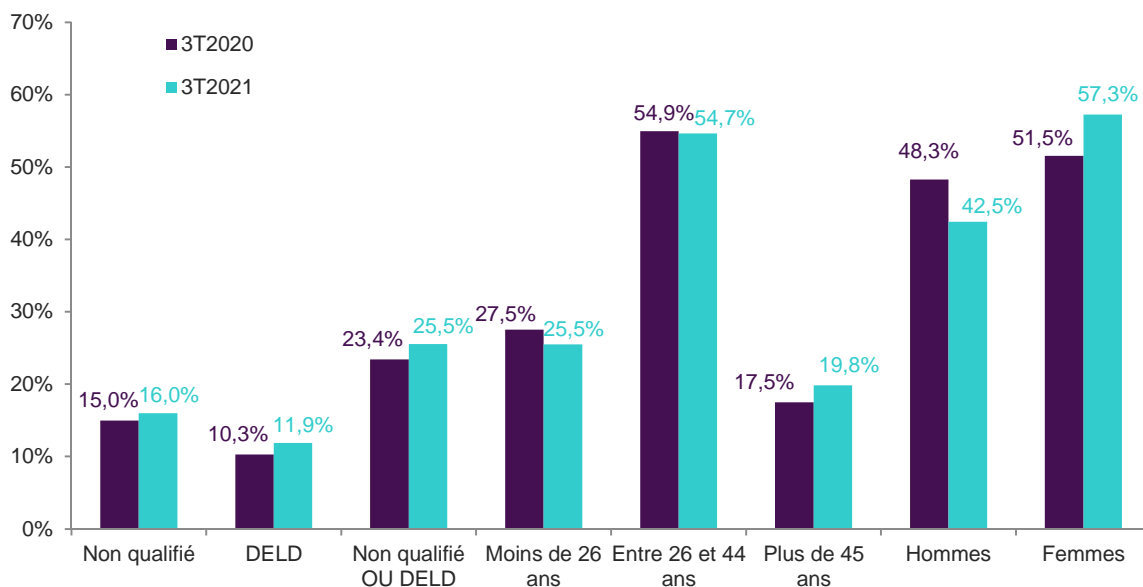


*Champ* : demandeurs d'emploi inscrits à Pôle emploi.

*Source* : Pôle emploi, fichier des entrées en formation.

GRAPHIQUE 2

## CARACTERISTIQUES DES DEMANDEURS D'EMPLOI ENTRES EN FORMATION



*Champ* : demandeurs d'emploi inscrits à Pôle emploi.

*Non qualifié* : (niveau de formation inférieur à BEP, CAP ou égal à BEP, CAP mais sans diplôme obtenu)

*DELD* : demandeurs d'emploi de longue durée (au moins 12 mois en catégorie A au cours des 15 derniers mois précédant l'entrée en formation).

*Non qualifié ou DELD* : demandeurs d'emploi non qualifié ou de longue durée.

*Source* : Pôle emploi, fichier des entrées en formation.



## 9\_ STATISTIQUES ET INDICATEURS

TABLEAU 1

ANCIENNETE AVANT L'ENTREE EN FORMATION ET DUREE DE LA FORMATION SELON L'AGE ET LE SEXE - 3<sup>ème</sup> TRIMESTRE 2021

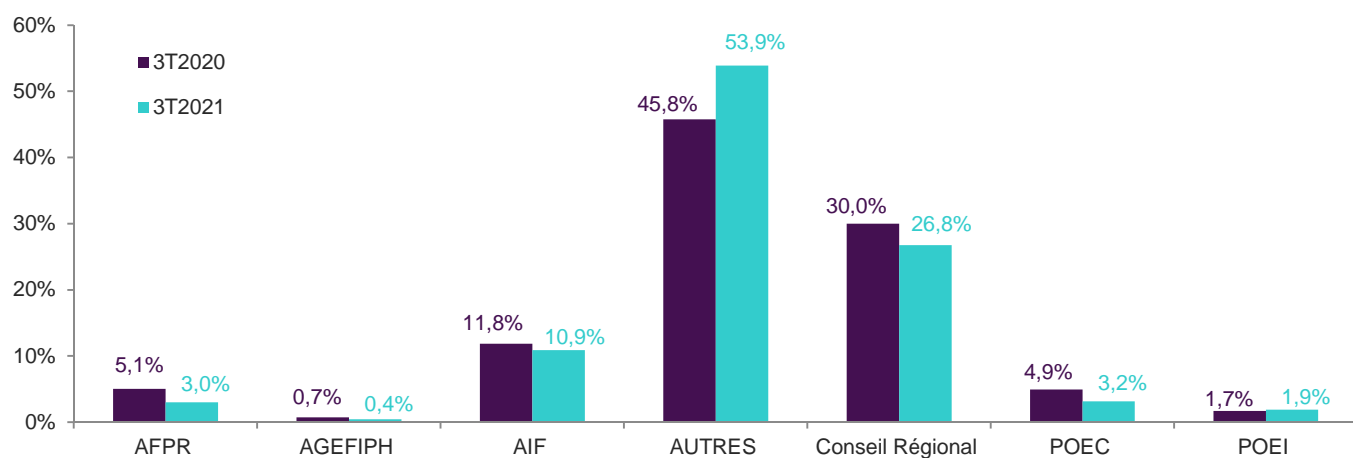
Age à l'entrée	Ancienneté avant l'entrée en formation (en jours)				Durée prévue du plan de formation (en heures)			
	Moyenne	1er quartile	médiane	4ème quartile	Moyenne	1er quartile	médiane	4ème quartile
Moins de 20 ans	68	9	33	66	1 430	609	1 404	1 540
20-24 ans	202	27	80	274	1 030	385	750	1 407
25-29 ans	293	59	182	382	867	294	602	1 250
30-34 ans	377	62	202	479	790	210	539	1 190
35-39 ans	419	75	237	548	791	175	500	1 176
40-44 ans	423	87	221	570	794	182	588	1 246
45-49 ans	487	80	239	582	684	140	400	1 064
50-55 ans	440	84	236	560	658	140	400	1 113
55 ans et plus	619	94	316	843	428	84	266	500
Hommes	346	53	167	423	688	175	407	1 085
Femmes	331	50	155	412	981	300	758	1 407
Ensemble	336	51	160	417	870	252	600	1 253

*Champ* : demandeurs d'emploi inscrits à Pôle emploi.

*Source* : Pôle emploi, fichier des entrées en formation.

TABLEAU 2

REPARTITION DES ENTREES EN FORMATION SELON LE TYPE DE FORMATION - 3<sup>ème</sup> TRIMESTRE 2021



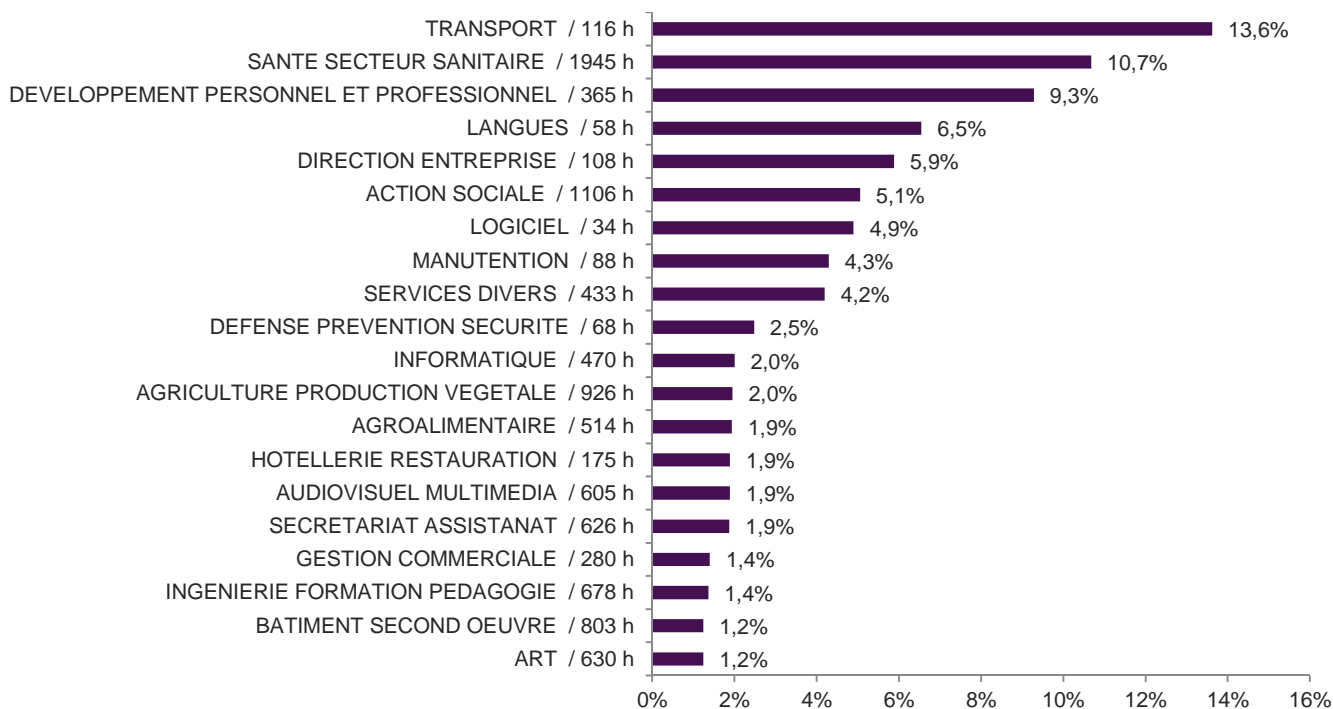
*Champ* : demandeurs d'emploi inscrits à Pôle emploi.

*Source* : Pôle emploi, fichier des entrées en formation.

## 10\_ STATISTIQUES ET INDICATEURS

### GRAPHIQUE 3

#### PART ET DUREE MOYENNE DE FORMATION PAR CHAMP DE FORMATION - 3<sup>ème</sup> TRIMESTRE 2021

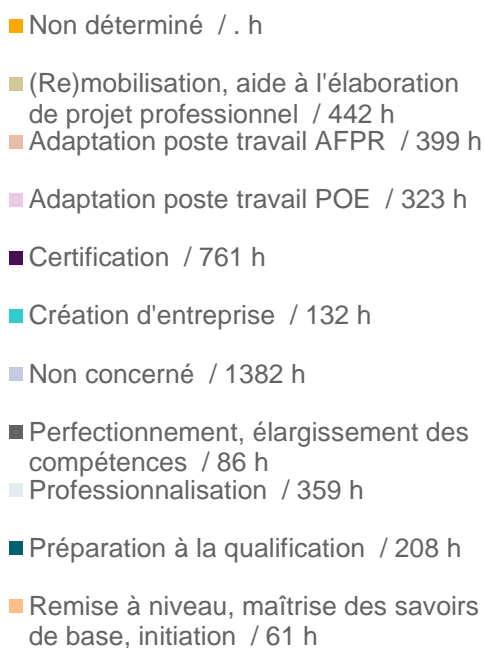


*Champ* : demandeurs d'emploi inscrits à Pôle emploi.

*Source* : Pôle emploi, fichier des entrées en formation.

### GRAPHIQUE 4

#### PART ET DUREE MOYENNE DE FORMATION PAR OBJECTIF DE FORMATION- 3<sup>ème</sup> TRIMESTRE 2021



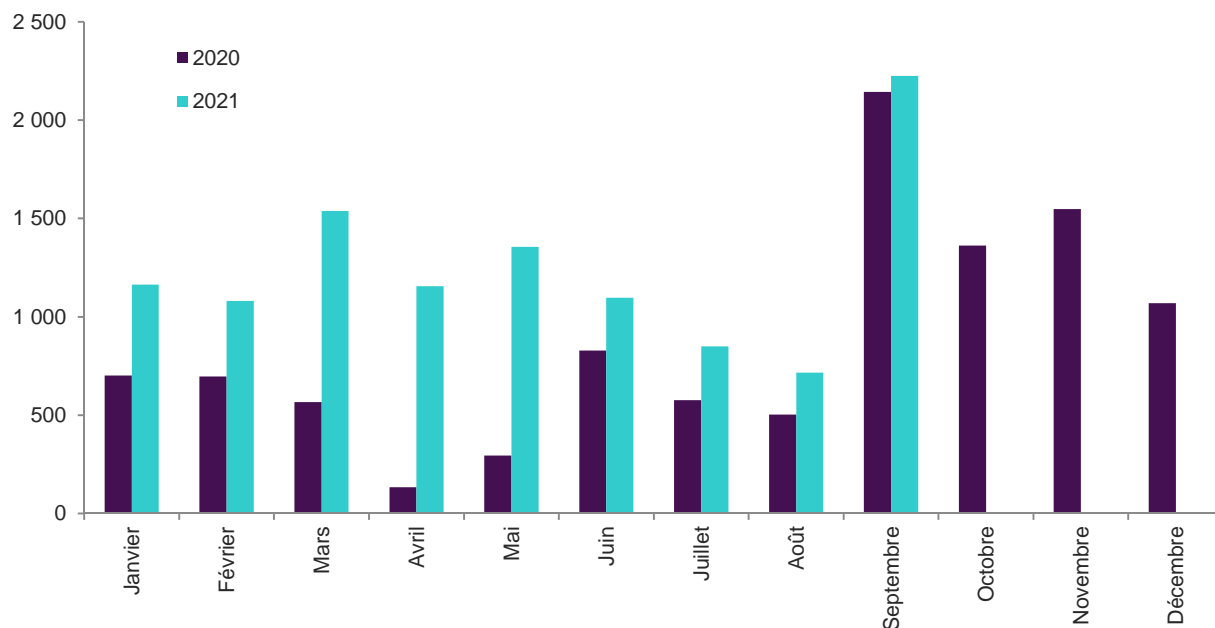
*Champ* : demandeurs d'emploi inscrits à Pôle emploi.

*Source* : Pôle emploi, fichier des entrées en formation.

# Maine-et-Loire

GRAPHIQUE 1

## ENTREES EN FORMATION DES DEMANDEURS D'EMPLOI

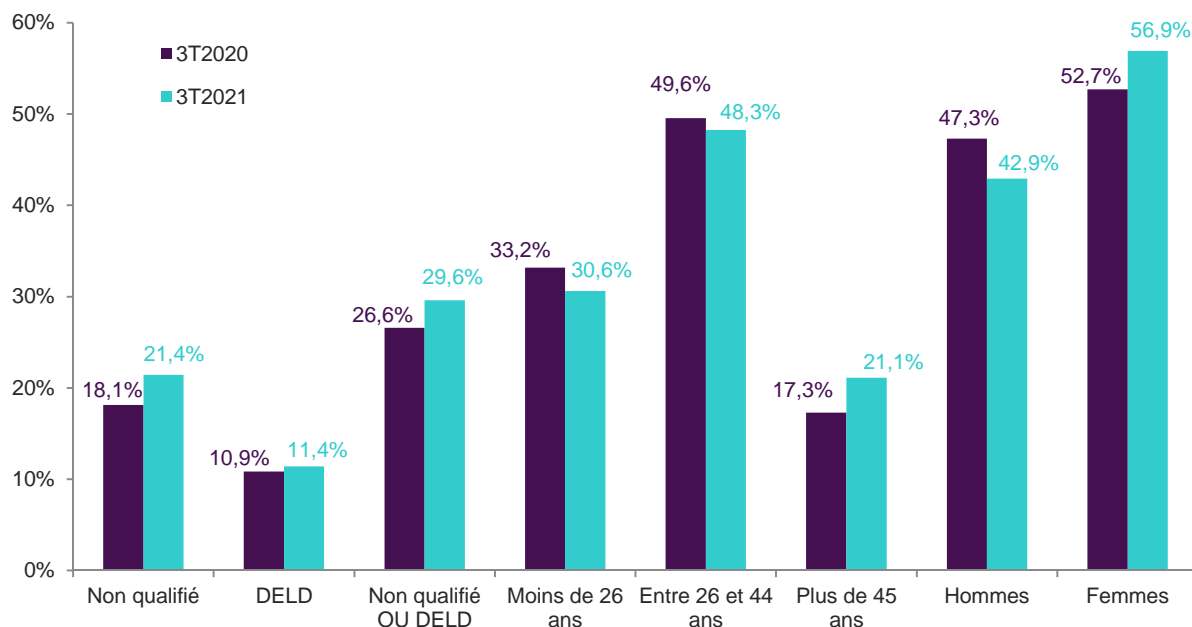


*Champ* : demandeurs d'emploi inscrits à Pôle emploi.

*Source* : Pôle emploi, fichier des entrées en formation.

GRAPHIQUE 2

## CARACTERISTIQUES DES DEMANDEURS D'EMPLOI ENTRES EN FORMATION



*Champ* : demandeurs d'emploi inscrits à Pôle emploi.

*Non qualifié* : (niveau de formation inférieur à BEP,CAP ou égal à BEP,CAP mais sans diplôme obtenu)

*DELD* : demandeurs d'emploi de longue durée (au moins 12 mois en catégorie A au cours des 15 derniers mois précédant l'entrée en formation).

*Non qualifié ou DELD* : demandeurs d'emploi non qualifié ou de longue durée.

*Source* : Pôle emploi, fichier des entrées en formation.

## 12\_ STATISTIQUES ET INDICATEURS

TABLEAU 1

### ANCIENNETE AVANT L'ENTREE EN FORMATION ET DUREE DE LA FORMATION SELON L'AGE ET LE SEXE - 2<sup>ème</sup> TRIMESTRE 2021

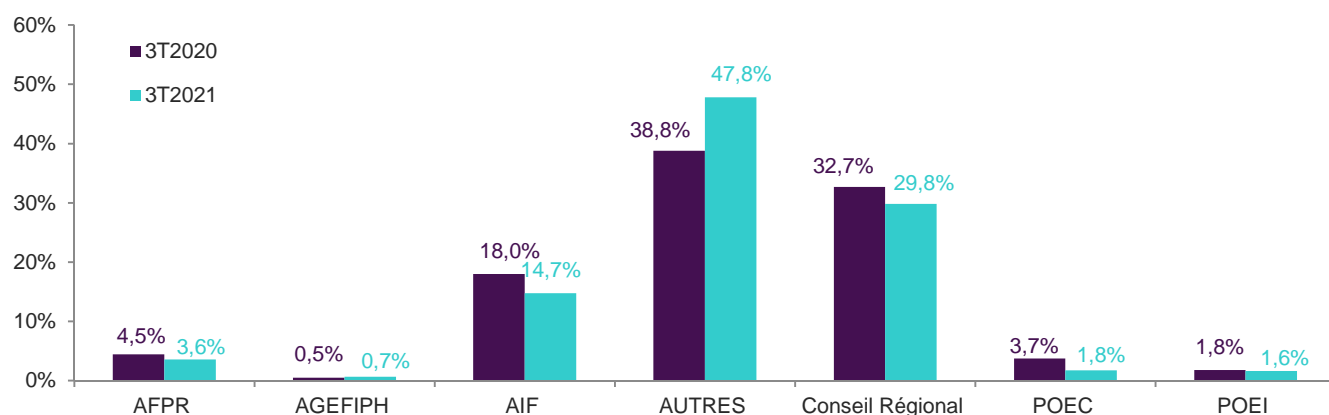
Age à l'entrée	Ancienneté avant l'entrée en formation (en jours)				Durée prévue du plan de formation (en heures)			
	Moyenne	1er quartile	médiane	4 <sup>ème</sup> quartile	Moyenne	1er quartile	médiane	4 <sup>ème</sup> quartile
Moins de 20 ans	58	9	30	60	1 340	721	1 540	1 540
20-24 ans	183	22	69	253	1 137	399	943	1 540
25-29 ans	293	58	131	412	840	260	637	1 239
30-34 ans	332	62	141	401	811	200	630	1 190
35-39 ans	419	69	183	482	782	200	593	1 132
40-44 ans	427	88	231	579	696	207	450	1 134
45-49 ans	526	87	259	581	646	140	344	1 057
50-55 ans	480	72	164	476	548	140	381	840
55 ans et plus	531	145	409	765	347	72	153	420
Hommes	329	48	133	382	659	175	426	1 099
Femmes	317	47	121	383	998	300	812	1 435
Ensemble	321	47	126	382	871	210	637	1 319

*Champ* : demandeurs d'emploi inscrits à Pôle emploi.

*Source* : Pôle emploi, fichier des entrées en formation.

TABLEAU 2

### REPARTITION DES ENTREES EN FORMATION SELON LE TYPE DE FORMATION



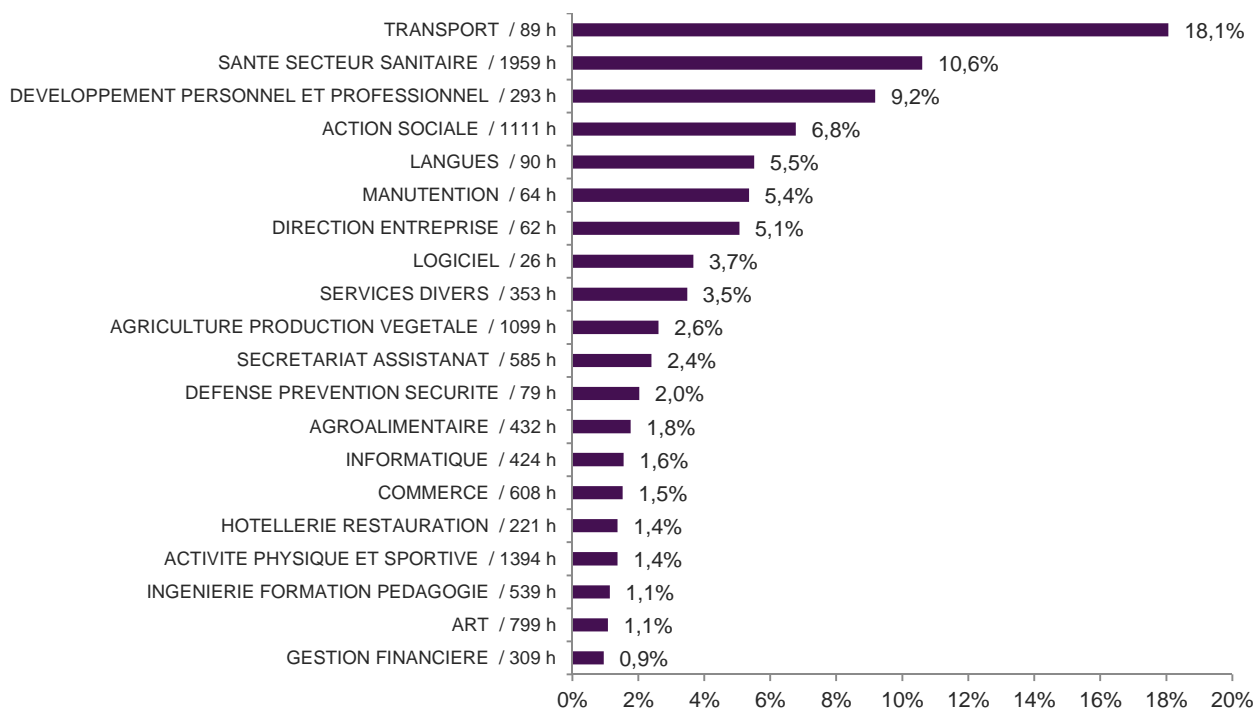
*Champ* : demandeurs d'emploi inscrits à Pôle emploi.

*Source* : Pôle emploi, fichier des entrées en formation.

## 13\_ STATISTIQUES ET INDICATEURS

### GRAPHIQUE 3

#### PART ET DUREE MOYENNE DE FORMATION PAR CHAMP DE FORMATION - 3<sup>ème</sup> TRIMESTRE 2021



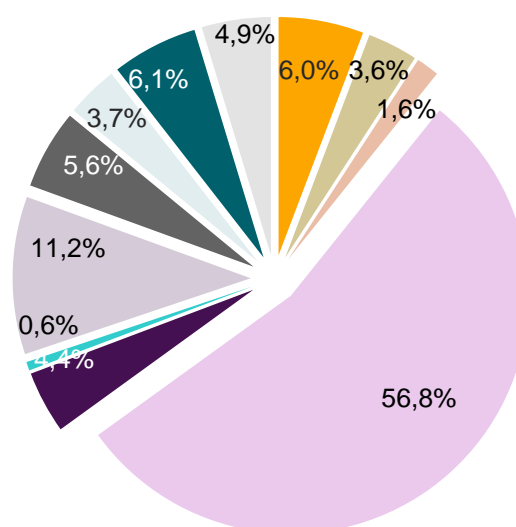
*Champ* : demandeurs d'emploi inscrits à Pôle emploi.

*Source* : Pôle emploi, fichier des entrées en formation.

### GRAPHIQUE 4

#### PART ET DUREE MOYENNE DE FORMATION PAR OBJECTIF DE FORMATION- 3<sup>ème</sup> TRIMESTRE 2021

- (Re)mobilisation, aide à l'élaboration de projet professionnel / 353 h
- Adaptation poste travail AFPR / 361 h
- Adaptation poste travail POE / 329 h
- Certification / 780 h
- Création d'entreprise / 117 h
- Non concerné / 1710 h
- Perfectionnement, élargissement des compétences / 63 h
- Professionnalisation / 473 h
- Préparation à la qualification / 135 h
- Remise à niveau, maîtrise des savoirs de base, initiation / 88 h
- (Re)mobilisation, aide à l'élaboration de projet professionnel / 635 h



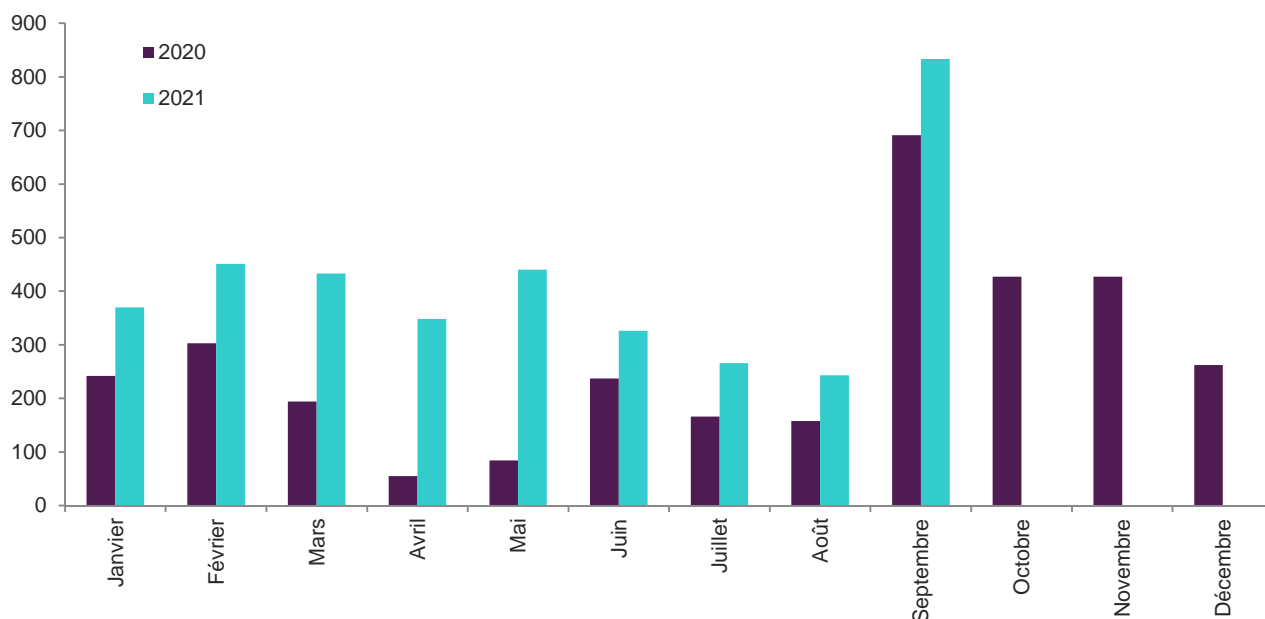
*Champ* : demandeurs d'emploi inscrits à Pôle emploi.

*Source* : Pôle emploi, fichier des entrées en formation.

# Mayenne

GRAPHIQUE 1

## ENTREES EN FORMATION DES DEMANDEURS D'EMPLOI

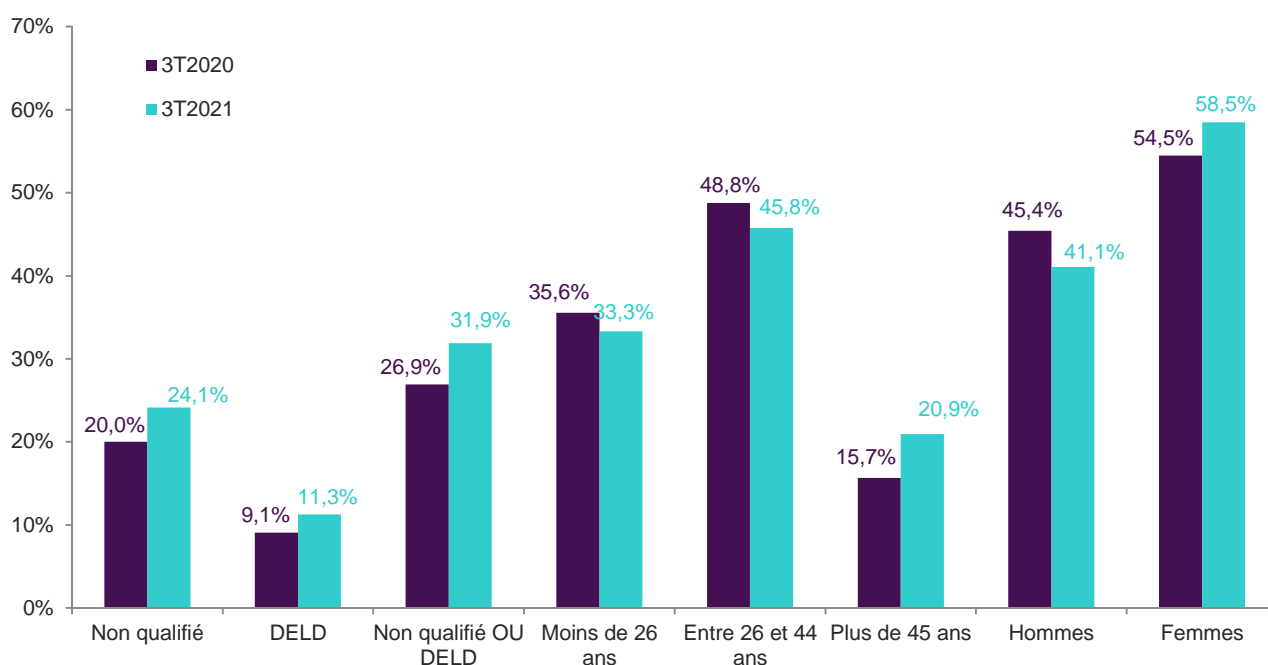


*Champ* : demandeurs d'emploi inscrits à Pôle emploi.

*Source* : Pôle emploi, fichier des entrées en formation.

GRAPHIQUE 2

## CARACTERISTIQUES DES DEMANDEURS D'EMPLOI ENTRES EN FORMATION



*Champ* : demandeurs d'emploi inscrits à Pôle emploi.

*Non qualifié* : (niveau de formation inférieur à BEP, CAP ou égal à BEP, CAP mais sans diplôme obtenu)

*DELD* : demandeurs d'emploi de longue durée (au moins 12 mois en catégorie A au cours des 15 derniers mois précédant l'entrée en formation).

*Non qualifié ou DELD* : demandeurs d'emploi non qualifié ou de longue durée.

*Source* : Pôle emploi, fichier des entrées en formation.



## 15\_ STATISTIQUES ET INDICATEURS

TABLEAU 1

ANCIENNETE AVANT L'ENTREE EN FORMATION ET DUREE DE LA FORMATION SELON L'AGE ET LE SEXE - 3<sup>ème</sup> TRIMESTRE 2021

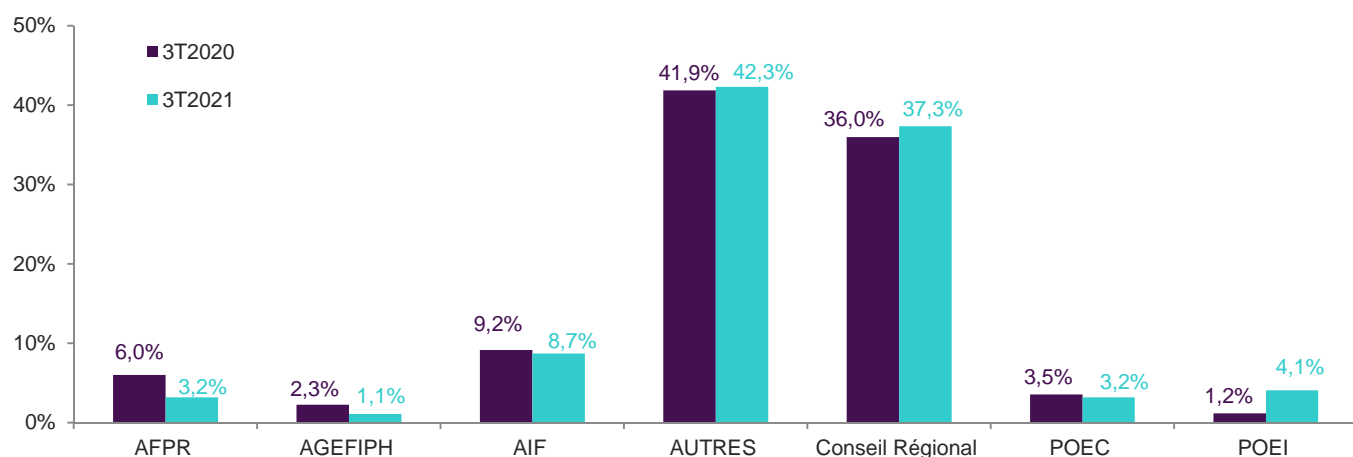
Age à l'entrée	Ancienneté avant l'entrée en formation (en jours)				Durée prévue du plan de formation (en heures)			
	Moyenne	1er quartile	médiane	4 <sup>ème</sup> quartile	Moyenne	1er quartile	médiane	4 <sup>ème</sup> quartile
Moins de 20 ans	58	7	17	53	1 129	658	1 050	1 540
20-24 ans	169	26	64	199	1 144	280	800	1 500
25-29 ans	308	44	131	404	705	182	535	1 050
30-34 ans	281	41	118	345	745	179	551	1 217
35-39 ans	391	76	237	614	810	258	609	1 155
40-44 ans	381	63	236	552	741	272	630	1 015
45-49 ans	425	62	156	474	750	220	650	1 100
50-55 ans	405	97	259	544	595	182	400	910
55 ans et plus	623	63	272	658	515	120	400	770
Hommes	312	38	115	389	647	175	400	1 100
Femmes	275	34	107	332	977	399	720	1 350
Ensemble	288	35	112	350	862	245	648	1 124

*Champ* : demandeurs d'emploi inscrits à Pôle emploi.

*Source* : Pôle emploi, fichier des entrées en formation.

TABLEAU 2

REPARTITION DES ENTREES EN FORMATION SELON LE TYPE DE FORMATION



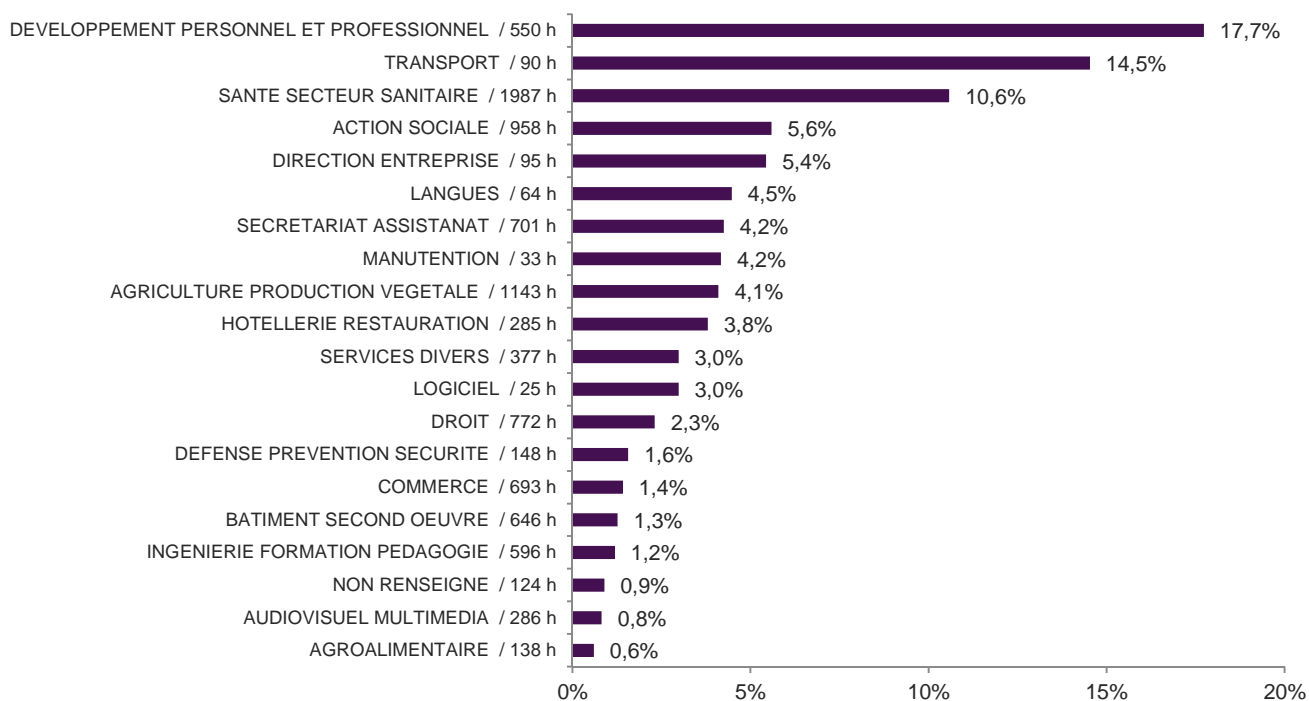
*Champ* : demandeurs d'emploi inscrits à Pôle emploi.

*Source* : Pôle emploi, fichier des entrées en formation.

## 16\_ STATISTIQUES ET INDICATEURS

### GRAPHIQUE 3

#### PART ET DUREE MOYENNE DE FORMATION PAR CHAMP DE FORMATION - 3<sup>ème</sup> TRIMESTRE 2021

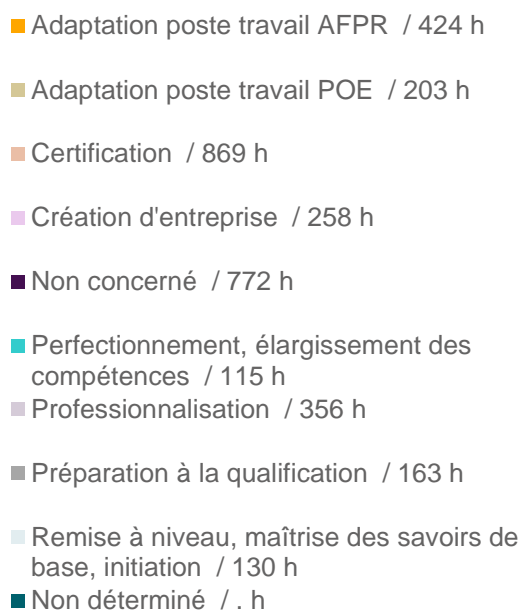


*Champ* : demandeurs d'emploi inscrits à Pôle emploi.

*Source* : Pôle emploi, fichier des entrées en formation.

### GRAPHIQUE 4

#### PART ET DUREE MOYENNE DE FORMATION PAR OBJECTIF DE FORMATION- 3<sup>ème</sup> TRIMESTRE 2021



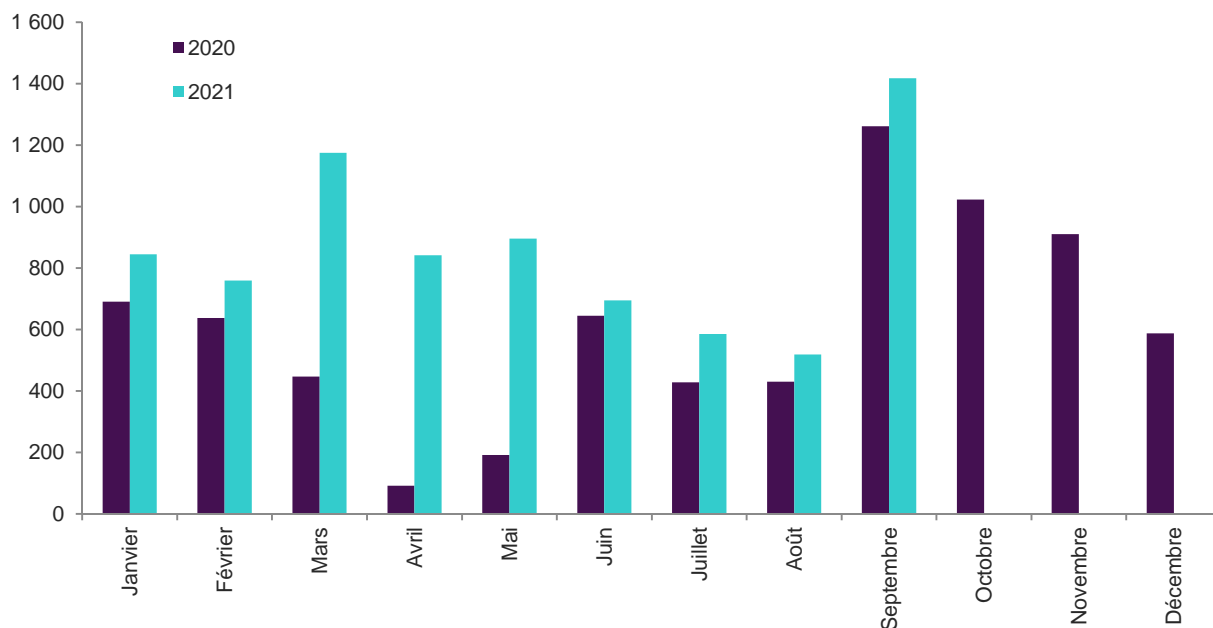
*Champ* : demandeurs d'emploi inscrits à Pôle emploi.

*Source* : Pôle emploi, fichier des entrées en formation.

# Sarthe

GRAPHIQUE 1

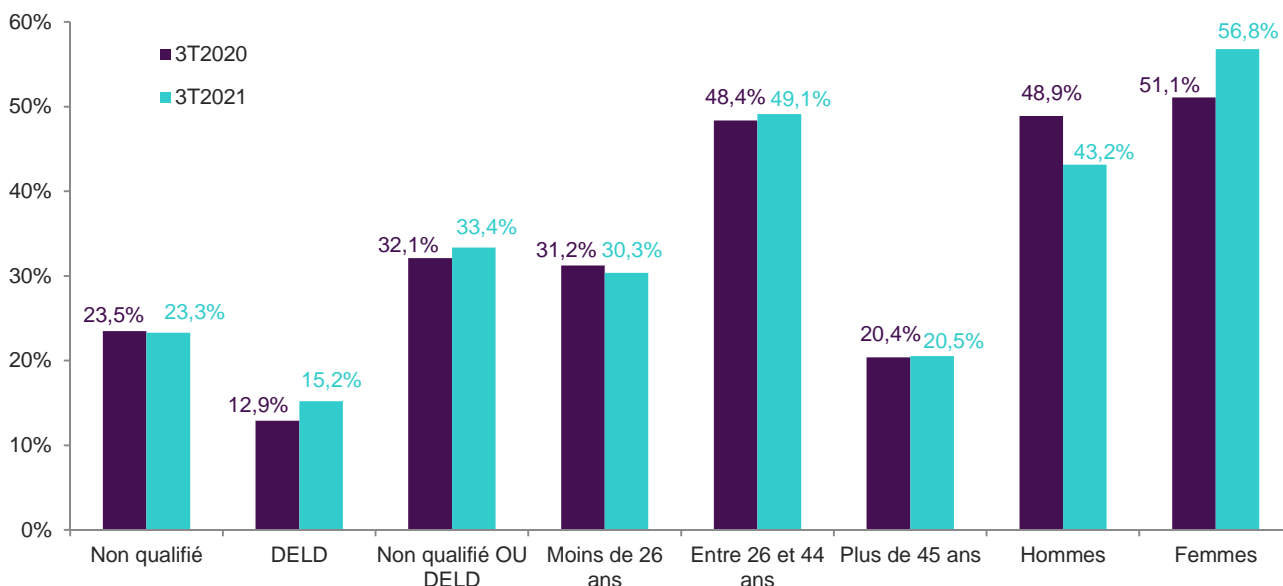
## ENTREES EN FORMATION DES DEMANDEURS D'EMPLOI



*Champ* : demandeurs d'emploi inscrits à Pôle emploi.  
*Source* : Pôle emploi, fichier des entrées en formation.

GRAPHIQUE 2

## CARACTERISTIQUES DES DEMANDEURS D'EMPLOI ENTRES EN FORMATION



*Champ* : demandeurs d'emploi inscrits à Pôle emploi.

*Non qualifié* : (niveau de formation inférieur à BEP,CAP ou égal à BEP,CAP mais sans diplôme obtenu)

*DELD* : demandeurs d'emploi de longue durée (au moins 12 mois en catégorie A au cours des 15 derniers mois précédant l'entrée en formation).

*Non qualifié ou DELD* : demandeurs d'emploi non qualifié ou de longue durée.

*Source* : Pôle emploi, fichier des entrées en formation.

## 18\_ STATISTIQUES ET INDICATEURS

TABLEAU 1

### ANCIENNETE AVANT L'ENTREE EN FORMATION ET DUREE DE LA FORMATION SELON L'AGE ET LE SEXE - 3<sup>ème</sup> TRIMESTRE 2021

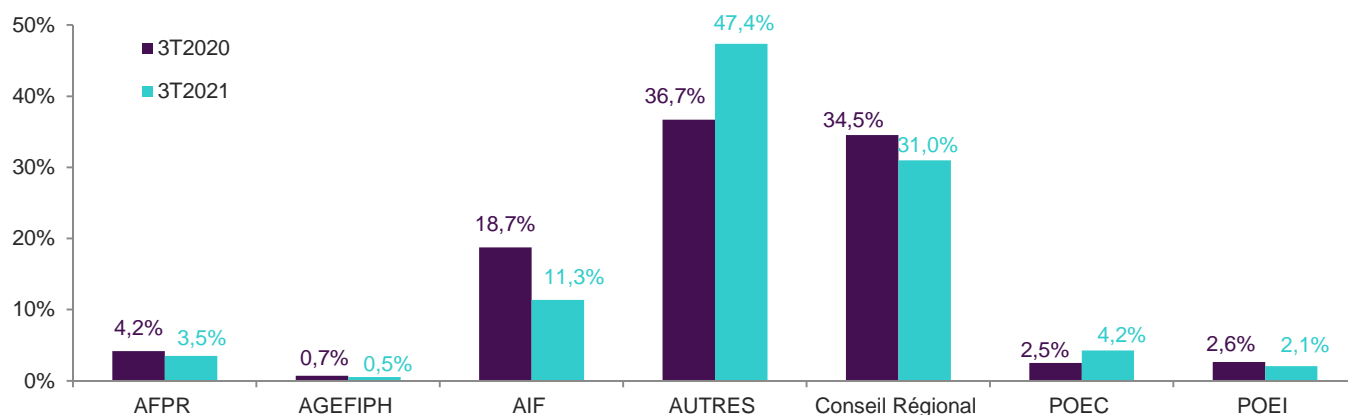
Age à l'entrée	Ancienneté avant l'entrée en formation (en jours)				Durée prévue du plan de formation (en heures)			
	Moyenne	1er quartile	médiane	4ème quartile	Moyenne	1er quartile	médiane	4ème quartile
Moins de 20 ans	75	15	49	83	1 474	591	1 078	1 540
20-24 ans	225	28	91	301	1 123	234	735	1 458
25-29 ans	365	52	192	518	890	230	660	1 183
30-34 ans	403	73	209	487	740	230	585	1 124
35-39 ans	382	103	234	466	946	320	802	1 292
40-44 ans	416	49	167	491	884	230	692	1 200
45-49 ans	466	87	235	563	681	153	471	833
50-55 ans	555	118	297	765	727	290	607	980
55 ans et plus	610	131	246	808	434	140	284	782
Hommes	380	59	179	447	690	175	470	1 008
Femmes	341	56	167	431	1 053	308	799	1 428
Ensemble	355	56	174	434	923	230	679	1 270

*Champ* : demandeurs d'emploi inscrits à Pôle emploi.

*Source* : Pôle emploi, fichier des entrées en formation.

TABLEAU 2

### REPARTITION DES ENTREES EN FORMATION SELON LE TYPE DE FORMATION



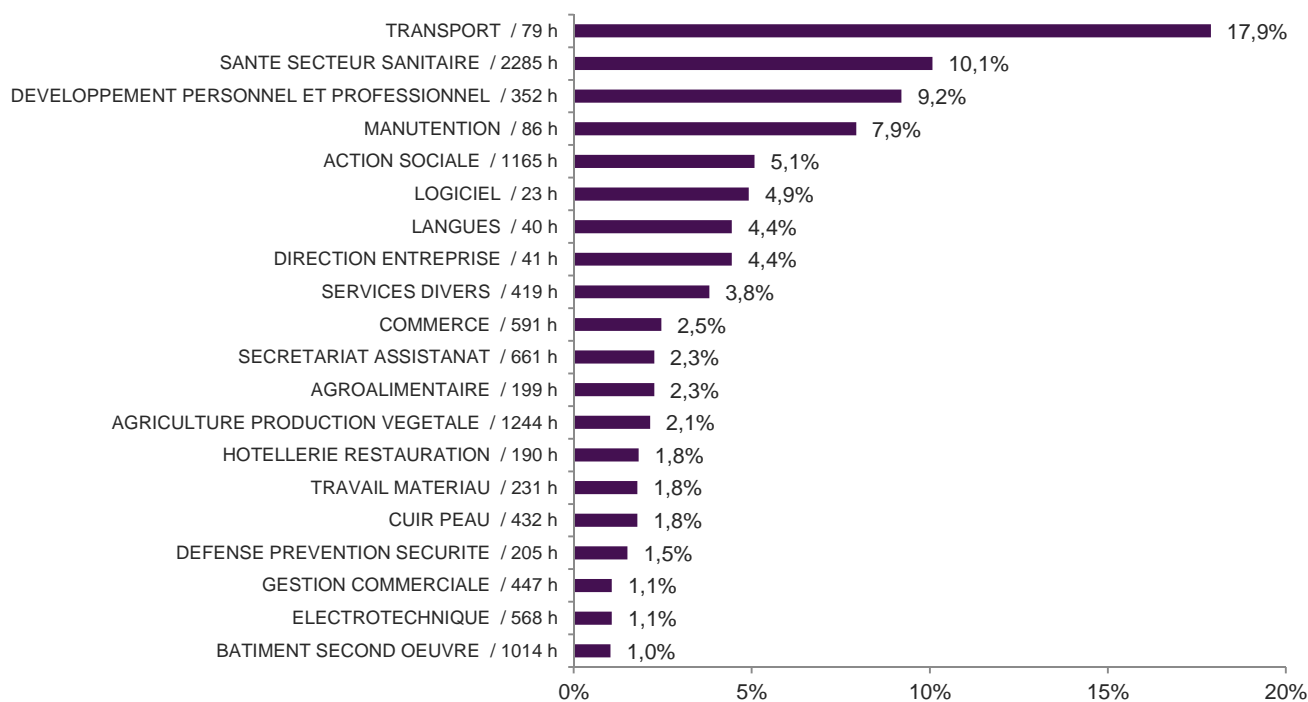
*Champ* : demandeurs d'emploi inscrits à Pôle emploi.

*Source* : Pôle emploi, fichier des entrées en formation.

## 19\_ STATISTIQUES ET INDICATEURS

### GRAPHIQUE 3

#### PART ET DUREE MOYENNE DE FORMATION PAR CHAMP DE FORMATION - 3<sup>ème</sup> TRIMESTRE 2021



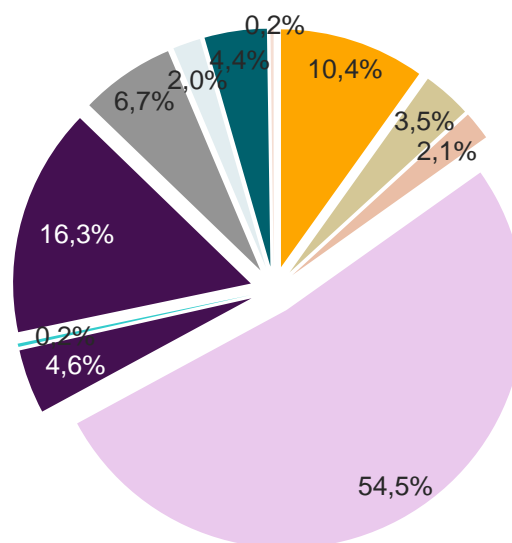
*Champ : demandeurs d'emploi inscrits à Pôle emploi.*

*Source : Pôle emploi, fichier des entrées en formation.*

### GRAPHIQUE 4

#### PART ET DUREE MOYENNE DE FORMATION PAR OBJECTIF DE FORMATION- 3<sup>ème</sup> TRIMESTRE 2021

- (Re)mobilisation, aide à l'élaboration de projet professionnel / 388 h
- Adaptation poste travail AFPR / 455 h
- Adaptation poste travail POE / 212 h
- Certification / 830 h
- Création d'entreprise / 72 h
- Non concerné / 1463 h
- Perfectionnement, élargissement des compétences / 60 h
- Professionnalisation / 317 h
- Préparation à la qualification / 245 h
- Remise à niveau, maîtrise des savoirs de base, initiation / 87 h



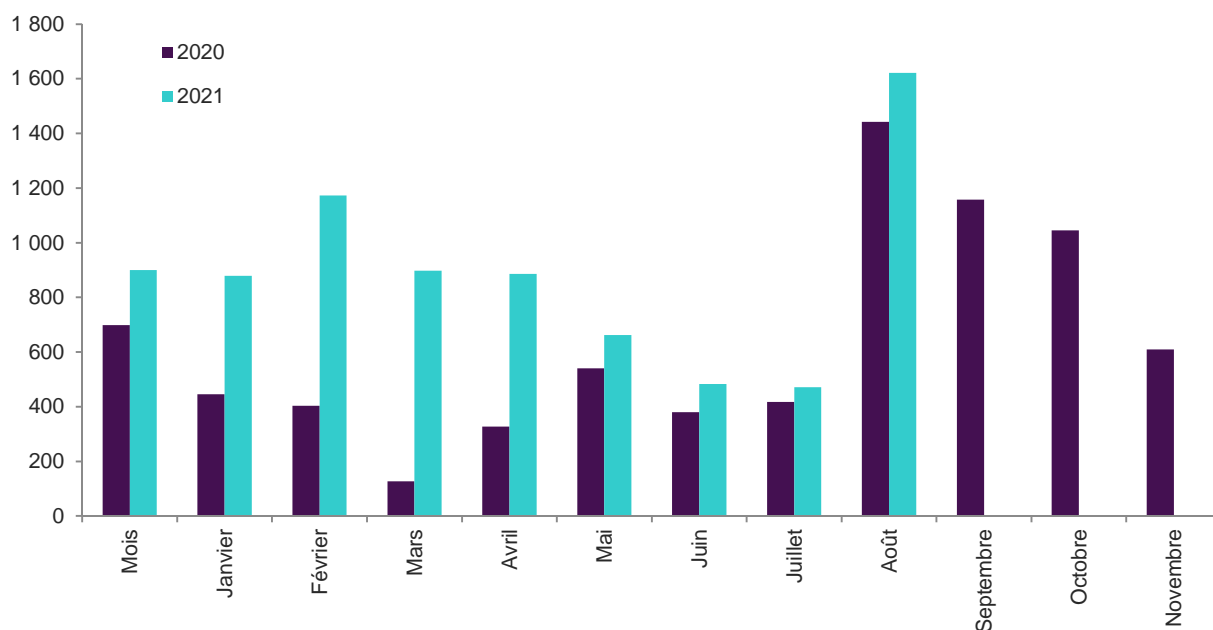
*Champ : demandeurs d'emploi inscrits à Pôle emploi.*

*Source : Pôle emploi, fichier des entrées en formation.*

# Vendée

GRAPHIQUE 1

## ENTREES EN FORMATION DES DEMANDEURS D'EMPLOI

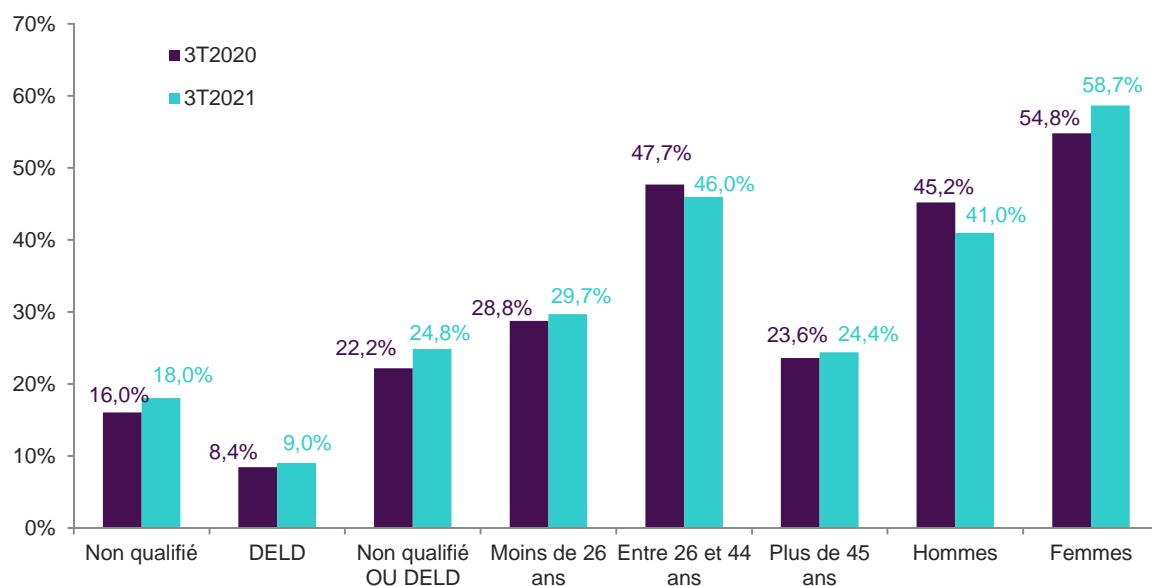


*Champ* : demandeurs d'emploi inscrits à Pôle emploi.

*Source* : Pôle emploi, fichier des entrées en formation.

GRAPHIQUE 2

## CARACTERISTIQUES DES DEMANDEURS D'EMPLOI ENTRES EN FORMATION



*Champ* : demandeurs d'emploi inscrits à Pôle emploi.

*Non qualifié* : (niveau de formation inférieur à BEP, CAP ou égal à BEP, CAP mais sans diplôme obtenu)

*DELD* : demandeurs d'emploi de longue durée (au moins 12 mois en catégorie A au cours des 15 derniers mois précédant l'entrée en formation).

*Non qualifié ou DELD* : demandeurs d'emploi non qualifié ou de longue durée.

*Source* : Pôle emploi, fichier des entrées en formation.



## 21\_ STATISTIQUES ET INDICATEURS

TABLEAU 1

### ANCIENNETE AVANT L'ENTREE EN FORMATION ET DUREE DE LA FORMATION SELON L'AGE ET LE SEXE - 3<sup>ème</sup> TRIMESTRE 2021

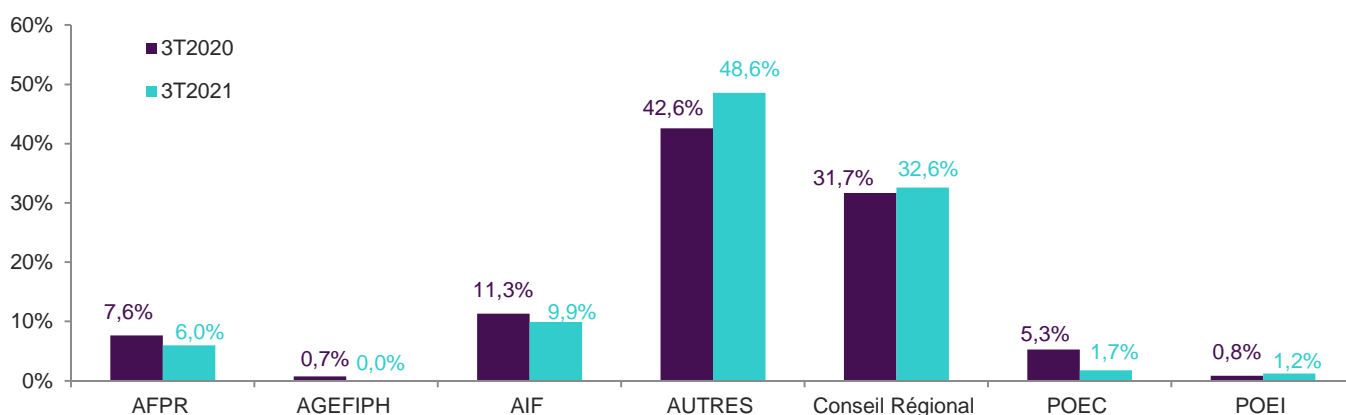
Age à l'entrée	Ancienneté avant l'entrée en formation (en jours)				Durée prévue du plan de formation (en heures)			
	Moyenne	1er quartile	médiane	4ème quartile	Moyenne	1er quartile	médiane	4ème quartile
Moins de 20 ans	70	8	29	73	1 504	638	1 404	1 540
20-24 ans	185	26	69	260	1 332	447	983	1 540
25-29 ans	267	55	138	341	828	280	560	1 114
30-34 ans	309	59	164	403	863	272	644	1 190
35-39 ans	366	62	227	465	816	189	560	1 234
40-44 ans	430	91	254	507	790	245	600	1 229
45-49 ans	487	85	236	553	713	140	434	1 106
50-55 ans	420	82	217	501	579	152	434	980
55 ans et plus	409	143	257	555	446	105	210	720
Hommes	302	46	158	363	685	161	443	1 050
Femmes	299	39	137	366	1 115	399	882	1 470
Ensemble	300	42	147	365	962	288	690	1 307

*Champ* : demandeurs d'emploi inscrits à Pôle emploi.

*Source* : Pôle emploi, fichier des entrées en formation.

TABLEAU 2

### REPARTITION DES ENTREES EN FORMATION SELON LE TYPE DE FORMATION



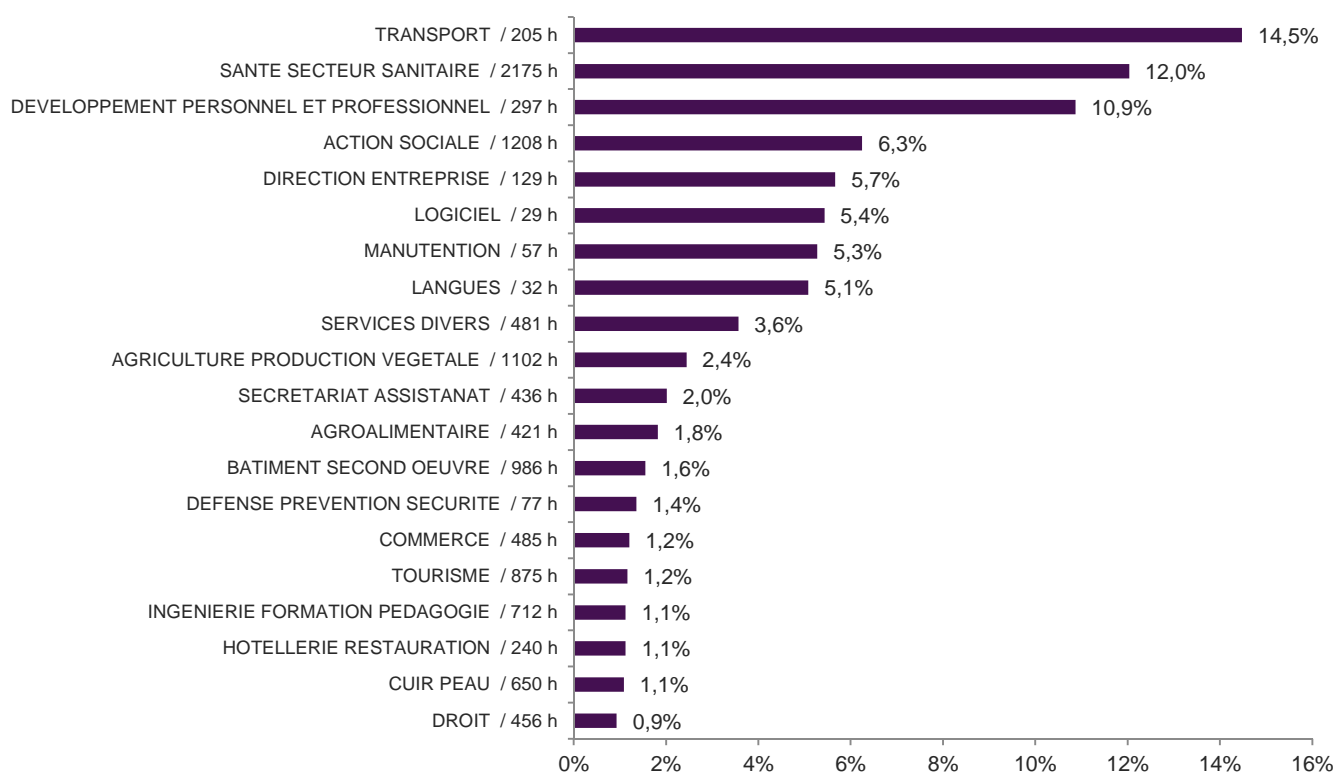
*Champ* : demandeurs d'emploi inscrits à Pôle emploi.

*Source* : Pôle emploi, fichier des entrées en formation.

## 22\_ STATISTIQUES ET INDICATEURS

### GRAPHIQUE 3

#### PART ET DUREE MOYENNE DE FORMATION PAR CHAMP DE FORMATION - 3<sup>ème</sup> TRIMESTRE 2021



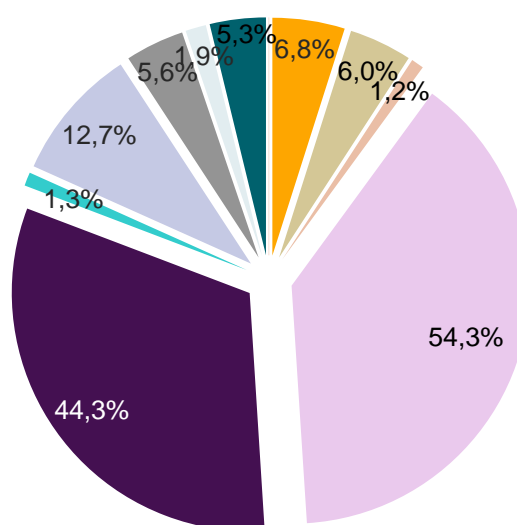
Champ : demandeurs d'emploi inscrits à Pôle emploi.

Source : Pôle emploi, fichier des entrées en formation.

### GRAPHIQUE 4

#### PART ET DUREE MOYENNE DE FORMATION PAR OBJECTIF DE FORMATION- 3<sup>ème</sup> TRIMESTRE 2021

- (Re)mobilisation, aide à l'élaboration de projet professionnel / 324 h
- Adaptation poste travail AFPR / 418 h
- Adaptation poste travail POE / 305 h
- Certification / 910 h
- Création d'entreprise / 67 h
- Non concerné / 2251 h
- Perfectionnement, élargissement des compétences / 57 h
- Professionnalisation / 446 h
- Préparation à la qualification / 340 h
- Remise à niveau, maîtrise des savoirs de base, initiation / 81 h
- / h



Champ : demandeurs d'emploi inscrits à Pôle emploi.

Source : Pôle emploi, fichier des entrées en formation.