



# STATISTIQUES ET INDICATEURS

## LOIRE-ATLANTIQUE

# LES DEMANDEURS D'EMPLOI EN OBLIGATION D'EMPLOI Décembre 2021



**Obligation d'Emploi :** Demandeurs d'emploi bénéficiant de l'obligation d'emploi instituée par l'article L.323-1 du Code du travail : Les travailleurs reconnus handicapés par la CDAPH, les victimes d'accidents du travail ou maladies professionnelles, les titulaires d'une pension d'invalidité, les anciens militaires, avec une pension militaire d'invalidité, et les titulaires de la carte d'invalidité.

**ALERTE :** Pôle emploi n'a pas connaissance de tous les demandeurs d'emploi en obligation d'emploi.

## LA SITUATION GEOGRAPHIQUE

En décembre 2021, la Loire-Atlantique comptabilise **5944** demandeurs d'emploi en obligation d'emploi catégorie A.

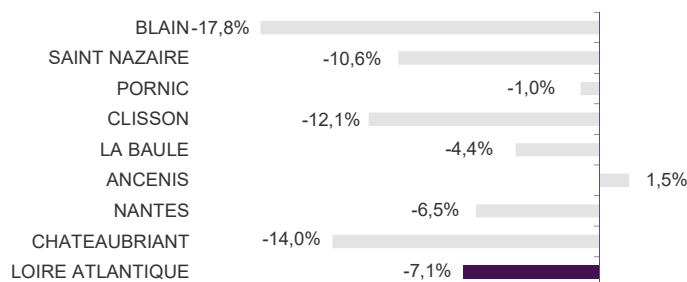
Ces demandeurs représentent **10,3%** de la totalité de la demande d'emploi en fin de mois (DEFM) catégorie A, un poids inférieur au taux régional (**11,7%**) et à celui de la France métropolitaine qui est de **10,7%**.

La Loire-Atlantique est le seul département avec un taux inférieur au niveau régional.

Le Maine-et-Loire, la Vendée, la Sarthe et la Mayenne affichent un poids supérieur au taux régional, avec respectivement **12,2%**, **12,3%**, **12,8%** et **13,8%**.

### Graphique 2

#### EVOLUTION ANNUELLE DES DEFM EN OBLIGATION D'EMPLOI EN CATEGORIE A



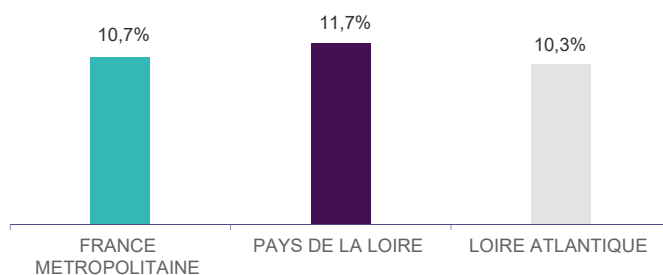
En Pays de la Loire, **plus d'un tiers (33,7%)** de la DEFM en obligation d'emploi en catégorie A est rattachée au seul département de Loire-Atlantique, qui représente **38,2%** de la DEFM globale.

Le bassin de Nantes concentre à lui seul **plus de la moitié (54,4%)** de la DEFM en obligation d'emploi Catégorie A. Le bassin de Saint-Nazaire arrive ensuite avec **15,3%** des demandeurs en obligation d'emploi, suivi par celui de Pornic à **10,0%** de cette population départementale.

Les autres bassins de Loire-Atlantique représentent chacun une proportion bien inférieure et à peu près similaire entre eux : La Baule (**5,5%**), Châteaubriant (**4,3%**), Ancenis (**4,4%**), Blain (**2,7%**) et Clisson (**2,8%**).

### Graphique 1

#### POIDS DES DE EN OBLIGATION D'EMPLOI SUR LA DEFM TOTALE



Le nombre total de DEFM (catégorie A) diminue fortement de **-18,8%** en Loire-Atlantique entre décembre 2020 et décembre 2021. Pour les demandeurs d'emploi en obligation d'emploi, la situation s'améliore également puisque leur nombre diminue de **-7,1%** durant cette même période.

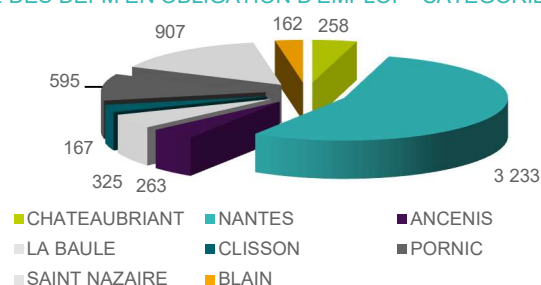
Excepté le bassin d'Ancenis (**+1,5%**), tous les autres bassins de Loire-Atlantique sont concernés par cette tendance à la baisse.

Trois bassins d'emploi : Pornic (**-1,0%**), La Baule (**-4,4%**) et Nantes (**-6,5%**) affichent une diminution moins marquée que celle départementale.

Pour les autres bassins, la baisse s'étend au-delà des **-10%** avec : **-10,6%** pour Saint-Nazaire, **-12,1%** pour Clisson, **-14,0%** pour Châteaubriant et atteignant **-17,8%** pour Blain.

### Graphique 3

#### VOLUME DES DEFM EN OBLIGATION D'EMPLOI – CATEGORIE A



**DEFM Catégorie A :** Personnes sans emploi, immédiatement disponibles, tenues d'accomplir des actes positifs de recherche d'emploi sans aucune activité réduite.

## LA TYPOLOGIE

A fin décembre 2021, les **6 400** DEFM (catégorie A) en obligation d'emploi du département de Loire-Atlantique ont les caractéristiques suivantes :

- **50,6%** sont des hommes.
- **48,4%** ont 50 ans ou plus, tandis que les jeunes de moins de 25 ans ne représentent que **4,3%** de la population en question.
- **43,3%** ont un niveau de formation BAC ou plus, **9,2%** sont soit sans diplôme, soit du niveau brevet des collèges.
- **56,3%** sont des ouvriers ou employés qualifiés. **9,7%** ont une qualification de niveau technicien, agent de maîtrise ou cadre.
- **1 113** personnes touchent le RSA, soit **18,7%** des DEFM en obligation d'emploi.
- **47,5%** des DEFM ne sont pas indemnisés, **36,2%** touchent une allocation du régime d'assurance chômage et **16,3%** une allocation du régime de solidarité.
- **56,1%** sont inscrits à Pôle emploi depuis au moins 12 mois et **38,6%** depuis au moins 24 mois.
- **2,3%** des travailleurs handicapés relèvent du milieu protégé (Etablissement et Service d'Aide par le Travail : ESAT).

Tableau 2

### LES 20 METIERS LES PLUS RECHERCHES PAR LES DEFM EN CATEGORIE A EN OBLIGATION D'EMPLOI

Emploi/métier recherché détaillé (ROME)	DEFM cat. A	Poids
K2204 Nettoyage de locaux	261	4,4%
M1601 Accueil et renseignements	236	4,0%
M1602 Opérations administratives	234	3,9%
M1607 Secrétariat	231	3,9%
N1103 Magasinage et préparation de commandes	179	3,0%
K1303 Assistance auprès d'enfants	173	2,9%
I1203 Maintenance des bâtiments et des locaux	157	2,6%
A1203 Entretien des espaces verts	149	2,5%
K1304 Services domestiques	144	2,4%
H3302 Opérations manuelles d'assemblage, tri ou emballage	115	1,9%
G1603 Personnel polyvalent en restauration	106	1,8%
N4105 Conduite et livraison par tournées sur courte distance	103	1,7%
D1505 Personnel de caisse	102	1,7%
D1507 Mise en rayon libre-service	90	1,5%
N1105 Manutention manuelle de charges	84	1,4%
K1302 Assistance auprès d'adultes	83	1,4%
J1301 Personnel polyvalent des services hospitaliers	79	1,3%
K2503 Sécurité et surveillance privées	79	1,3%
M1203 Comptabilité	77	1,3%
D1214 Vente en habillement et accessoires de la personne	70	1,2%

**Près de la moitié (46,9%)** des demandeurs d'emploi en obligation d'emploi en catégorie A sont accompagnés en modalité « Guidé » au sein des agences Pôle emploi de Loire-Atlantique.

Près d'un tiers d'entre eux (**31,1%**) sont suivis en modalité « Renforcé ».

A noter que **11,3%** des demandeurs d'emploi en obligation d'emploi sont accompagnés en modalité « Expert Handicap ».

La modalité « Suivi » ne représente que **7,9%** des demandeurs d'emploi en obligation d'emploi.

Enfin, l'accompagnement « Global » reste minoritaire avec seulement **1,8%** des demandeurs d'emploi concernés.

Tableau 1

### VOLUME DES DEFM EN OBLIGATION D'EMPLOI – CATEGORIE A

Obligation d'Emploi	DEFM cat. A	Poids
Alloc. adulte handicapé	10	0,2%
Alloc. adulte handicapé (CNASEA)	744	12,5%
Autre	NC	-
Carte d'invalidité	27	0,5%
En instance CDA	112	1,9%
Orphelin de guerre	20	0,3%
Pension d'invalidité s.s. ou autre	266	4,5%
Pensionné de guerre	NC	-
RQTH CRP	224	3,8%
RQTH ESAT	138	2,3%
RQTH Marché du travail	4 115	69,2%
Rente AT/MP	45	0,8%
TH catégorie A	21	0,4%
TH catégorie B	60	1,0%
TH catégorie C	14	0,2%
Veuve de guerre/conjoint	NC	-

**46,3%** des demandeurs d'emploi en obligation d'emploi de catégorie A inscrits à fin décembre 2021 sont concentrés sur les 20 premiers emplois/métiers recherchés (ce pourcentage est de **33,6%** pour l'ensemble des DEFM catégorie A).

Dans la majorité des cas, il s'agit de métiers requérant peu de qualifications et se concentrant sur 3 secteurs d'activité. Ils concernent à :

**28,3%** le domaine du support à l'entreprise, tels que l'accueil et renseignements, les opérations administratives

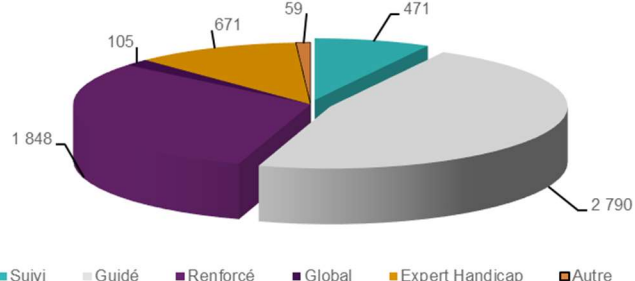
**26,9%** le domaine des services à la personne et à la collectivité, tels que le nettoyage de locaux ou les services domestiques.

**13,3%** le secteur du transport et de la logistique, tels que le magasinage et la préparation de commandes.

Les autres domaines représentent chacun un poids inférieur à **9,5%**.

Graphique 4

### REPARTITION DES DEFM EN CATEGORIE A EN OBLIGATION D'EMPLOI PAR MODALITE D'ACCOMPAGNEMENT



Directeurs de la publication :  
**Martine CHONG-WA NUMERIC - Jean-Marc VIOLEAU**

Responsable de la rédaction :  
**Vincent RAGOT**

Conception :  
**Service SEE – Julien HAURAY**

Contact : [statsPDL@pole-emploi.fr](mailto:statsPDL@pole-emploi.fr)

Pôle emploi Pays de la Loire  
1 rue de la Cale Crucy - CS 67910  
44179 NANTES Cedex 4

[www.pole-emploi.org](http://www.pole-emploi.org)  
[www.observatoire-emploi-paysdelaloire.fr](http://www.observatoire-emploi-paysdelaloire.fr)

