



## STATISTIQUES ET INDICATEURS

# LA DEMANDE D'EMPLOI DES FEMMES DÉCEMBRE 2021 VENDEE



DOCUMENT ANNUEL - LIBRE DE DIFFUSION SOUS RESERVE DE MENTION DE LA SOURCE « POLE EMPLOI PAYS DE LA LOIRE »

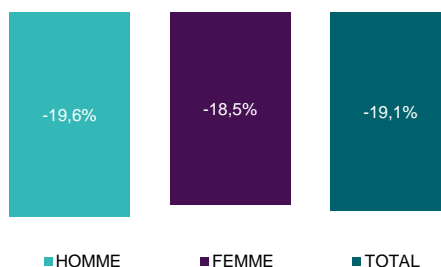
## LES CHIFFRES CLES & L'ÉVOLUTION



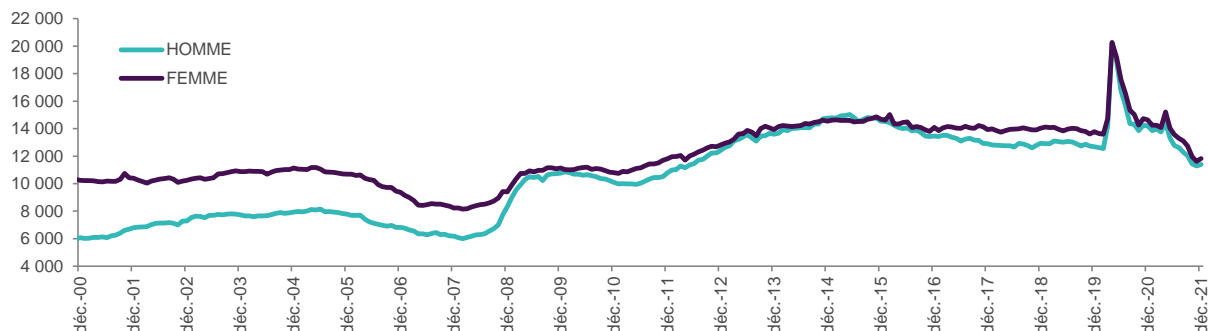
En Vendée, **12 774** demandeurs d'emploi (catégorie A) sont des femmes à fin décembre 2021. Elles représentent **51%** de l'ensemble de la demande d'emploi.

Sur un an, leur nombre a fortement baissé de **-18,5%**, à un rythme légèrement moins élevé que la demande d'emploi masculine, qui affiche une diminution annuelle de **-19,6%**.

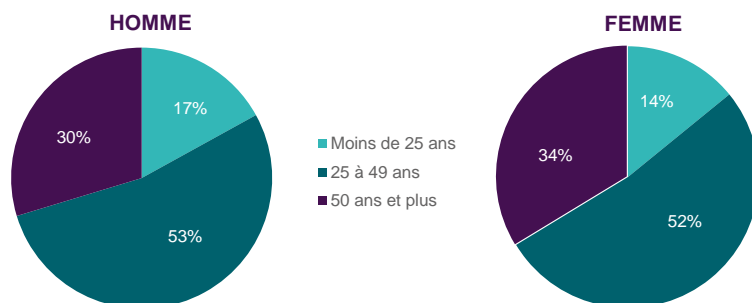
Graphique 1  
ÉVOLUTION ANNUELLE DE LA DEFM CAT. A



Graphique 2  
ÉVOLUTION DE LA DEFM CAT. A - DONNÉES CVS



Graphique 3  
REPARTITION DE LA DEFM CAT. A PAR TRANCHE D'ÂGE



L'évolution sur 20 ans montre qu'à partir de 2009, la demande d'emploi s'est équilibrée entre femmes et hommes. Leur "explosion" au 2ème trimestre 2020 est essentiellement liée à la crise sanitaire Covid-19.

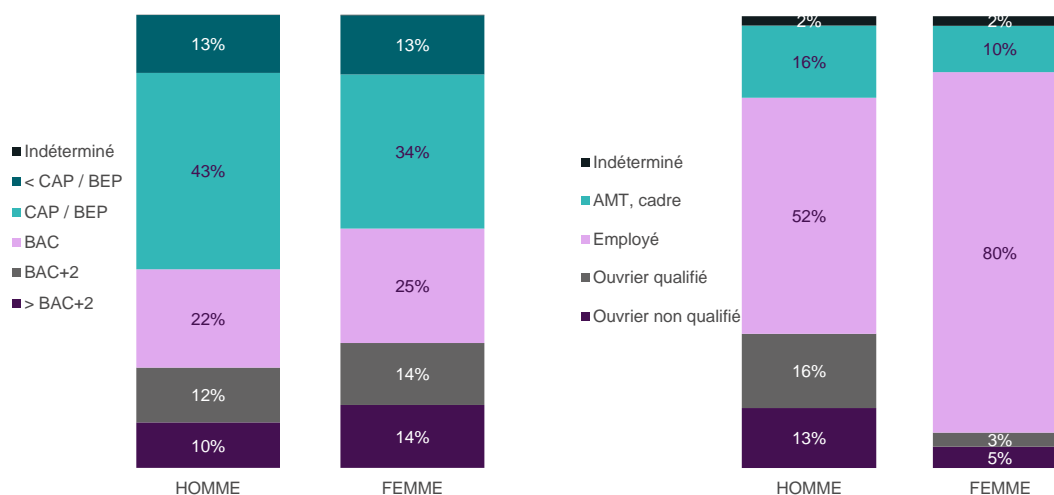
Quant à la répartition par tranche d'âge, elle diffère assez fortement pour deux d'entre elles, avec celle des hommes. La demande d'emploi féminine se révèle plus âgée avec **34%** de 50 ans et plus et seulement **14%** de moins de 25 ans, contre **30%** et **17%** chez les hommes.

## 2 - STATISTIQUES ET INDICATEURS

### LA TYPOLOGIE DE LA DEMANDE

Graphique 4

REPARTITION DE LA DEFM CAT. A PAR NIVEAU DE FORMATION ET QUALIFICATION

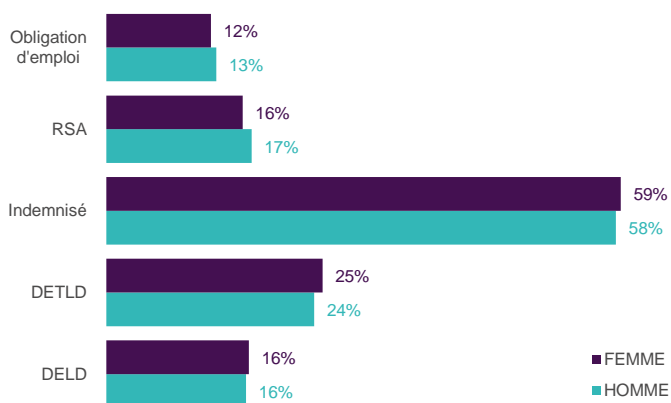


Les femmes inscrites à Pôle emploi sont plus diplômées que les hommes : **53%** de la demande d'emploi féminine a un niveau de formation au moins équivalent au BAC, contre **44%** pour celle masculine. A l'inverse, la représentativité des formations CAP / BEP est plus faible chez les femmes : **34%** contre **43%** pour les hommes.

En termes de qualification, la répartition des catégories socio-professionnelles est très différente selon le sexe. **8 femmes sur 10** sont employées (**un peu plus de la moitié** pour les hommes) et seulement **8%** d'entre elles occupent des postes d'ouvrières contre **29%** chez les hommes. Les qualifications d'agent de maîtrise, technicien ou cadre sont moins prégnantes dans la demande d'emploi féminine : **10%** contre **16%** pour les hommes.

Graphique 5

REPARTITION DE LA DEFM CAT. A PAR TYPOLOGIE



Les différentes typologies montrent peu de variations selon le sexe du demandeur d'emploi.

- **16%** des femmes sont inscrites depuis au moins un an et **25%** depuis deux ans minimum.

- **59%** d'entre elles sont indemnisées au titre de l'Assurance chômage ou d'allocations Etat.

- **16%** de la demande d'emploi féminine est au RSA.

- **12%** d'entre elles sont bénéficiaires de l'obligation d'emploi.

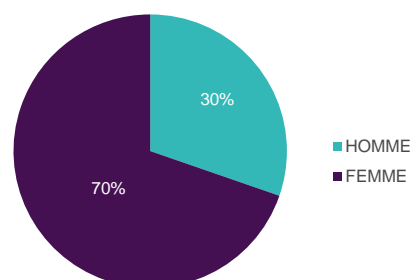
La demande d'emploi en contrat aidé concerne **345** femmes à fin décembre 2021.

La particularité réside dans le fait que les femmes représentent **7 personnes sur 10** de la demande d'emploi en contrat aidé sur le département.



Graphique 6

REPARTITION DE LA DEFM CAT. E  
CONTRAT AIDE PAR SEXE

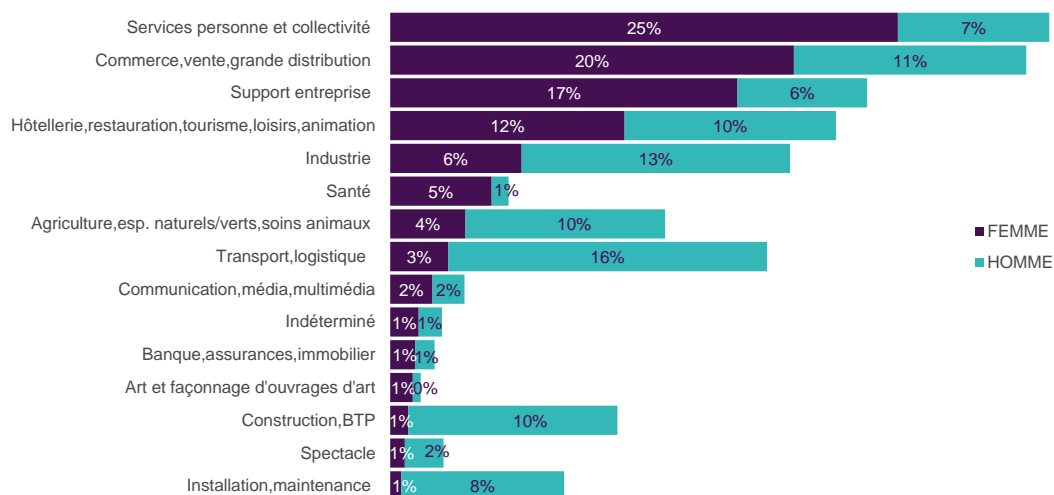


### 3 - STATISTIQUES ET INDICATEURS

## LES METIERS RECHERCHES

Graphique 7

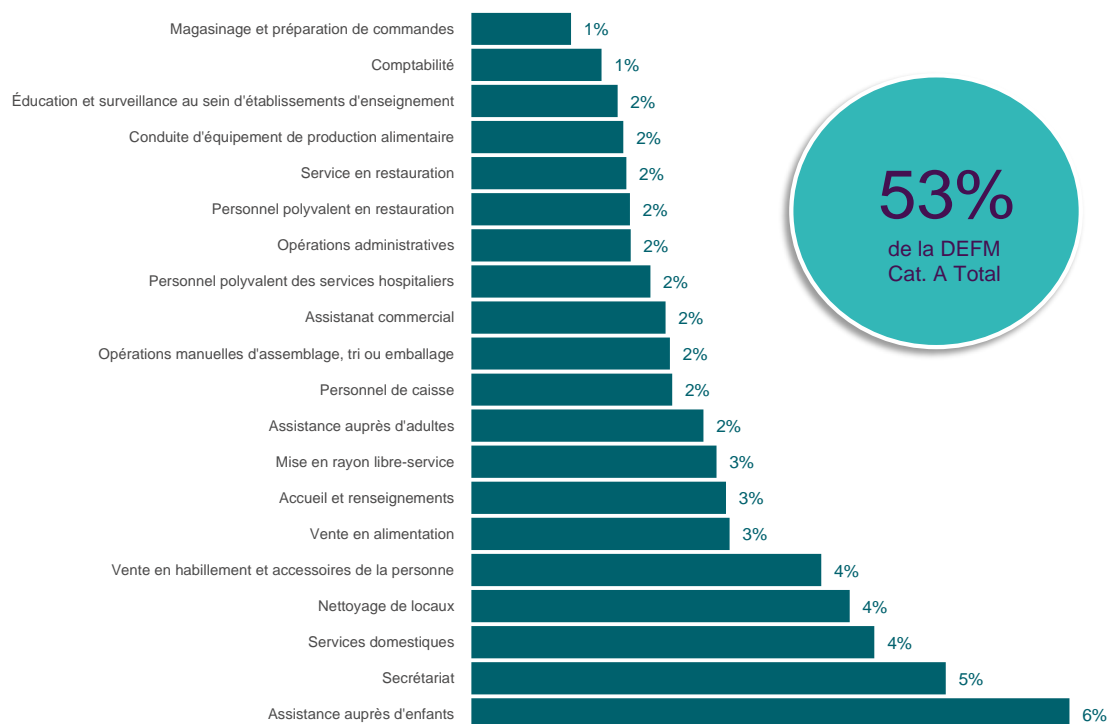
REPARTITION DES DOMAINES PROFESSIONNELS RECHERCHES PAR LES DEMANDEURS D'EMPLOI - CAT. A



Près des trois quarts de la demande d'emploi féminine recherche un poste dans 4 domaines professionnels : les services à la personne et à la collectivité (25%), le commerce, vente et grande distribution (20%), le support à l'entreprise (17%) et l'Hôtellerie, restauration, tourisme, loisirs, animation (12%).

Graphique 8

LES 20 PREMIERS METIERS RECHERCHES PAR LES FEMMES - CAT. A



53% de la demande d'emploi féminine est concentrée sur 20 métiers.

L'assistance auprès d'enfants est le métier le plus recherché (6% des DEFM Femmes), suivi par le secrétariat (5%).

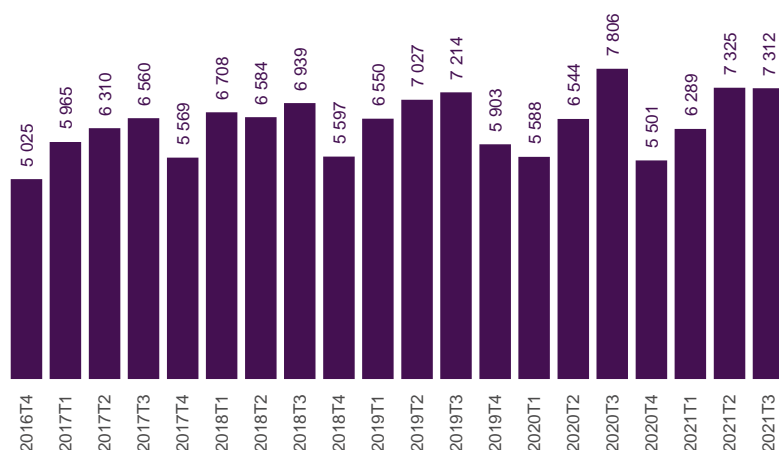
On trouve également les services domestiques (4%), le nettoyage de locaux (4%) et la vente en habillement et accessoires de la personne (4%).

## 4 - STATISTIQUES ET INDICATEURS

# LE RETOUR A L'EMPLOI

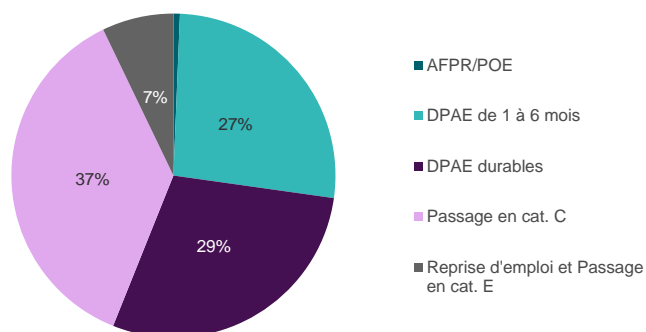
Graphique 9

NOMBRE TRIMESTRIEL DE REPRISES D'EMPLOI DES FEMMES



Graphique 10

REPARTITION DES REPRISES D'EMPLOI DES FEMMES - 2021T3



Au cours du troisième trimestre 2021, **13 785** demandeurs d'emploi (cat. A ou B) ont repris un emploi d'un mois ou plus.

**53%** d'entre eux sont des femmes, ce qui représente **7 312** personnes.

Les reprises d'emploi des femmes ont diminué de **-6,3%** par rapport au troisième trimestre 2020 (**-3,1%** pour l'ensemble des demandeurs d'emploi).

Au quatrième trimestre 2021 par rapport à celui de 2020, le nombre de demandeurs d'emploi femmes (cat. A ou B) a fortement diminué de **-15,6%** (**-15,9%** pour l'ensemble des demandeurs d'emploi).

Au troisième trimestre 2021, les déclarations préalables à l'embauche d'un mois ou plus représentent **56%** des reprises d'emploi des femmes sur le département (**27%** sont des CDD de 1 à 6 mois et **29%** des CDD de plus de 6 mois ou des CDI).

**37%** des reprises d'emploi des femmes correspondent à une bascule en catégorie C et **7%** à une bascule en catégorie E ou une reprise d'emploi déclarée.

## Sources

Pôle emploi (pour la demande d'emploi) et Acooss - CCMSA (pour les DPAE).

## Définitions

**Catégorie A** : Personnes sans emploi, immédiatement disponibles, tenues d'accomplir des actes positifs de recherche d'emploi et sans aucune activité réduite.

**Catégorie B** : Personnes sans emploi, immédiatement disponibles, tenues d'accomplir des actes positifs de recherche d'emploi avec une activité réduite de courte durée (78 heures ou moins).

**Catégorie C** : Personnes sans emploi, immédiatement disponibles, tenues d'accomplir des actes positifs de recherche d'emploi avec une activité réduite de moyenne ou longue durée (plus de 78 heures).

**Catégorie E** : Personnes pourvues d'un emploi, à la recherche d'un autre emploi.

**DELD** : Demandeurs d'Emploi de Longue Durée ( inscrits depuis plus d'un an).

**DETLTD** : Demandeurs d'Emploi de Très Longue Durée ( inscrits depuis plus de deux ans).

**DPAE** : Déclaration Préalable A l'Embauche.

Directeurs de la publication :  
**Martine CHONG-WA NUMERIC - Jean-Marc VIOLEAU**

Responsable de la rédaction :  
**Vincent RAGOT**

Conception :  
**Service SEE - Pascal LIAIGRE**

Contact : statsPDL@pole-emploi.fr

Pôle emploi Pays de la Loire  
1 rue de la Cale Crucy - CS 67910  
44179 NANTES Cedex 4

[www.pole-emploi.org](http://www.pole-emploi.org)  
[www.observatoire-emploi-paysdelaloire.fr](http://www.observatoire-emploi-paysdelaloire.fr)

