



## STATISTIQUES ET INDICATEURS

# LA DEMANDE D'EMPLOI DES FEMMES DÉCEMBRE 2021 PAYS DE LA LOIRE



DOCUMENT ANNUEL - LIBRE DE DIFFUSION SOUS RESERVE DE MENTION DE LA SOURCE « POLE EMPLOI PAYS DE LA LOIRE »

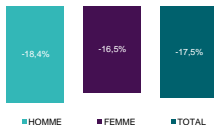
## LES CHIFFRES CLES & L'EVOLUTION



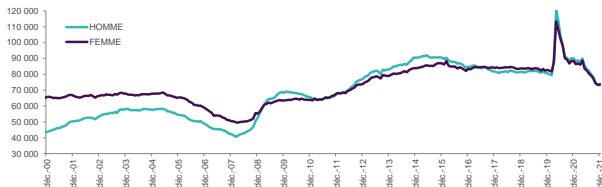
En Pays de la Loire, **74 722** demandeurs d'emploi (catégorie A) sont des femmes à fin décembre 2021. Elles représentent **49%** de l'ensemble de la demande d'emploi (Catégorie A).

Sur un an, leur nombre a fortement diminué de **-16,5%**, mais à un rythme moins élevé que la demande d'emploi masculine qui affiche une évolution annuelle de **-18,4%**.

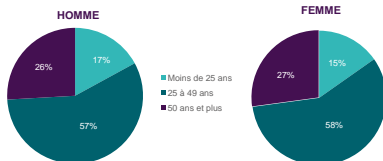
Graphique 1  
EVOLUTION ANNUELLE DE LA DEFM CAT. A



Graphique 2  
EVOLUTION DE LA DEFM CAT. A - DONNEES CVS



Graphique 3  
REPARTITION DE LA DEFM CAT. A PAR TRANCHE D'AGE



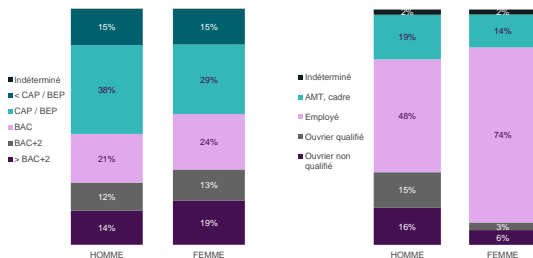
L'évolution sur 20 ans montre qu'à partir de 2009, la demande d'emploi s'est équilibrée entre femmes et hommes. Leur "explosion" au 2ème trimestre 2020 est essentiellement liée à la crise sanitaire Covid-19.

Quant à la répartition par tranche d'âge, elle se révèle quasi identique entre les deux sexes. La demande d'emploi féminine s'avère très légèrement plus âgée avec 27% de 50 ans et plus et seulement 15% de moins de 25 ans.

## LA TYPOLOGIE DE LA DEMANDE

Graphique 4

REPARTITION DE LA DEFM CAT. A PAR NIVEAU DE FORMATION ET QUALIFICATION

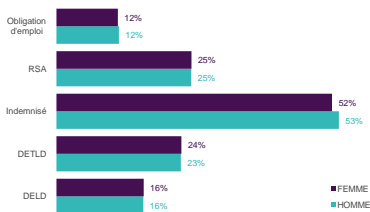


Les femmes inscrites à Pôle emploi sont plus diplômées que les hommes : **56%** de la demande d'emploi féminine a un niveau de formation au moins équivalent au BAC, contre **47%** pour celle masculine. A l'inverse, la représentativité des formations CAP / BEP est plus faible chez les femmes : **29%** contre **38%** pour les hommes.

En termes de qualification, la répartition des catégories socio-professionnelles est très différente selon le sexe. Près de **3 femmes sur 4** sont des employées (**moins de la moitié** pour les hommes) et **9%** d'entre elles occupent des postes d'ouvrières contre **31%** chez les hommes. Les qualifications d'agent de maîtrise, technicien ou cadre sont aussi moins prégnantes dans la demande d'emploi féminine : **14%** contre **19%** pour les hommes.

Graphique 5

REPARTITION DE LA DEFM CAT. A PAR TYPOLOGIE



Les différentes typologies montrent peu de variations selon le sexe du demandeur d'emploi :

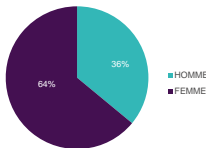
- **16%** des femmes sont inscrites depuis au moins un an et **24%** depuis deux ans minimum.
- **52%** d'entre elles sont indemnisées au titre de l'Assurance chômage ou d'allocations Etat.
- **25%** de la demande d'emploi féminine est au RSA.
- **12%** d'entre elles sont bénéficiaires de l'obligation d'emploi.

Graphique 6

REPARTITION DE LA DEFM CAT. E CONTRAT AIDE PAR SEXE

La demande d'emploi en contrat aidé concerne **1 307** femmes à fin décembre 2021.

La particularité réside dans le fait que les femmes représentent près des **deux tiers** de la demande d'emploi en contrat aidé sur la région.

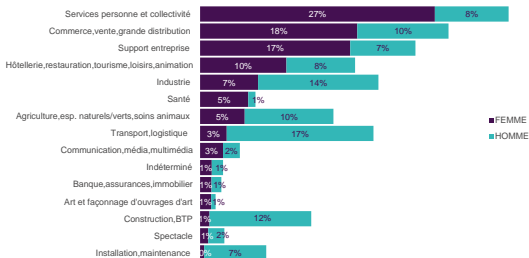


### 3 - STATISTIQUES ET INDICATEURS

## LES METIERS RECHERCHES

Graphique 7

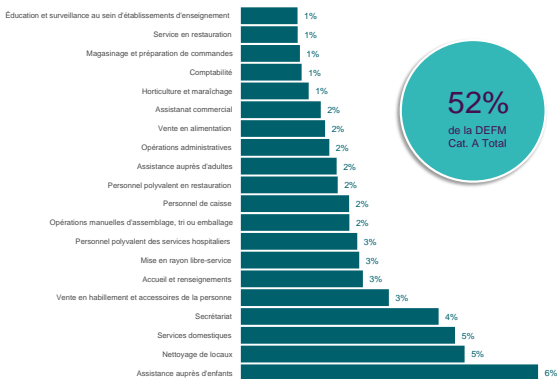
REPARTITION DES DOMAINES PROFESSIONNELS RECHERCHES PAR LES DEMANDEURS D'EMPLOI - CAT. A



Plus de **70%** de la demande d'emploi féminine recherchent un poste dans 4 domaines professionnels : les services à la personne et à la collectivité (**27%**), le commerce, vente et grande distribution (**18%**), le support à l'entreprise (**17%**) et l'Hôtellerie, restauration, tourisme, loisirs, animation (**10%**).

Graphique 8

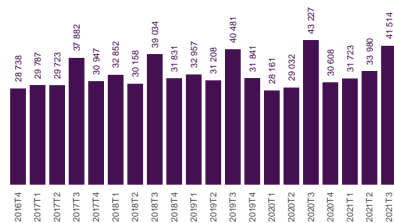
LES 20 PREMIERS METIERS RECHERCHES PAR LES FEMMES - CAT. A



Plus de la **moitié** de la demande d'emploi féminine est concentrée sur 20 métiers. L'assistance auprès d'enfants est le métier le plus recherché (**6%** des DEFM Femmes). Il est suivi par le nettoyage de locaux (**5%**), les services domestiques (**5%**) et les métiers du secrétariat (**4%**). On trouve ensuite les secteurs de la vente et du commerce (**3%**), ainsi que les métiers d'accueil et renseignements (**3%**) et du personnel polyvalent des services hospitaliers (**3%**).

## LE RETOUR A L'EMPLOI

Graphique 9  
NOMBRE TRIMESTRIEL DE REPRISES D'EMPLOI DES FEMMES



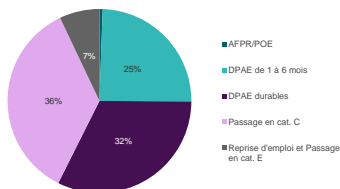
Au cours du troisième trimestre 2021, **79 668** demandeurs d'emploi (cat. A ou B) ont repris un emploi d'un mois ou plus.

**52%** d'entre eux sont des femmes, ce qui représente **41 514** personnes.

Les reprises d'emploi des femmes ont diminué de **-4,0%** par rapport au troisième trimestre 2020 (**-2,8%** pour l'ensemble des demandeurs d'emploi).

Cependant, au quatrième trimestre 2021 par rapport à celui de 2020, le nombre de demandeurs d'emploi femmes (cat. A ou B) a chuté de **-13,6%** (**-14,3%** pour l'ensemble des demandeurs d'emploi).

Graphique 10  
REPARTITION DES REPRISES D'EMPLOI DES FEMMES - 2021T3



Au troisième trimestre 2021, les déclarations préalables à l'embauche d'un mois ou plus représentent **57%** des reprises d'emploi des femmes sur la région (**25%** sont des CDD de 1 à 6 mois et **32%** sont des CDD de plus de 6 mois ou des CDI).

**36%** des reprises d'emploi des femmes correspondent à une bascule en catégorie C et **7%** à une bascule en catégorie E ou une reprise d'emploi déclarée.

## Sources

Pôle emploi (pour la demande d'emploi) et Acoess - CCMSA (pour les DPAAE).

## Définitions

**Catégorie A :** Personnes sans emploi, immédiatement disponibles, tenues d'accomplir des actes positifs de recherche d'emploi et sans aucune activité réduite.

**Catégorie B :** Personnes sans emploi, immédiatement disponibles, tenues d'accomplir des actes positifs de recherche d'emploi avec une activité réduite de courte durée (78 heures ou moins).

**Catégorie C :** Personnes sans emploi, immédiatement disponibles, tenues d'accomplir des actes positifs de recherche d'emploi avec une activité réduite de moyenne ou longue durée (plus de 78 heures).

**Catégorie E :** Personnes pourvues d'un emploi, à la recherche d'un autre emploi.

**DELD :** Demandeurs d'Emploi de Longue Durée (inscrits depuis plus d'un an).

**DETLTD :** Demandeurs d'Emploi de Très Longue Durée (inscrits depuis plus de deux ans).

**DPAAE :** Déclaration Préalable A l'Embauche.

Directeurs de la publication :  
Martine CHONG-WA NUMERIC - Jean-Marc VIOLEAU

Responsable de la rédaction :  
Vincent RAGOT

Conception :  
Service SEE - Pascal LIAIGRE

Contact : statsPDL@pole-emploi.fr

Pôle emploi Pays de la Loire  
1 rue de la Cale Crucy - CS 67910  
44179 NANTES Cedex 4

[www.pole-emploi.org](http://www.pole-emploi.org)  
[www.observatoire-emploi-paysdelaloire.fr](http://www.observatoire-emploi-paysdelaloire.fr)

