



pôle emploi

N° 46 / DÉCEMBRE 2021

PAYS DE LA LOIRE

PARAMÈTRES UTILILES RÉGIONAUX

- LA DEMANDE D'EMPLOI
- L'EMPLOI
- LES AIDES DE PÔLE EMPLOI
- PÔLE EMPLOI PAYS DE LA LOIRE

PARAMÈTRES UTILES RÉGIONAUX

SOMMAIRE

LA DEMANDE D'EMPLOI

Taux de chômage par département et zone d'emploi.
Évolution du taux de chômage, régional et national.
Demandeurs d'emploi en fin de mois (DEFM), catégorie, évolution, typologie.
Demande d'emploi enregistrée (DEE).
Demande d'emploi sortie (DES).
Indemnisation selon le régime.
Montants des allocations versées par régime.
Retour à l'emploi des demandeurs d'emploi.
Formation des demandeurs d'emploi.

L'EMPLOI

Évolution du nombre d'intérimaires.
Évolution des offres d'emploi enregistrées (OEE).
Les 10 métiers les plus recherchés.

LES AIDES DE PÔLE EMPLOI

Les aides de pôle emploi pour accompagner la reprise d'emploi.

PÔLE EMPLOI PAYS DE LA LOIRE

Le réseau à votre service.

TAUX DE CHÔMAGE PAR DÉPARTEMENT ET ZONE D'EMPLOI

> 2^{ème} TRIMESTRE 2021

PAYS DE LA LOIRE 6,7%

SARTHE 7,8%

MAYENNE 5,2%

MAYENNE 5,4%

ALENÇON 7,0%

LA FERTÉ-BERNARD 6,8%

LAVAL 5,1%

LE MANS 8,3%

LOIRE ATLANTIQUE 6,6%

CHÂTEAU-GONTIER 5,0%

SABLÉ-SUR-SARTHE 6,1%

CHÂTEAUBRIANT 5,9%

SEGRÉ 6,1%

LA FLÈCHE 7,7%

REDON 7,9%

ANGERS 8,2%

SAINT-NAZAIRE 7,4%

ANCENIS 4,8%

NANTES 6,4%

SAUMUR 8,4%

PORNIC 7,0%

CHOLET 5,4%

MAINE ET LOIRE 7,1%

CHALLANS 7,5%

LES HERBIERS 4,1%

LA ROCHE-SUR-YON 5,6%

VENDÉE 6,1%

LES SABLES-D'OLONNE 7,8%

FONTENAY-LE-COMTE 7,3%

En moyenne trimestrielle (données CVS) - Estimations provisoires au 2^{ème} trimestre 2021.

Source : Insee - Taux de chômage localisés.

ÉVOLUTION DU TAUX DE CHÔMAGE RÉGIONAL ET NATIONAL

> 2^{ème} TRIMESTRE 2021

	2ÈME TRIM 2020	1ER TRIM 2021	2ÈME TRIM 2021	ÉVOLUTION TRIMESTRIELLE	ÉVOLUTION ANNUELLE
PAYS DE LA LOIRE	6,6%	6,8%	6,7%	-0,1 PT	+0,1 PT
FRANCE MÉTROPOLITAINE	7,1%	7,8%	7,8%	0,0 PT	+0,7 PT
FRANCE ENTIÈRE	7,2%	8,1%	8,0%	-0,1 PT	+0,8 PT

En moyenne trimestrielle (données CVS) - Estimations provisoires au 2^{ème} trimestre 2021

Source : Insee - Taux de chômage localisés

DEMANDEURS D'EMPLOI EN FIN DE MOIS (DEFM) PAR CATÉGORIE

> DONNÉES CVS

2021T3	DEFM	POIDS	ÉVOLUTION ANNUELLE	ÉVOLUTION FRANCE
DEFM ABC	313 190	100,0%	-5,8%	-3,8%
A	158 990	50,8%	-14,4%	-12,6%
B	45 150	14,4%	+0,6%	+7,1%
C	109 050	34,8%	+7,0%	+13,8%

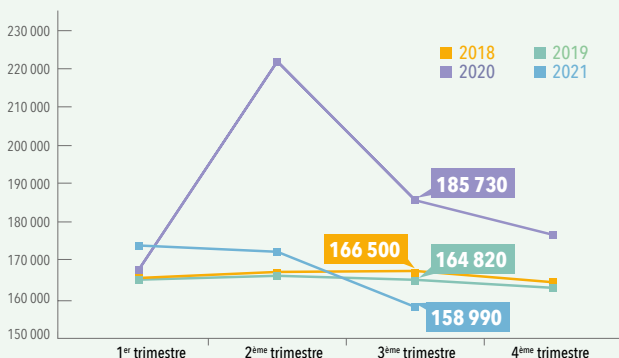
Catégorie A : personnes sans emploi, immédiatement disponibles, tenues d'accomplir des actes positifs de recherche d'emploi sans aucune activité réduite (Catégories 1, 2, 3 sans activité réduite).

Catégorie B : personnes sans emploi, immédiatement disponibles, tenues d'accomplir des actes positifs de recherche d'emploi avec une activité réduite de courte durée [78 heures ou moins] (Catégories 1, 2, 3 avec activité réduite).

Catégorie C : personnes sans emploi, immédiatement disponibles, tenues d'accomplir des actes positifs de recherche d'emploi avec une activité réduite de moyenne ou longue durée [plus de 78 heures] (Catégories 6, 7, 8).

ÉVOLUTION DES DEMANDEURS D'EMPLOI EN FIN DE MOIS CATÉGORIE A

> DONNÉES CVS



DEMANDEURS D'EMPLOI EN FIN DE MOIS CATÉGORIE A - PAR TYPOLOGIE DE DEMANDEURS D'EMPLOI

> DONNÉES CVS

	2021T3	POIDS	ÉVOLUTION ANNUELLE
DEFM	158 990	100,0%	-14,4%
HOMMES	80 050	50,3%	-14,2%
FEMMES	78 940	49,7%	-14,6%
- DE 25 ANS	25 130	15,8%	-18,8%
25 À 49 ANS	91 870	57,8%	-15,9%
50 ANS ET +	41 990	26,4%	-7,7%

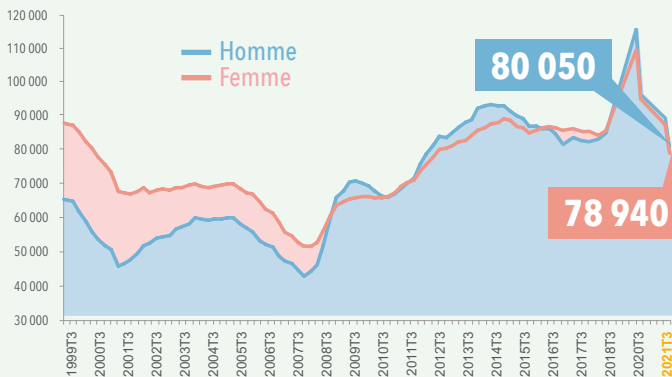
DEMANDEURS D'EMPLOI EN FIN DE MOIS CATÉGORIES A B C - PAR TYPOLOGIE DE DEMANDEURS D'EMPLOI

> DONNÉES CVS

	2021T3	POIDS	ÉVOLUTION ANNUELLE
DEFM	313 190	100,0%	-5,8%
DELD (Longue Durée)	157 850	50,4%	-1,5%

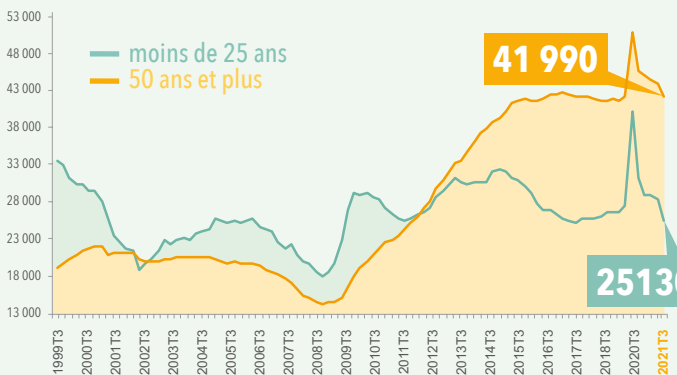
ÉVOLUTION DES DEFM CATÉGORIE A - SELON LE SEXE

> DONNÉES CVS



ÉVOLUTION DES DEFM CATÉGORIE A - SELON L'ÂGE

> DONNÉES CVS



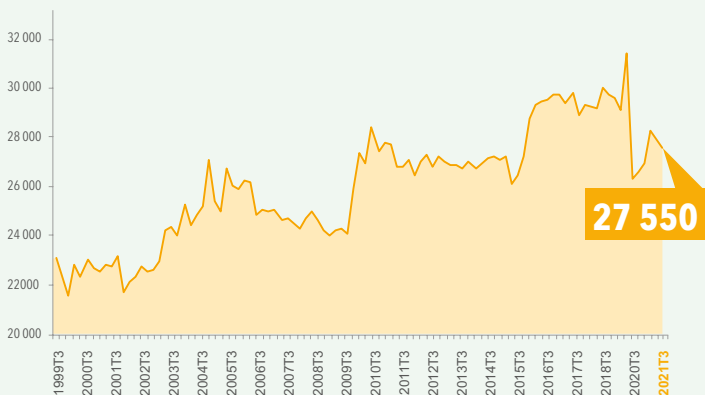
DEMANDE D'EMPLOI ENREGISTRÉE (DEE) EN MOYENNE TRIMESTRIELLE

> DONNÉES CVS - 3^{ème} TRIMESTRE 2021

MOTIF D'INSCRIPTION PÔLE EMPLOI	DEE MOYENNE TRIMESTRIELLE	POIDS	ÉVOLUTION ANNUELLE
TOTAL DEE	27 550	100,0%	+3,5%
FINS DE CDD FINS DE MISSIONS INTÉRIM	7 220	26,2%	+3,0%
DÉMISSIONS	1 410	5,1%	+19,5%
LICENCIEMENTS	2 130	7,7%	+0,9%
RUPTURES CONVENTIONNELLES	2 030	7,4%	-2,4%

EVOLUTION DE LA DEMANDE D'EMPLOI ENREGISTREE (DEE) EN MOYENNE TRIMESTRIELLE

> DONNÉES CVS



*Demande d'Emploi Enregistrée (DEE) : entrées sur les listes de Pôle emploi

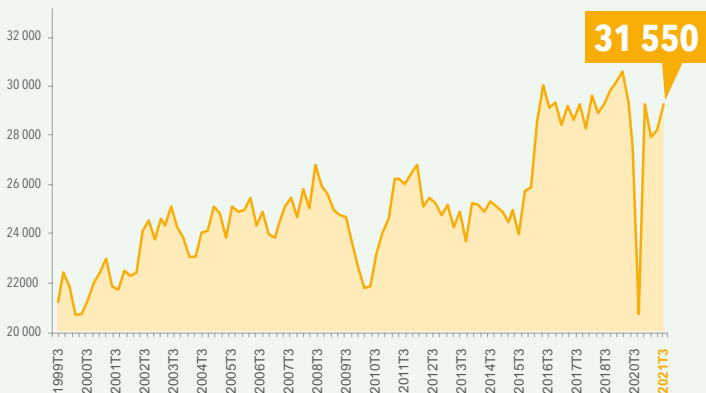
DEMANDE D'EMPLOI SORTIE (DES) EN MOYENNE TRIMESTRIELLE

> DONNÉES CVS - 3^{ème} TRIMESTRE 2021

MOTIF DE SORTIE PÔLE EMPLOI	DES MOYENNE TRIMESTRIELLE	POIDS	ÉVOLUTION ANNUELLE
TOTAL DES	31 550	100,0%	+7,3%
REPRISES EMPLOI SIGNALÉES	8 120	25,7%	+9,4%
ENTRÉES EN STAGE FORMATION	3 720	11,8%	+10,7%

ÉVOLUTION DE LA DEMANDE D'EMPLOI SORTIE (DES) EN MOYENNE TRIMESTRIELLE

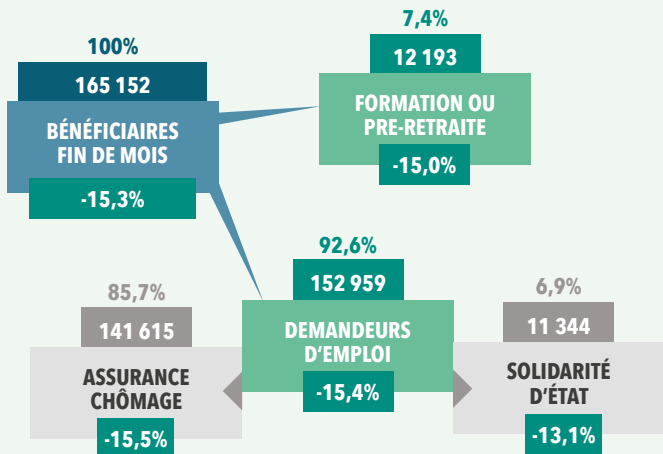
> DONNÉES CVS



*Demande d'Emploi Sortie (DES) : sorties des listes de Pôle emploi

INDEMNISATION SELON LE RÉGIME

TOUTES CATÉGORIES > JUIN 2021



MONTANTS DES ALLOCATIONS VERSÉES PAR RÉGIME

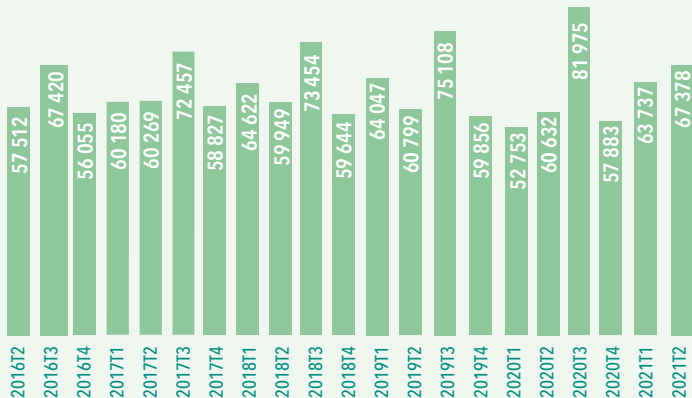
MONTANTS VERSÉS	TOTAL ALLOCATIONS	ALLOCATIONS RAC	ALLOCATIONS ÉTAT
3 ^{ème} TRIMESTRE 2021	508 705 750 €	469 355 604 €	39 350 147 €
ÉVOLUTION ANNUELLE	-6,2%	-9,9%	+86,8%
CUMUL DE JANVIER À SEPTEMBRE 2021	1 647 927 014 €	1 519 960 032 €	127 966 981 €
ÉVOLUTION CUMULÉE	+0,6%	-3,5%	+99,0%
ANNÉE GLISSANTE À SEPTEMBRE 2021	2 173 929 817 €	2 020 132 078 €	153 797 740 €
ÉVOLUTION ANNUELLE CUMULÉE	+2,2%	-0,9%	+72,0%

RETOUR À L'EMPLOI DES DEMANDEURS D'EMPLOI

CATÉGORIES A/B > DONNÉES BRUTES

NOMBRE TRIMESTRIEL DE REPRISES D'EMPLOI DES DEMANDEURS D'EMPLOI

DATE	CUMUL TRIMESTRIEL	ÉVOLUTION ANNUELLE
2021T2	67 378	+11,1%
2021T1	63 737	+20,8%
2020T4	57 883	-3,3%
2020T3	81 975	+9,1%



Source : Pôle emploi, ACOSS-CCMSA

FORMATION DES DEMANDEURS D'EMPLOI

ENTRÉES EN FORMATION	NIVEAUX		ÉVOLUTION ANNUELLE
	2020T2	2021T2	
NOMBRE D'ENTRÉES EN FORMATION	5 704	15 263	+168,2%

CARACTÉRISTIQUES DES ENTRANTS EN FORMATIONS

FEMMES	43,2%	48,6%	+5,3 PTS
MOINS DE 26 ANS	18,0%	23,2%	+5,2 PTS
NON QUALIFIÉS*	18,6%	21,9%	+3,3 PTS
DEMANDEURS D'EMPLOI LONGUE DURÉE**	10,8%	14,5%	+3,7 PTS
NON QUALIFIÉS OU DEMANDEURS D'EMPLOI LONGUE DURÉE	26,8%	32,9%	+6,1 PTS

RETOUR À L'EMPLOI	SORTANTS DE FORMATION AU 4ÈME TRIMESTRE 2019	SORTANTS DE FORMATION AU 4ÈME TRIMESTRE 2020	ÉVOLUTION ANNUELLE
Taux d'accès à l'emploi d'au moins un mois six mois après la fin d'une formation prescrite par Pôle emploi (en %)	54,4%	63,5%	+9,1 PTS

* Niveau de formation strictement inférieur au BEP, CAP ou égal au BEP, CAP sans diplôme obtenu.

** Demandeurs d'emploi inscrits au moins 12 mois en catégorie A au cours des 15 derniers mois.

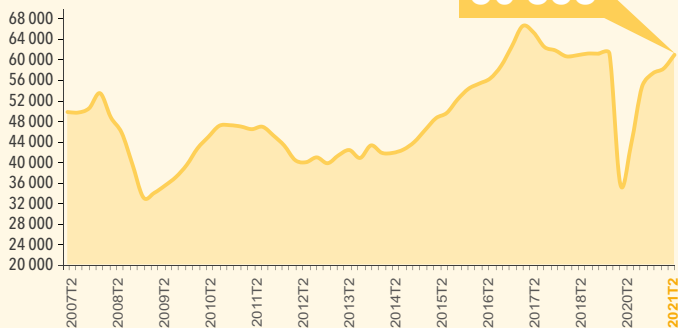
Source : Pôle emploi, ACOSS-CCMSA

L'EMPLOI

ÉVOLUTION DU NOMBRE D'INTÉRIMAIRES

> DONNÉES CVS

60 868



ÉVOLUTION DES OFFRES D'EMPLOI ENREGISTRÉES (OEE) > DONNÉES BRUTES

	OEE	DONT DURABLES	DONT TEMPORAIRES	DONT OCCASIONNELLES
SEPTEMBRE 2021	22 304	14 363	7 025	916
ÉVOLUTION ANNUELLE	+30,5%	+51,8%	+6,6%	-11,8%
RÉPARTITION	100%	64%	31%	4%
ANNÉE GLISSANTE À SEPTEMBRE 2021	204 010	119 694	76 471	7 845
ÉVOLUTION ANNUELLE CUMULÉE	+23,6%	+26,7%	+25,7%	-19,7%
RÉPARTITION	100%	59%	37%	4%

LES 10 MÉTIERS LES PLUS RECHERCHÉS PAR LES EMPLOYEURS

SEPTEMBRE 2021 (12 MOIS GLISSANTS) > DONNÉES BRUTES

ROME	OEE *	DONT CDI	DONT CDD	DONT INTÉ- RIM	DONT TEMPS PLEIN	POIDS MÉTIER/ ENS. MÉTIER
K1302 ASSISTANCE AUPRÈS D'ADULTES	7 025	82%	18%	0%	25%	3,4%
K2204 NETTOYAGE DE LOCAUX	5 904	45%	48%	5%	28%	2,9%
N1103 MAGASINAGE ET PRÉPARATION DE COMMANDES	5 668	23%	25%	49%	87%	2,8%
K1304 SERVICES DOMESTIQUES	5 089	76%	20%	2%	15%	2,5%
N4101 CONDUITE DE TRANSPORT DE MARCHANDISES SUR LONGUE DISTANCE	4 979	63%	10%	26%	100%	2,4%
G1602 PERSONNEL DE CUISINE	4 520	49%	37%	4%	92%	2,2%
M1203 COMPTABILITÉ	4 016	53%	30%	17%	89%	2,0%
J1501 SOINS D'HY- GIÈNE, DE CONFORT DU PATIENT	3 700	34%	62%	4%	67%	1,8%
G1803 SERVICE EN RESTAURATION	3 345	47%	33%	2%	78%	1,6%
D1106 VENTE EN ALIMENTATION	3 019	50%	44%	2%	70%	1,5%

*OEE : Offres d'Emploi Enregistrées

LES 10 MÉTIERS EN OFFRES DURABLES LES PLUS RECHERCHÉS PAR LES EMPLOYEURS

SEPTEMBRE 2021 (12 MOIS GLISSANTS) > DONNÉES BRUTES

ROME	OEE *	DONT CDI	DONT CDD	DONT INTÉ- RIM	DONT TEMPS PLEIN	POIDS MÉTIER/ ENS. MÉ- TIERS
K1302 ASSISTANCE AUPRÈS D'ADULTES	5 906	97%	3%	0%	24%	4,9%
K1304 SERVICES DOMESTIQUES	4 008	96%	3%	0%	15%	3,3%
N4101 CONDUITE DE TRANSPORT DE MARCHANDISES SUR LONGUE DISTANCE	3 521	90%	5%	5%	100%	2,9%
K2204 NETTOYAGE DE LOCAUX	2 979	88%	9%	1%	22%	2,5%
M1203 COMPTABILITÉ	2 706	79%	18%	3%	89%	2,3%
G1602 PERSONNEL DE CUISINE	2 600	84%	14%	0%	93%	2,2%
K1303 ASSISTANCE AUPRÈS D'ENFANTS	2 206	89%	11%	0%	10%	1,8%
N1103 MAGASINAGE ET PRÉPARATION DE COMMANDES	2 193	58%	10%	29%	95%	1,8%
I1604 MÉCANIQUE AUTOMOBILE	2 041	90%	6%	4%	99%	1,7%
D1106 VENTE EN ALIMENTATION	1 951	78%	21%	0%	80%	1,6%

*OEE : Offres d'Emploi Enregistrées

LES AIDES DE PÔLE EMPLOI

LES AIDES DE PÔLE EMPLOI POUR ACCOMPAGNER LA REPRISE D'EMPLOI

> DONNÉES DU 1^{er} JANVIER 2021
AU 30 SEPTEMBRE 2021

AIDES À LA MOBILITÉ (DONT AIDES DÉROGÉES)	AIDES OCTROYÉES	MONTANT DES ENGAGEMENTS	MONTANT MOYEN PAR AIDE
AIDES À LA RECHERCHE D'EMPLOI	1 388	160 542 €	116 €
AIDES À LA REPRISE D'EMPLOI	990	666 686 €	673 €
AIDES SPÉCIFIQUE À LA REPRISE D'ACTIVITÉ	275	117 435 €	427 €
DONT AGEPI FORMATION	167	71 610 €	429 €
DONT AGEPI REPRISE D'EMPLOI	108	45 825 €	424 €
AIDES AU PERMIS DE CONDUIRE	305	105 390 €	346 €
FORMATION	1 072	1 128 524 €	1 053 €
		2 178 577 €	

AIDES À LA MOBILITÉ

AIDES À LA RECHERCHE D'EMPLOI

Faciliter la mobilité de certains demandeurs d'emploi qui recherchent un emploi éloigné de leur lieu de résidence.

Dans la limite d'un plafond annuel de 5 000 € :

Frais de déplacement : forfait kilométrique de 0,20 €/km ;

Si prestation intensive :

0,20 € X nombre de kms X nombre de jours moyen par prestation.

Un bon de transport ou de réservation SNCF peut être attribué.

Frais de repas : forfait de 6 € par journée de présence ;

Frais d'hébergement : plafond de 30 € par nuitée.

AIDES À LA REPRISE D'EMPLOI

Faciliter la mobilité des demandeurs d'emploi qui reprennent un emploi éloigné de leur résidence.

Dans la limite d'un plafond annuel de 5 000 € :

Frais de déplacement : forfait kilométrique de 0,20 €/km ;

Frais de repas : forfait de 6 € par journée de présence ;

Frais d'hébergement : plafond de 30 € par nuitée.

AGEPI

Attribution d'une aide financière prenant en charge une partie des frais de garde d'enfants générés par une reprise d'emploi (AGEPI reprise d'emploi) ou une entrée en formation (AGEPI formation) d'un demandeur d'emploi élevant seul un ou plusieurs enfants de moins de 10 ans.

Reprise d'emploi ou formation \geq 15 h/semaine ou 64 h/mois :

- 1 enfant : 400 € - 2 enfants : 460 € - 3 enfants et + : 520 €

Reprise d'emploi ou formation $<$ 15 h/semaine ou 64 h/mois :

- 1 enfant : 170 € - 2 enfants : 195 € - 3 enfants et + : 220 €

AIDES AU PERMIS DE CONDUIRE

Faciliter la mobilité de certains demandeurs d'emploi pour lever les freins à l'accès à emploi. Aide au financement de l'apprentissage du permis B.

Montant maximum de 1 200 € en 3 fois sur une période de 12 mois suivant la validation de l'aide :

- le 1^{er} versement dès réception de l'attestation d'inscription : 200 €

- le 2nd versement après obtention du code de la route : 400 €

- le 3^e versement sur présentation du justificatif attestant soit de l'obtention du permis B ou après 2 échecs à l'examen ou après la réalisation de 30 h de cours de conduite: 600 €

FORMATION

Faciliter la mobilité des demandeurs d'emploi qui entrent dans une formation, financée ou cofinancée par Pole Emploi, éloignée de leur lieu de résidence.

Dans la limite d'un plafond annuel de 5 000 € :

Frais de déplacement : forfait kilométrique de 0,20 €/km ;

Frais de repas : forfait de 6 € par journée de présence ;

Frais d'hébergement : plafond de 30 € par nuitée.

LES AIDES DE PÔLE EMPLOI POUR ACCOMPAGNER LA REPRISE D'EMPLOI

> DONNÉES DU 1^{er} JANVIER 2021 AU 30 SEPTEMBRE 2021

AIDES AU DÉVELOPPEMENT DES COMPÉTENCES

	NOMBRE DE BÉNÉFICIAIRES	MONTANT ENGAGEMENTS	MONTANT MOYEN PAR AIDE
FORMATIONS CONVENTIONNÉES			
RFPE	270	1 670 644 €	6 188 €
AFPR			
RFPE	696	1 411 311 €	2 028 €
AIF			
RFPE	1 573	3 245 792 €	2 063 €
POE INDIVIDUELLE			
RFPE	432	536 439 €	1 242 €
POE COLLECTIVE			
RFPE	933	1 805 605 €	1 935 €
VAE			
VAE	160	157 531 €	985 €
		8 827 322 €	

AIDES AU DÉVELOPPEMENT DES COMPÉTENCES

AFPR

(Action de Formation Préalable au Recrutement)

AIF *(Aide individuelle à la formation)*

POEI

(Préparation Opérationnelle à l'Emploi Individuelle)

POEC

(Préparation Opérationnelle à l'Emploi Collective)

Le bénéficiaire est stagiaire de la formation professionnelle et est indemnisé soit au titre du régime d'assurance chômage (AREF), soit au titre de la rémunération de formation Pôle emploi (RFPE). Ces aides ouvrent droit sous condition à l'aide à la mobilité entrée en formation et à l'AGEPI.

VAE *(Validation des Acquis de l'Expérience)*

Aides Pôle emploi Pays de la Loire.

- Une aide à la prestation d'accompagnement réalisée par l'organisme. Elle vient en complément de l'aide accordée par le Conseil régional (niveaux 4 et 5 : 800 €, niveaux 1, 2 et 3 : 480 €).
- Une aide aux frais de transport, de repas et d'hébergement, dans la limite de 450 €.
- Une aide Individuelle à la Formation (AIF-VAE Partielle), en cas de non obtention de la certification totale, dans la limite totale de 400 h, sans pouvoir excéder le montant total de 1 500 €.

RFPE *(Rémunération des formations de Pôle emploi)*

La RFPE permet de verser une rémunération aux stagiaires d'une formation financée par Pôle emploi (AIF, AFC, POEI, POEC et AFPR) qui ne sont ni indemnisés ni indemnisables en ARE au 1^{er} jour de formation. Son montant varie selon :

- la situation du demandeur d'emploi (ayant eu une activité professionnelle ou pas, travailleur handicapé, personne isolée, jeune primo-demandeur d'emploi...);
- la durée de la formation (jusqu'à un an, ou au-delà dans la limite de 3 ans);
- son intensité (proratisation sur les formations de moins de 30 heures hebdomadaires).

LE RÉSEAU À VOTRE SERVICE



PÔLE EMPLOI PAYS DE LA LOIRE

- Près de **2400 conseillers**
- **48 agences** de proximité
- **2 plateformes téléphoniques régionales**
39 49* pour les demandeurs d'emploi
39 95** pour les entreprises/ artisans/commerçants

TOUS LES SERVICES PÔLE EMPLOI À DISTANCE

- www.pole-emploi.fr
- Les applications mobiles de pôle emploi
- www.emploi-store.fr
La plateforme web qui regroupe tous les services digitaux de l'emploi et de la formation

*Gratuit ou 0,11 cts d'euros par appel depuis une ligne ou une box. Coût d'une communication normale depuis un mobile.

** Coût : 0,15 cts d'euros la minute, hors coût éventuel de l'opérateur. L'attente est comprise dans la durée de l'appel.



pôle emploi

Pôle emploi Pays de la Loire

1 rue de la Cale Crucy

44179 Nantes Cedex 4

www.pole-emploi.fr

Cette publication est la propriété de Pôle emploi Pays de la Loire. La mention de la source, à savoir Pôle emploi Pays de la Loire, doit être impérativement portée sur toute publication.

DIRECTEURS DE PUBLICATION :

Martine CHONG-WA NUMERIC - Jean-Marc VIOLEAU

RÉDACTION : Service Statistiques

Études et Évaluations

CONTACT : statspdl@pole-emploi.fr

Paramètres utiles régionaux (n° 46)

Pôle emploi Pays de la Loire - Décembre 2021



@poleemploi_PDL

L'OBSERVATOIRE RÉGIONAL DE L'EMPLOI

POUR TOUT COMPRENDRE
DE L'ENVIRONNEMENT ÉCONOMIQUE
DES PAYS DE LA LOIRE



www.observatoire-emploi-paysdelaloire.fr