



STATISTIQUES ET INDICATEURS

PAYS DE LA LOIRE

LES ENTREES EN FORMATION DES
DEMANDEURS D'EMPLOI2^{ème} Trimestre 2021

Au 2^{ème} trimestre 2021, on compte **15 299** entrées en formation de demandeurs d'emploi inscrits à Pôle emploi. Ce nombre d'entrées en formation a fortement augmenté (**+168,2%** sur un an), en raison d'un nombre plus faible enregistré au 2^{ème} trimestre 2020, conséquence directe du premier confinement lié à la crise sanitaire.

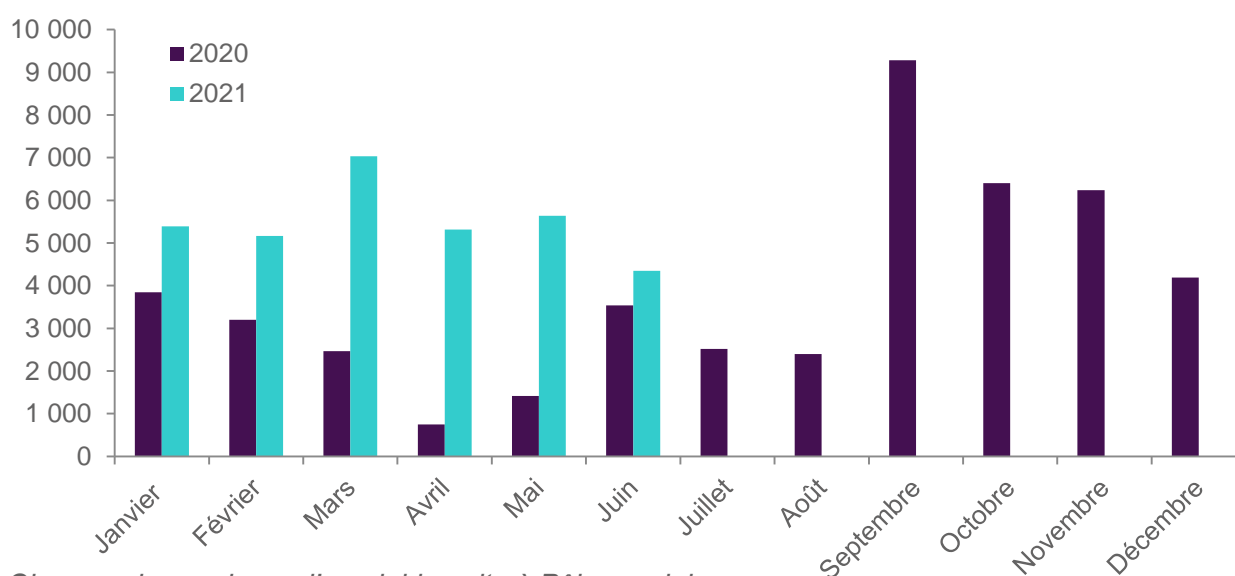
15 299 entrées en formation au 2^{ème} trimestre 2021, soit +168,2% par rapport au 2^{ème} trimestre 2020.

Entre avril et juin 2021, nous comptabilisons **15 299** entrées en formation de demandeurs d'emploi inscrits à Pôle emploi, soit une hausse franche de **+168,2%** par rapport au même trimestre de l'année précédente, où les entrées en formation ont été brutalement freinées par les incidences de la crise sanitaire. Par rapport au 1^{er} trimestre 2021, le nombre d'entrées en formation a ralenti (**-13,0%**) au cours de ce 2^{ème} trimestre 2021, notamment en juin; les mois d'avril et mai ayant suivi le même rythme que la moyenne du premier trimestre 2021.

Sur les 12 derniers mois, **63 898** entrées en formation ont été comptabilisées à fin juin 2021, dont plus de la moitié (**51,5%**) enregistrées au 1^{er} semestre 2021.

Graphique 1

ENTREES EN FORMATION DES DEMANDEURS D'EMPLOI



Champ : demandeurs d'emploi inscrits à Pôle emploi.

Source : Pôle emploi, fichier des entrées en formation.

La part des demandeurs d'emploi de longue durée dans les entrées en formation progresse

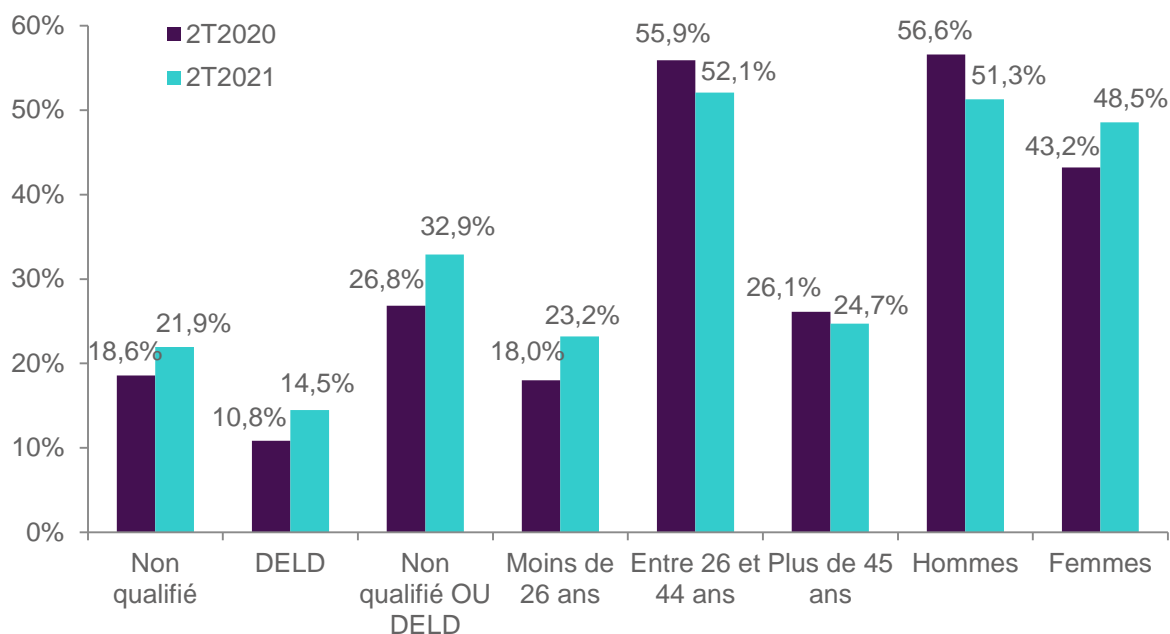
La part des demandeurs d'emploi de longue durée entrés en formation entre le 2^{ème} trimestre 2020 et le 2^{ème} trimestre 2021 augmente de **+3,7 pts** (graphique 2), de même que pour les demandeurs d'emploi non qualifiés avec **+3,3 pts**. La progression est presque 2 fois plus importante pour les non qualifiés ou DELD (**+6,1 pts**). Les demandeurs d'emploi âgés de moins de 26 ans et les femmes voient également leur représentativité fortement augmenter par rapport à 2020, avec respectivement **+5,2 pts** et **+5,3 pts**.

3 profils ont vu leur représentativité baisser : les hommes (**-5,3 pts**), les demandeurs d'emploi âgés entre 26 et 44 ans (**-3,8 pts**) et les plus de 45 ans (**-1,4 pt**).

2 _ STATISTIQUES ET INDICATEURS

Graphique 2

CARACTERISTIQUE DES DEMANDEURS D'EMPLOI ENTRES EN FORMATION



Champ : demandeurs d'emploi inscrits à Pôle emploi.

Non qualifié : (niveau de formation inférieur à BEP, CAP ou égal à BEP, CAP mais sans diplôme obtenu)

DELD : demandeurs d'emploi de longue durée (au moins 12 mois en catégorie A au cours des 15 derniers mois précédant l'entrée en formation).

Non qualifié ou DELD : demandeurs d'emploi non qualifiés ou de longue durée.

Source : Pôle emploi, fichier des entrées en formation.

En moyenne, l'entrée en formation des demandeurs d'emploi se fait une année suivant l'inscription à Pôle emploi

Pour un quart des demandeurs d'emploi entrés en formation au 2^{ème} trimestre 2021, cette entrée a lieu dans les 2 mois et demi suivant leur inscription sur les listes de demandeurs d'emploi (*tableau 1*). Pour la moitié d'entre eux, l'entrée en formation se produit dans les 7 premiers mois qui suivent l'inscription. Un quart des entrées en formation concerne des demandeurs d'emploi inscrits depuis près de 16 mois environ.

L'ancienneté en inscription avant l'entrée en formation augmente avec l'âge. En moyenne, les demandeurs d'emploi de moins de 20 ans entrant en formation le font dans les **119 premiers jours** après leur inscription; cette moyenne monte à **501** jours pour ceux âgés de 40 à 44 ans et atteint **706** jours pour les demandeurs d'emploi âgés de 55 ans et plus.

A l'inverse, plus le demandeur d'emploi entré en formation est jeune, plus la durée du plan de formation est élevée. Un quart des 20-24 ans entre sur des formations de **168** heures ou plus. La durée moyenne de formation, supérieure à **518** heures pour les moins de 20 ans, diminue fortement avec l'âge pour atteindre **288** heures pour les 55 ans ou plus. La durée de formation est quasiment identique entre les femmes (**472** heures) et les hommes (**463** heures) en moyenne (*tableau 1*).

3 _ STATISTIQUES ET INDICATEURS

TABLEAU 1

ANCIENNETE AVANT L'ENTREE EN FORMATION ET DUREE DE LA FORMATION SELON L'AGE ET LE SEXE - 2^{ème} TRIMESTRE 2021

Age à l'entrée	Ancienneté avant l'entrée en formation (en jours)				Durée prévue du plan de formation (en heures)			
	Moyenne	1er quartile	médiane	4 ^{ème} quartile	Moyenne	1er quartile	médiane	4 ^{ème} quartile
Moins de 20 ans	119	20	63	180	518	175	440	840
20-24 ans	224	46	133	291	501	168	399	735
25-29 ans	326	72	189	419	492	161	399	800
30-34 ans	372	79	216	490	487	140	399	800
35-39 ans	427	80	222	520	481	140	385	800
40-44 ans	501	95	248	566	477	140	396	704
45-49 ans	493	95	250	578	443	140	364	700
50-55 ans	478	88	230	588	384	140	216	434
55 ans et plus	706	114	312	702	288	80	192	434
Hommes	393	66	187	457	463	140	398	704
Femmes	381	79	205	480	472	140	385	728
Ensemble	387	72	196	470	467	140	392	725

Champ : demandeurs d'emploi inscrits à Pôle emploi.

Lecture : au 2^{ème} trimestre 2021, l'ancienneté en inscription avant la formation est de 20 jours pour un quart des personnes âgées de moins de 20 ans, elle est supérieure à 180 jours pour un autre quart. La durée moyenne de la formation est inférieure à 175 heures pour un quart des moins de 20 ans ; elle est supérieure à 840 heures pour un autre quart.

Source : Pôle emploi, fichier des entrées en formation.

Les autres types de formation (financement par le bénéficiaire, Etat, collectivités...) représentent plus de la moitié des formations au 2^{ème} trimestre 2021

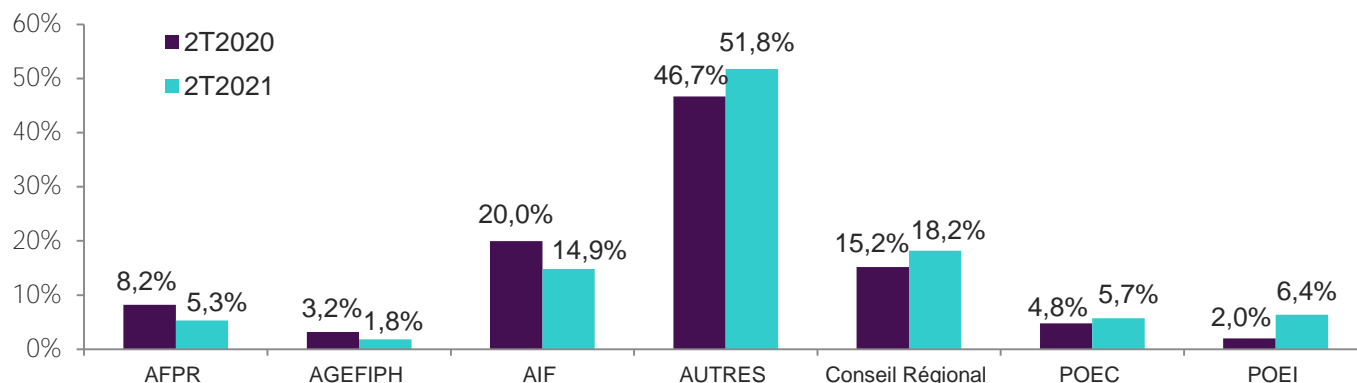
Les autres formations (financement par le bénéficiaire, Etat, collectivités...) sont en hausse (+5,1 pts) et représentent plus de la moitié de toutes les formations (51,8%).

Les formations financées par le conseil régional (18,2% du total) progressent également (+3,0 pts), de même que les Préparations Opérationnelles à l'Emploi (POE) Individuelles (+4,4 pts) et Collectives (+0,9 pt) au 2^{ème} trimestre 2021.

Par rapport à 2020, la part des AIF est en diminution (-5,1 pts) et atteint 14,9% des formations au 2^{ème} trimestre 2021. Les AFPR (5,3% des formations) enregistrent également une baisse (-2,9%). Les formations de type "AGEFIPH" restent minoritaires à 1,8%.

TABLEAU 2

REPARTITION DES ENTREES EN FORMATION SELON LE TYPE DE FORMATION



Champ : demandeurs d'emploi inscrits à Pôle emploi.

Source : Pôle emploi, fichier des entrées en formation.

4 _ STATISTIQUES ET INDICATEURS

3 champs de formation regroupent près de 38% des entrées en formation des demandeurs d'emploi

Vingt champs de formation regroupent **84,6%** des entrées en formation (*graphique 3*).

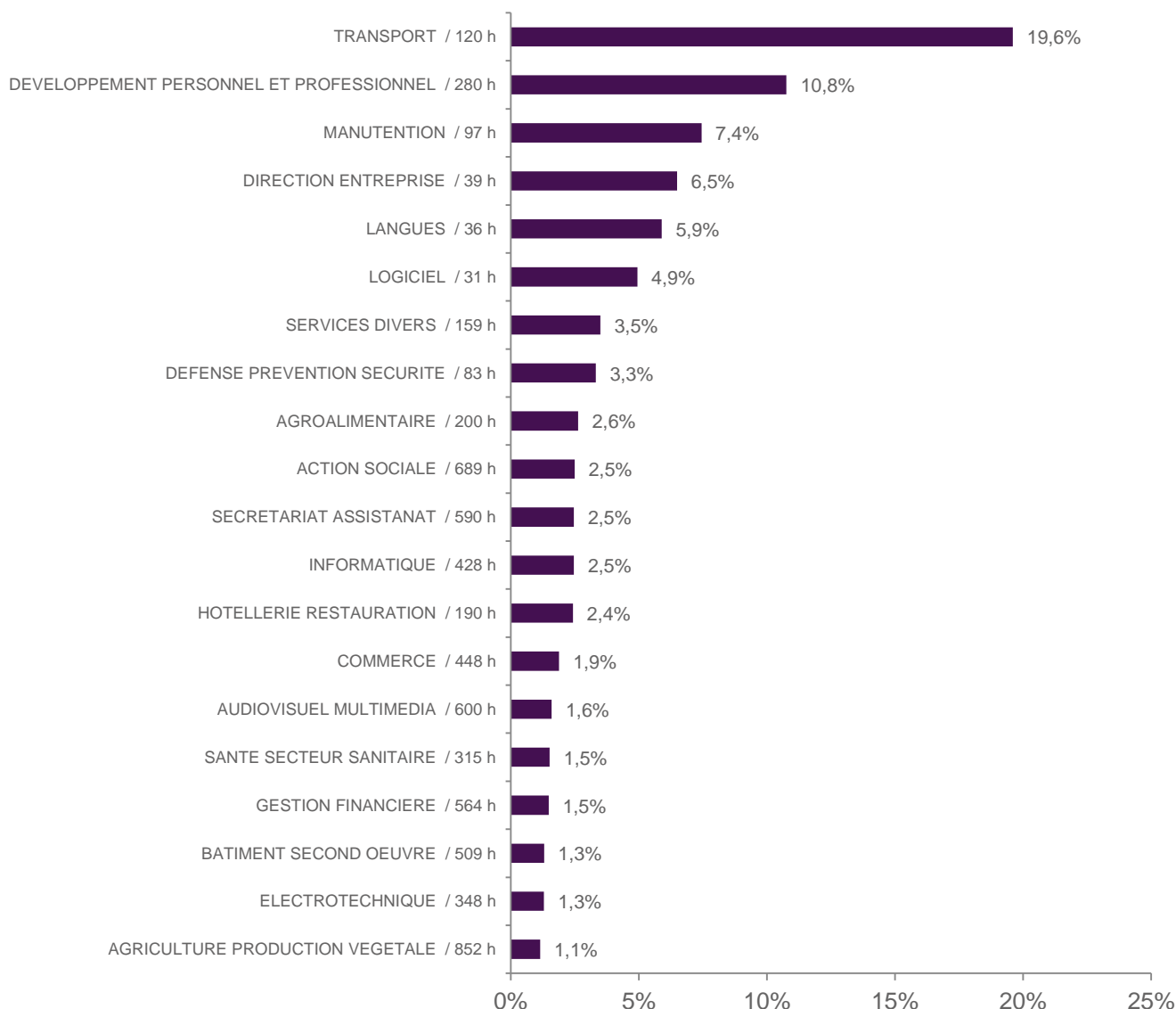
37,8% de celles-ci sont concentrées dans trois champs : le transport, le développement personnel et professionnel et la manutention. On retrouve ensuite les domaines de la direction d'entreprise (**6,5%**) les langues (**5,9%**) et les logiciels (**4,9%**), dont des durées de formation sont relativement courtes, avec respectivement **39, 36 et 31** heures en moyenne.

En effet, il existe une forte variation dans les durées de formation en fonction des champs de formation. Ainsi, les formations en agriculture production végétale et celles de l'action sociale sont les plus longues, avec des durées moyennes respectives de **852 et 689** heures.

De même, les formations dans l'audiovisuel média, le secrétariat assistantat, la gestion financière et le bâtiment second oeuvre sont généralement plus longues en moyenne.

GRAPHIQUE 3

PART ET DUREE MOYENNE DES FORMATIONS PAR CHAMP DE FORMATION - 2^{ème} TRIMESTRE 2021



Champ : demandeurs d'emploi inscrits à Pôle emploi.

Lecture : le champ de formation « Transport » regroupe 19,6% des entrées en formations au 2^{ème} trimestre 2021. La durée moyenne des formations y est de 120 heures.

Note : Seul les 20 premiers champs de formation sont présentés ici (soit 84,6% des entrées en formation)

Source : Pôle emploi, fichier des entrées en formation.

5 _ STATISTIQUES ET INDICATEURS

76,4% des formations répondent à quatre objectifs

Le principal objectif des formations est la certification (*voir ci-dessous*), il concerne près de la moitié des entrées (**44,8%**). Cet objectif affiche une durée moyenne de formation plus élevée que la moyenne (**332 heures contre 253 heures en moyenne pour l'ensemble des objectifs**).

15,5% des formations concerne un perfectionnement et un élargissement des compétences, avec une durée moyenne de formation inférieure à l'ensemble (**52 heures**).

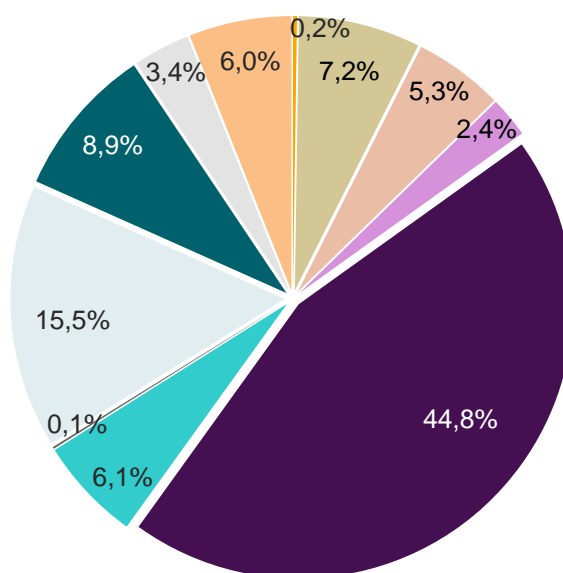
Les deux autres principaux objectifs sont la professionnalisation (**8,9%** pour **220 heures**) et la (re)mobilisation, aide à l'élaboration de projet professionnel (**7,2%** pour **353 heures**).

Les durées moyennes de formation vont de **50 heures** pour la création d'entreprise à **390 heures** pour l'adaptation au poste de travail via une Action de Formation Préalable au Recrutement (AFPR).

GRAPHIQUE 4

PART ET DUREE MOYENNE DES FORMATIONS PAR OBJECTIF DE FORMATION - 2^{ème} TRIMESTRE 2021

- Non déterminé / . h
- (Re)mobilisation, aide à l'élaboration de projet professionnel / 353 h
- Adaptation poste travail AFPR / 390 h
- Adaptation poste travail POE / 283 h
- Certification / 332 h
- Création d'entreprise / 50 h
- Non concerné / 643 h
- Perfectionnement, élargissement des compétences / 52 h
- Professionnalisation / 220 h
- Préparation à la qualification / 129 h
- Remise à niveau, maîtrise des savoirs de base, initiation / 77 h



Champ : demandeurs d'emploi inscrits à Pôle emploi.

Source : Pôle emploi, fichier des entrées en formation.

Les objectifs de formation

Certification : cette catégorie comprend l'ensemble des formations sanctionnées par les passages d'une certification (diplôme, titre, certificat de qualification professionnelle).

Professionnalisation : les objectifs des formations professionnalisantes sont très proches de ceux des formations certifiantes professionnelles, mais ces formations ne donnent lieu à aucun diplôme, titre ou certificat inscrit au RNCP.

Pré-qualification : cette catégorie comprend les formations qui préparent à l'entrée dans toute formation qualifiante (i.e. certifiante ou professionnalisante), quel que soit le niveau.

Remise à niveau, maîtrise des savoirs de base, initiation : il s'agit là de stages de remise à niveau ou d'initiation à des compétences ou techniques transversales à une large gamme de métiers.

Mobilisation, aide à l'élaboration de projet professionnel : cette catégorie rassemble l'ensemble des stages visant à analyser les perspectives d'orientation des stagiaires en tenant compte de leurs motivations, de leurs capacités professionnelles, ainsi que des difficultés sociales qu'ils ont éventuellement rencontrées.

Perfectionnement, élargissement des compétences : les formations de cette catégorie s'adressent à un public de personnes déjà opérationnelles dans leur activité professionnelle occupée ou recherchée, mais qui désirent approfondir leurs compétences ou acquérir des compétences supplémentaires.

Des formations concentrées en Loire-Atlantique

La répartition des entrées en formation suit la répartition habituelle observée sur les autres indicateurs socio-économiques.

La Loire-Atlantique comptabilise plus de **5 700** entrées en formations, soit **37,5%** du total.

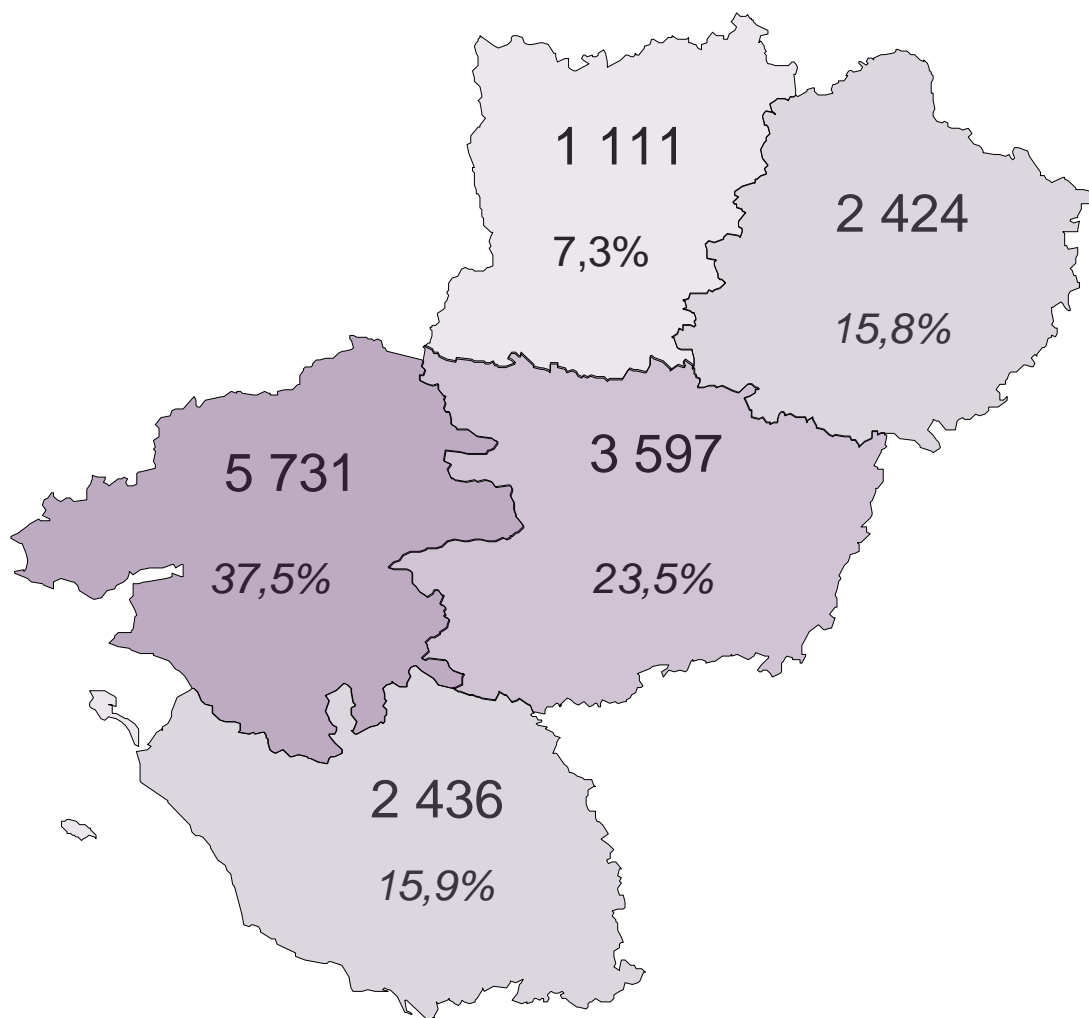
Le Maine-et-Loire arrive en second avec près de **3 600** entrées en formation, soit **23,5%** du total.

La Vendée et la Sarthe affichent des niveaux identiques avec respectivement **2 436** et **2 424** entrées en formation, représentant chacune **15,9%** et **15,8%** du total.

Enfin, la Mayenne enregistre **1 111** entrées en formation, soit **7,3%** du total régional.

CARTE 1

REPARTITION DES ENTREES EN FORMATION PAR DEPARTEMENT - 2^{ème} TRIMESTRE 2021



Champ : demandeurs d'emploi inscrits à Pôle emploi.

Source : Pôle emploi, fichier des entrées en formation.

7_ STATISTIQUES ET INDICATEURS

Sources et définitions

Les données ici présentées sont calculées à partir du Fichier des entrées en formation de Pôle emploi. Ce fichier statistique est constitué à partir des deux types d'informations suivantes disponibles dans le système d'information opérationnel de Pôle emploi :

- les Attestations d'Entrée en Stage (AES) correspondant à une entrée dans un nouveau plan de formation.
- les transferts de demandeurs d'emploi en catégorie D d'inscription pour motif de formation sans AES.

Les types de formation

Action de Formation Préalable au Recrutement (**AFPR**) et Préparation Opérationnelle à l'Emploi Individuelle (**POE individuelle**) : d'une durée maximale de 400 heures, ces formations permettent au demandeur d'emploi d'acquérir des compétences nécessaires pour occuper un emploi correspondant à une offre déposée par une entreprise à Pôle emploi. Le projet d'embauche de l'employeur détermine l'aide mobilisable : CDI ou contrat d'au moins 12 mois pour la POEI, contrat de 6 à moins de 12 mois pour l'AFPR.

Action de Formation Conventionnée (**AFC**) : l'action de formation conventionnée par Pôle emploi vise à développer les compétences des demandeurs d'emploi inscrits, en particulier ceux de faible niveau de qualification et/ou en reconversion, pour répondre aux besoins de recrutement des entreprises.

Aide Individuelle à la Formation (**AIF**) : elle est attribuée par Pôle emploi pour financer une formation professionnelle nécessaire au retour à l'emploi ou à la création d'entreprise lorsque les autres dispositifs ne peuvent être mobilisés.

Autre formation prescrite mais non financée par Pôle emploi : il s'agit principalement des formations financées par les Conseils régionaux et de la Préparation Opérationnelle à l'Emploi Collective, financée par les OPCO. La **POE collective** concerne les programmes conduisant à la découverte des métiers d'un secteur ou d'acquérir les compétences requises pour occuper des emplois correspondant à des besoins identifiés par un accord de branche. Au contraire de la POE individuelle, la POE collective n'est pas soumise à l'obligation d'un dépôt d'offre d'emploi préalable à la mise en oeuvre de la formation.

La rémunération des demandeurs d'emploi en formation

Plusieurs dispositifs de rémunération existent pour les demandeurs d'emploi :

- Les demandeurs d'emploi ayant un droit ouvert à l'Allocation de retour à l'emploi (ARE) de l'Assurance chômage bénéficient pendant leur formation de l'ARE-formation (**AREF**). D'un montant équivalent à l'ARE, celle-ci est versée dans la limite de la durée des droits restants. Si les droits ARE ne couvrent pas toute la durée de la formation, le DE peut être indemnisé après la fin de droits en Rémunération de fin de formation (RFF), si la formation est éligible à cette allocation, ou en ASS-F (allocation de solidarité spécifique formation) s'il satisfait aux conditions d'admission de l'ASS.
- Les demandeurs d'emploi non indemnisés avant l'entrée en formation peuvent, s'ils suivent une formation conventionnée par Pôle emploi, bénéficier de la Rémunération de Formation Pôle emploi (**RFPE**). Le montant de celle-ci dépend de la durée de la formation et de la situation personnelle du demandeur d'emploi.
- Les demandeurs d'emploi en formation peuvent aussi, sous certaines conditions, bénéficier de rémunérations versées par les Conseils régionaux (Rémunération publique de stage - RPS).

Statistiques et Indicateurs

Directeurs de la publication :
Martine CHONG-WA NUMERIC - Jean-Marc VIOLEAU

Responsable de la rédaction : Vincent RAGOT

Conception et réalisation : Service SEE

Contact : statsPDL@pole-emploi.fr

Pôle emploi Pays de la Loire
1 rue de la Cale Crucy - CS 67910
44179 NANTES Cedex 4

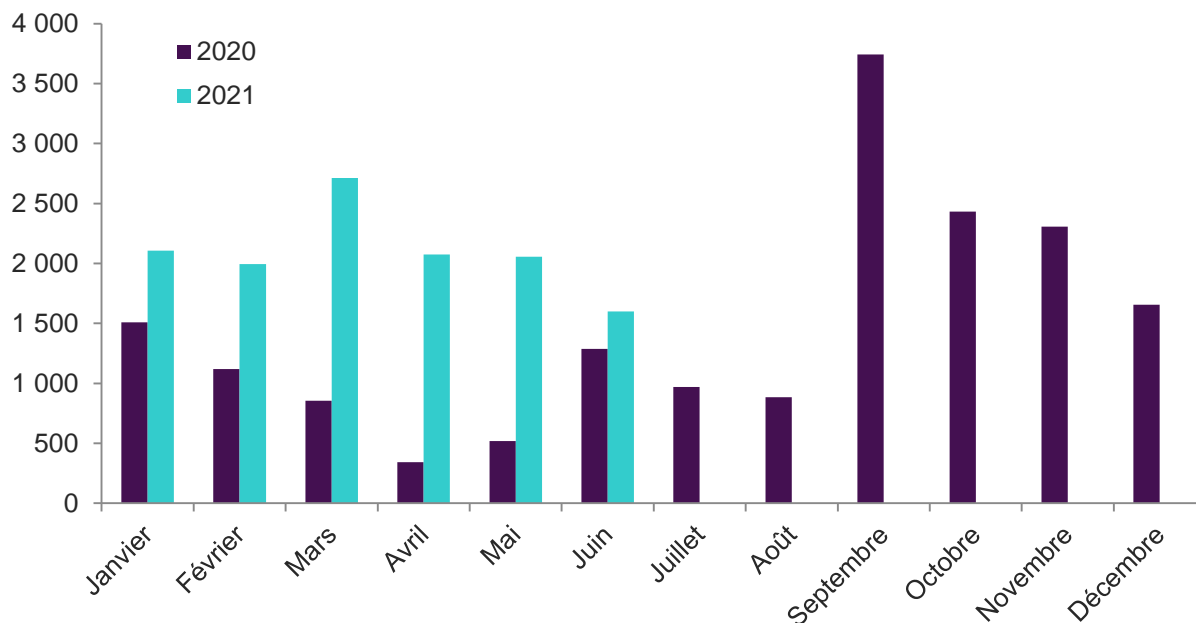
www.pole-emploi.org
www.observatoire-emploi-paysdelaloire.fr



Loire-Atlantique

GRAPHIQUE 1

ENTREES EN FORMATION DES DEMANDEURS D'EMPLOI

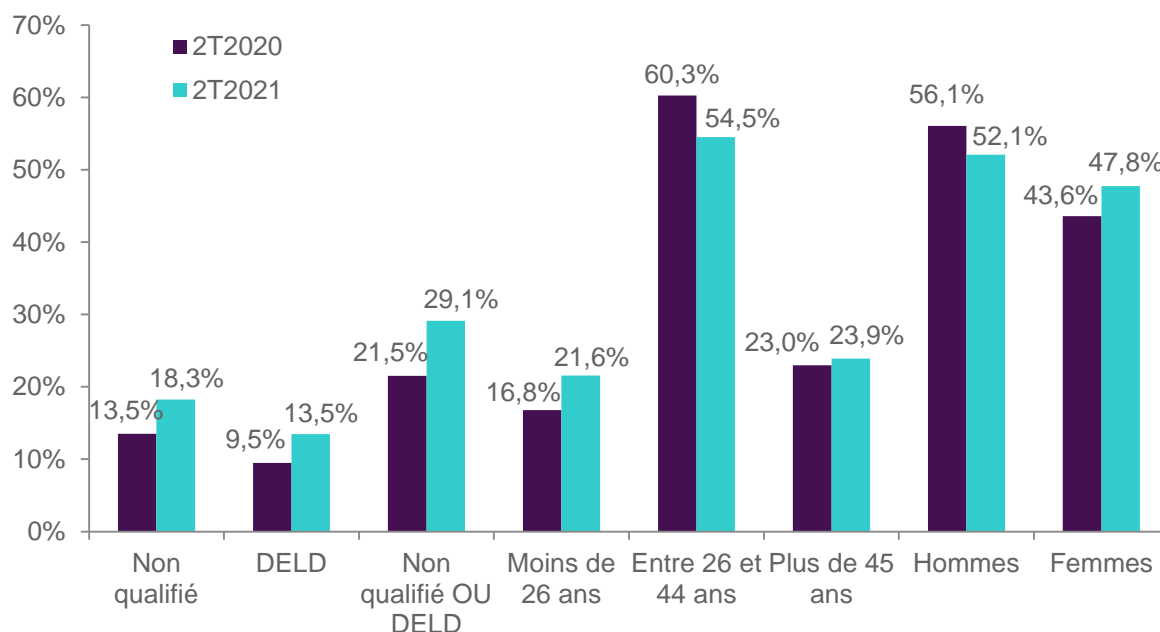


Champ : demandeurs d'emploi inscrits à Pôle emploi.

Source : Pôle emploi, fichier des entrées en formation.

GRAPHIQUE 2

CARACTERISTIQUES DES DEMANDEURS D'EMPLOI ENTRES EN FORMATION



Champ : demandeurs d'emploi inscrits à Pôle emploi.

Non qualifié : (niveau de formation inférieur à BEP, CAP ou égal à BEP, CAP mais sans diplôme obtenu)

DELD : demandeurs d'emploi de longue durée (au moins 12 mois en catégorie A au cours des 15 derniers mois précédant l'entrée en formation).

Non qualifié ou DELD : demandeurs d'emploi non qualifié ou de longue durée.

Source : Pôle emploi, fichier des entrées en formation.

9_ STATISTIQUES ET INDICATEURS

TABLEAU 1

ANCIENNETE AVANT L'ENTREE EN FORMATION ET DUREE DE LA FORMATION SELON L'AGE ET LE SEXE - 2^{ème} TRIMESTRE 2021

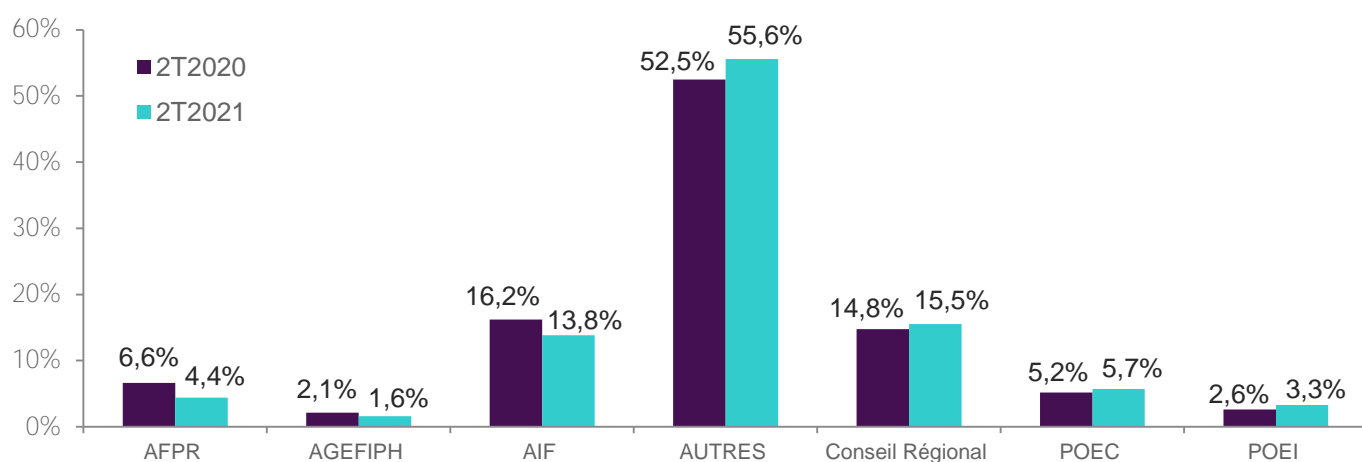
Age à l'entrée	Ancienneté avant l'entrée en formation (en jours)				Durée prévue du plan de formation (en heures)			
	Moyenne	1er quartile	médiane	4ème quartile	Moyenne	1er quartile	médiane	4ème quartile
Moins de 20 ans	111	14	56	178	534	175	448	840
20-24 ans	219	47	139	270	485	175	399	686
25-29 ans	288	73	172	366	487	161	399	800
30-34 ans	352	68	195	471	510	140	399	841
35-39 ans	428	82	226	523	513	161	399	855
40-44 ans	453	96	241	540	490	175	399	782
45-49 ans	506	107	254	624	447	120	378	650
50-55 ans	473	103	228	621	380	124	234	434
55 ans et plus	623	121	304	639	331	105	210	434
Hommes	389	68	181	462	488	140	399	800
Femmes	341	76	192	456	466	147	384	777
Ensemble	367	71	185	461	477	145	399	798

Champ : demandeurs d'emploi inscrits à Pôle emploi.

Source : Pôle emploi, fichier des entrées en formation.

TABLEAU 2

REPARTITION DES ENTREES EN FORMATION SELON LE TYPE DE FORMATION - 2^{ème} TRIMESTRE 2021

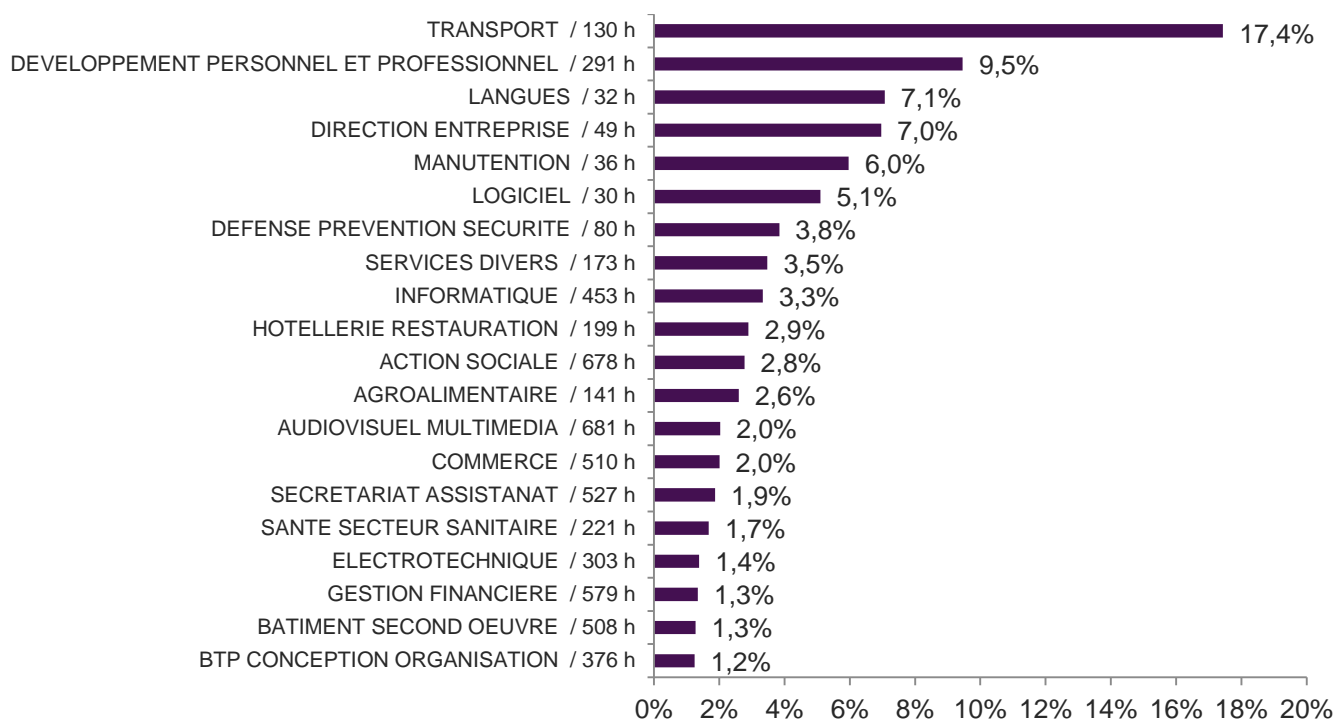


Champ : demandeurs d'emploi inscrits à Pôle emploi.

Source : Pôle emploi, fichier des entrées en formation.

10_ STATISTIQUES ET INDICATEURS

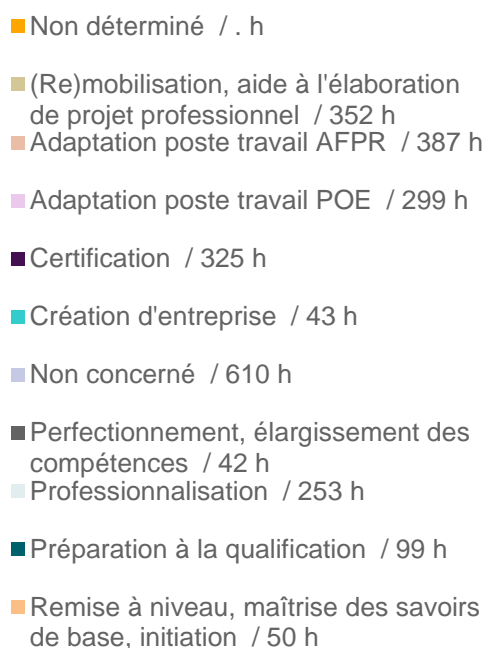
GRAPHIQUE 3

PART ET DUREE MOYENNE DE FORMATION PAR CHAMP DE FORMATION - 2^{ème} TRIMESTRE 2021

Champ : demandeurs d'emploi inscrits à Pôle emploi.

Source : Pôle emploi, fichier des entrées en formation.

GRAPHIQUE 4

PART ET DUREE MOYENNE DE FORMATION PAR OBJECTIF DE FORMATION- 2^{ème} TRIMESTRE 2021

Champ : demandeurs d'emploi inscrits à Pôle emploi.

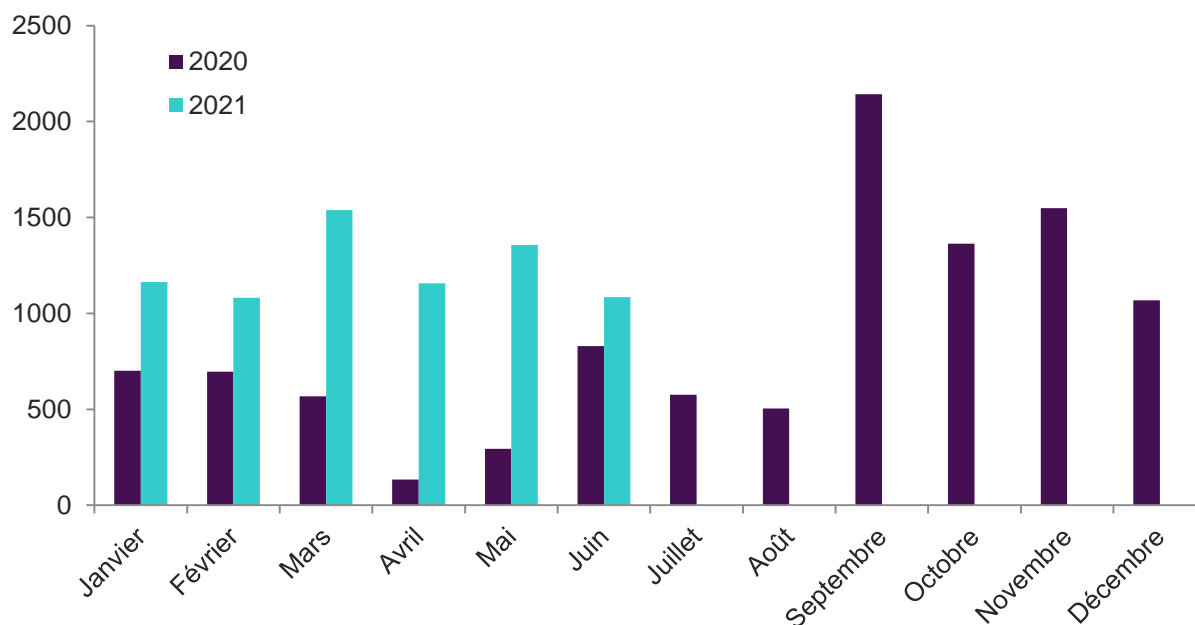
Source : Pôle emploi, fichier des entrées en formation.

11_ STATISTIQUES ET INDICATEURS

Maine-et-Loire

GRAPHIQUE 1

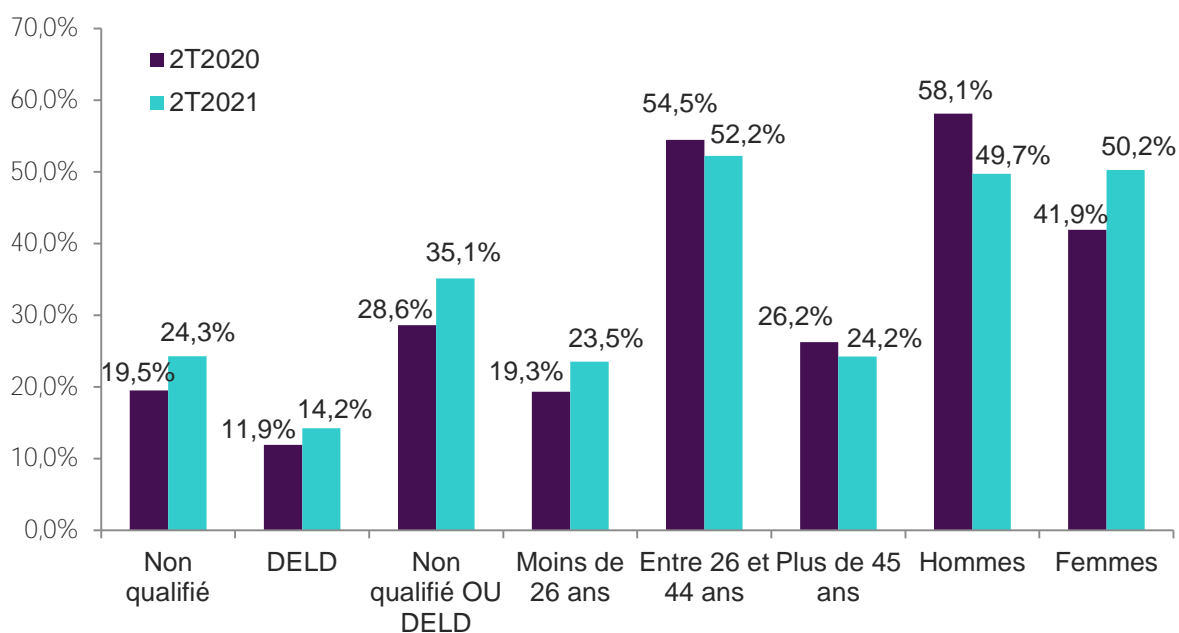
ENTREES EN FORMATION DES DEMANDEURS D'EMPLOI



Champ : demandeurs d'emploi inscrits à Pôle emploi.
Source : Pôle emploi, fichier des entrées en formation.

GRAPHIQUE 2

CARACTERISTIQUES DES DEMANDEURS D'EMPLOI ENTRES EN FORMATION



Champ : demandeurs d'emploi inscrits à Pôle emploi.

Non qualifié : (niveau de formation inférieur à BEP,CAP ou égal à BEP,CAP mais sans diplôme obtenu)

DELD : demandeurs d'emploi de longue durée (au moins 12 mois en catégorie A au cours des 15 derniers mois précédant l'entrée en formation).

Non qualifié ou DELD : demandeurs d'emploi non qualifié ou de longue durée.

Source : Pôle emploi, fichier des entrées en formation.

12_ STATISTIQUES ET INDICATEURS

TABLEAU 1

ANCIENNETE AVANT L'ENTREE EN FORMATION ET DUREE DE LA FORMATION SELON L'AGE ET LE SEXE - 2^{ème} TRIMESTRE 2021

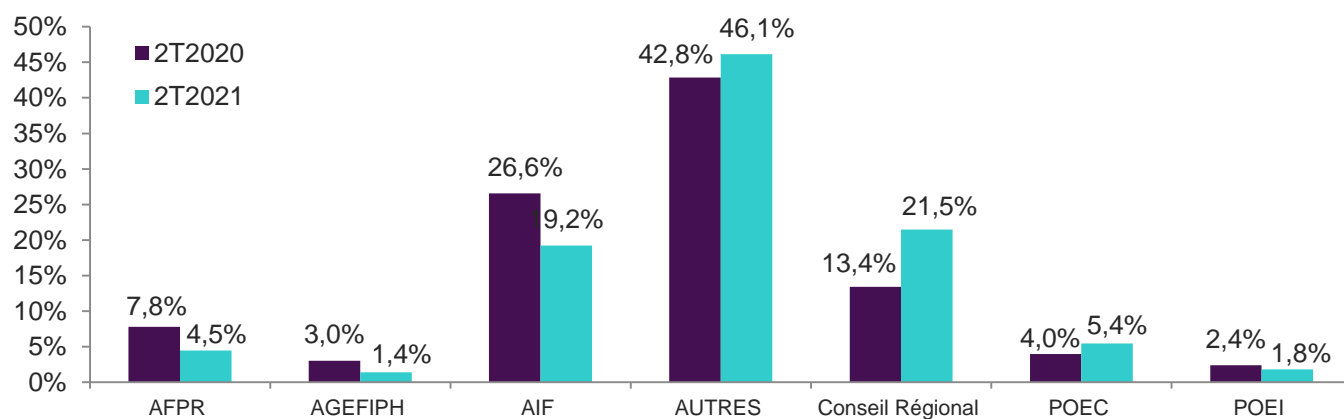
Age à l'entrée	Ancienneté avant l'entrée en formation (en jours)				Durée prévue du plan de formation (en heures)			
	Moyenne	1er quartile	médiane	4 ^{ème} quartile	Moyenne	1er quartile	médiane	4 ^{ème} quartile
Moins de 20 ans	126	35	63	208	558	110	600	1 000
20-24 ans	200	41	118	268	519	105	385	728
25-29 ans	363	81	215	425	491	156	400	742
30-34 ans	412	89	231	497	447	140	340	682
35-39 ans	471	93	240	633	470	154	385	721
40-44 ans	570	90	250	551	454	115	391	676
45-49 ans	503	90	214	544	413	140	260	504
50-55 ans	513	74	217	524	398	128	251	561
55 ans et plus	803	82	266	633	296	74	175	434
Hommes	420	63	191	445	431	126	371	637
Femmes	420	81	202	458	488	140	378	728
Ensemble	420	72	196	448	461	140	378	682

Champ : demandeurs d'emploi inscrits à Pôle emploi.

Source : Pôle emploi, fichier des entrées en formation.

TABLEAU 2

REPARTITION DES ENTREES EN FORMATION SELON LE TYPE DE FORMATION

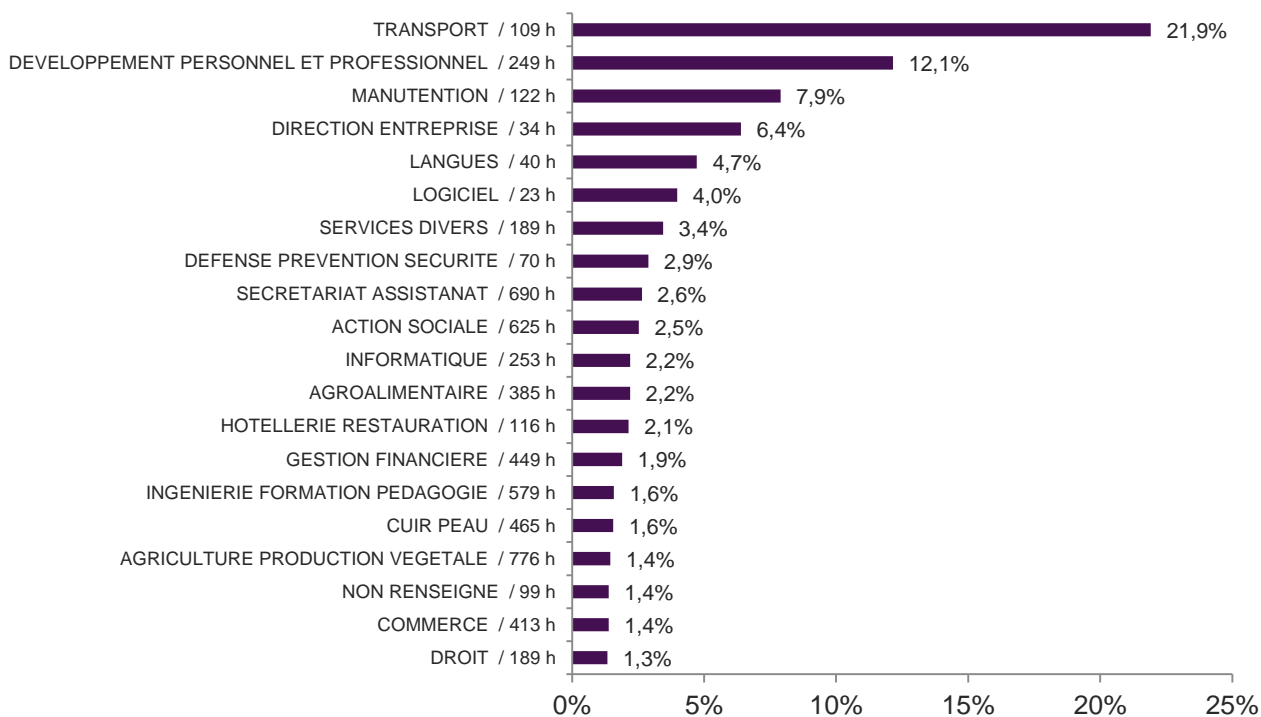


Champ : demandeurs d'emploi inscrits à Pôle emploi.

Source : Pôle emploi, fichier des entrées en formation.

13_ STATISTIQUES ET INDICATEURS

GRAPHIQUE 3

PART ET DUREE MOYENNE DE FORMATION PAR CHAMP DE FORMATION - 2^{ème} TRIMESTRE 2021

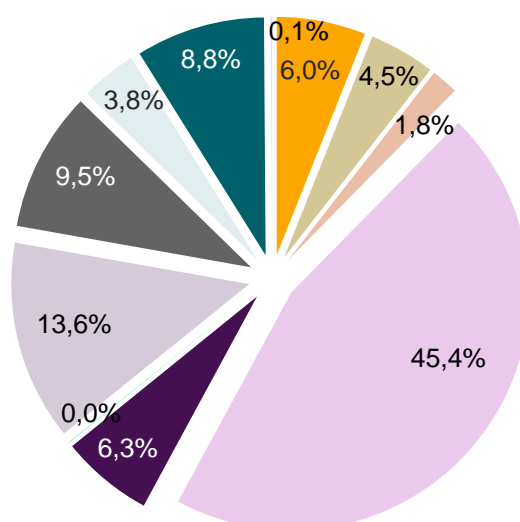
Champ : demandeurs d'emploi inscrits à Pôle emploi.

Source : Pôle emploi, fichier des entrées en formation.

GRAPHIQUE 4

PART ET DUREE MOYENNE DE FORMATION PAR OBJECTIF DE FORMATION - 2^{ème} TRIMESTRE 2021

- (Re)mobilisation, aide à l'élaboration de projet professionnel / 342 h
- Adaptation poste travail AFPR / 376 h
- Adaptation poste travail POE / 303 h
- Certification / 324 h
- Création d'entreprise / 60 h
- Non concerné / 856 h
- Perfectionnement, élargissement des compétences / 53 h
- Professionnalisation / 215 h
- Préparation à la qualification / 126 h
- Remise à niveau, maîtrise des savoirs de base, initiation / 96 h
- Non déterminé / . h



Champ : demandeurs d'emploi inscrits à Pôle emploi.

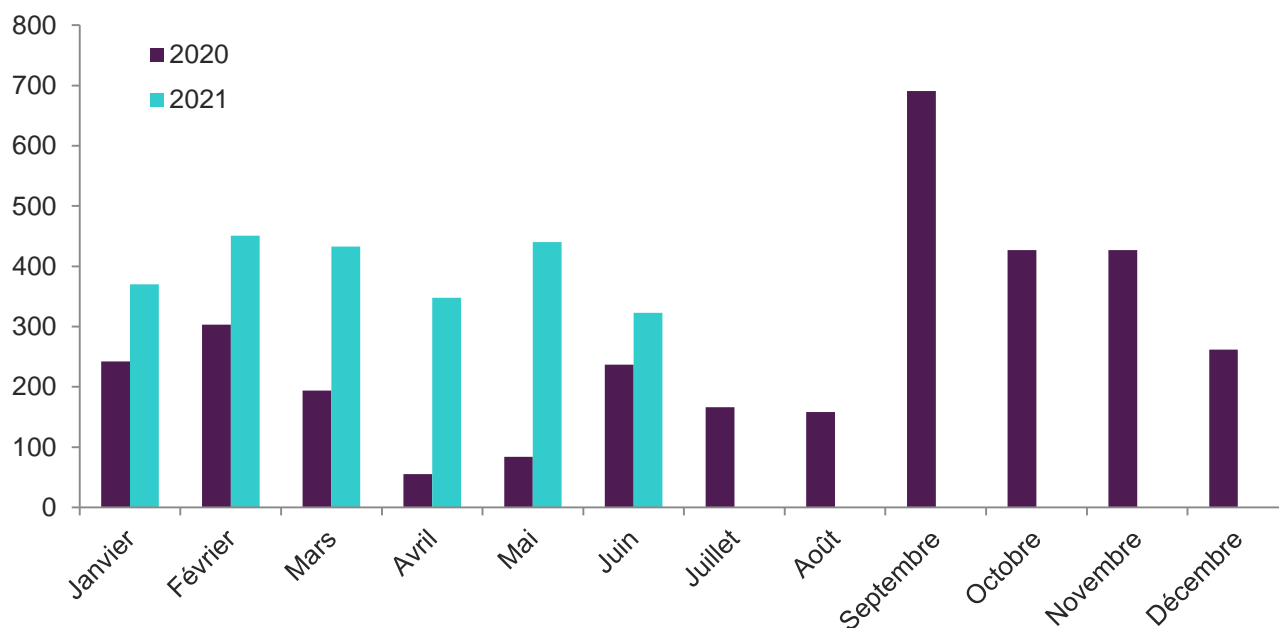
Source : Pôle emploi, fichier des entrées en formation.

14_ STATISTIQUES ET INDICATEURS

Mayenne

GRAPHIQUE 1

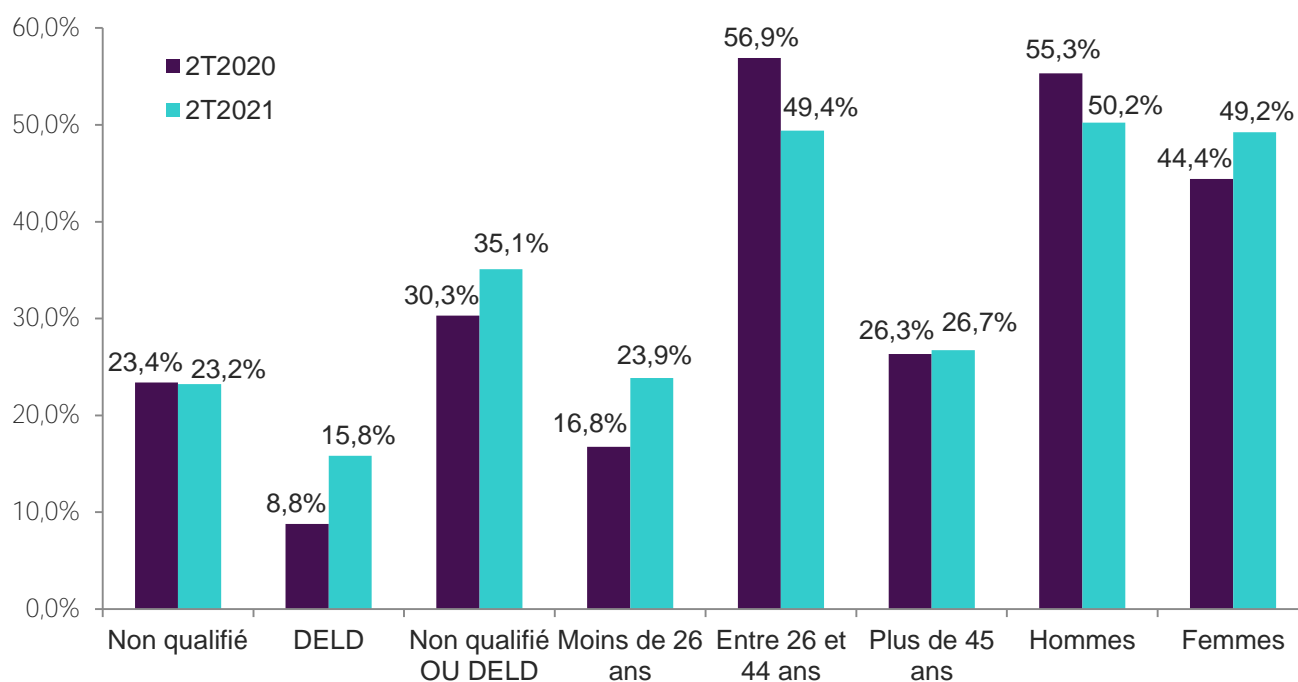
ENTREES EN FORMATION DES DEMANDEURS D'EMPLOI



Champ : demandeurs d'emploi inscrits à Pôle emploi.
Source : Pôle emploi, fichier des entrées en formation.

GRAPHIQUE 2

CARACTERISTIQUES DES DEMANDEURS D'EMPLOI ENTRES EN FORMATION



Champ : demandeurs d'emploi inscrits à Pôle emploi.

Non qualifié : (niveau de formation inférieur à BEP, CAP ou égal à BEP, CAP mais sans diplôme obtenu)

DELD : demandeurs d'emploi de longue durée (au moins 12 mois en catégorie A au cours des 15 derniers mois précédant l'entrée en formation).

Non qualifié ou DELD : demandeurs d'emploi non qualifié ou de longue durée.

15_ STATISTIQUES ET INDICATEURS

TABLEAU 1

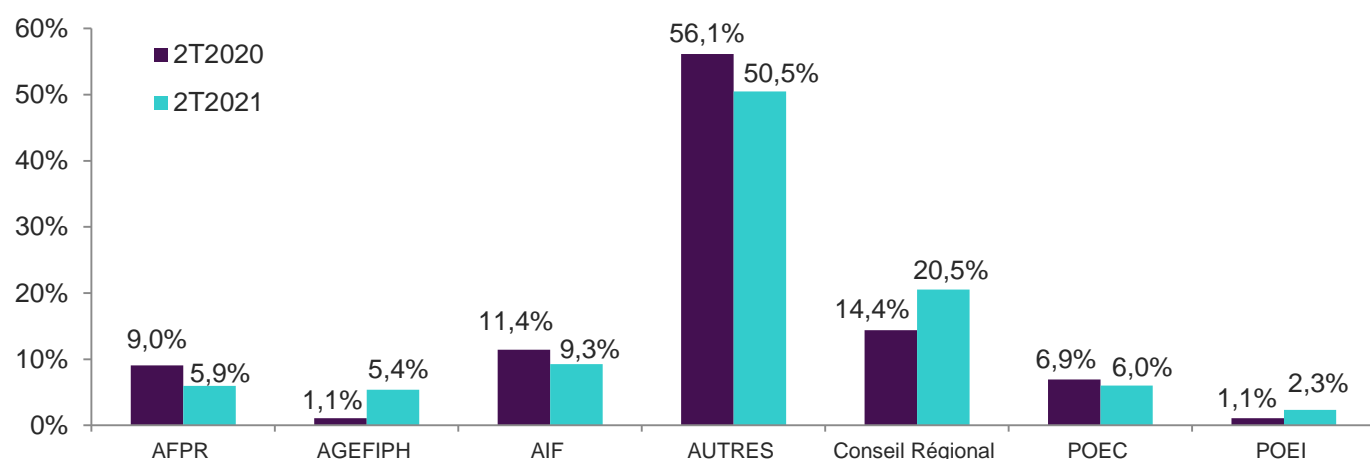
ANCIENNETE AVANT L'ENTREE EN FORMATION ET DUREE DE LA FORMATION SELON L'AGE ET LE SEXE - 2^{ème} TRIMESTRE 2021

Age à l'entrée	Ancienneté avant l'entrée en formation (en jours)				Durée prévue du plan de formation (en heures)			
	Moyenne	1er quartile	médiane	4ème quartile	Moyenne	1er quartile	médiane	4ème quartile
Moins de 20 ans	100	14	32	100	462	161	413	865
20-24 ans	218	46	93	305	464	145	280	580
25-29 ans	303	50	133	392	471	140	396	606
30-34 ans	329	68	210	455	399	105	329	600
35-39 ans	430	77	186	568	447	145	214	777
40-44 ans	424	101	310	491	445	145	256	655
45-49 ans	467	81	179	578	389	105	280	665
50-55 ans	380	62	166	604	302	126	210	434
55 ans et plus	898	127	505	1 187	208	80	105	180
Hommes	400	66	160	498	401	105	280	580
Femmes	360	56	180	472	420	120	238	580
Ensemble	380	62	166	490	411	120	245	580

Champ : demandeurs d'emploi inscrits à Pôle emploi.

Source : Pôle emploi, fichier des entrées en formation.

TABLEAU 2

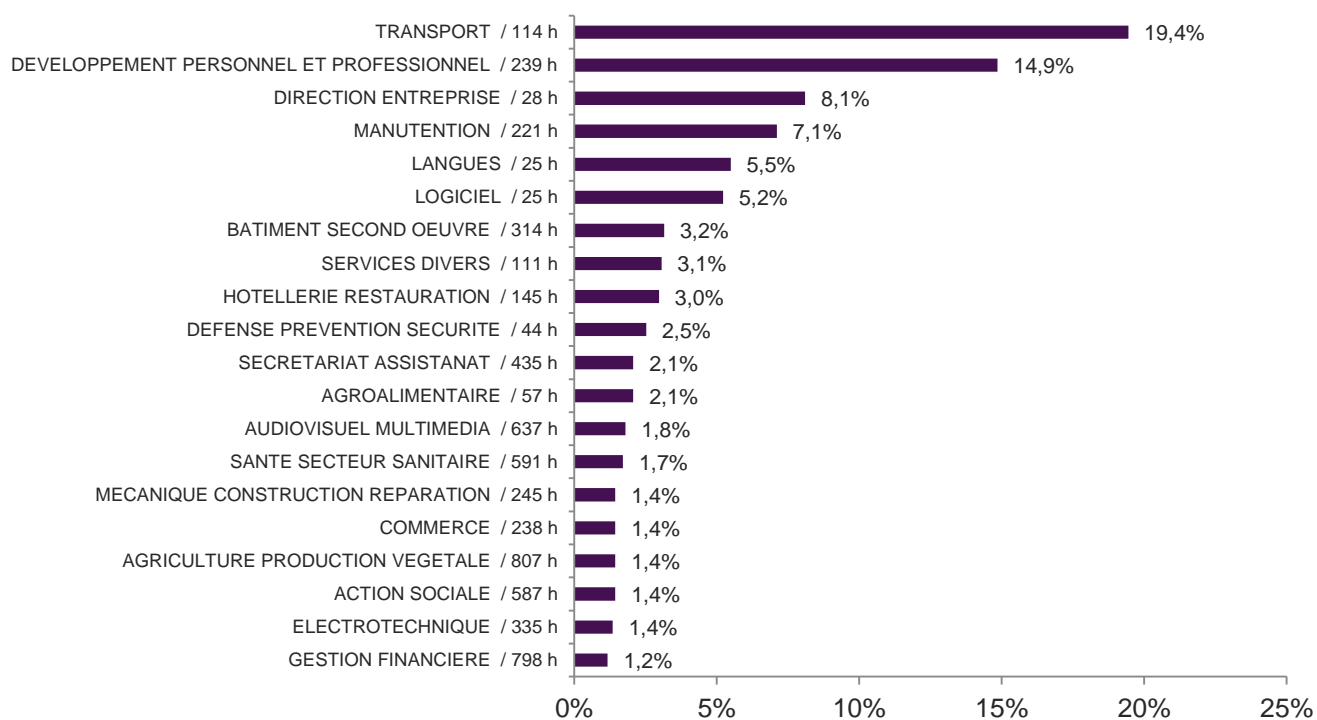
REPARTITION DES ENTREES EN FORMATION SELON LE TYPE DE FORMATION


Champ : demandeurs d'emploi inscrits à Pôle emploi.

Source : Pôle emploi, fichier des entrées en formation.

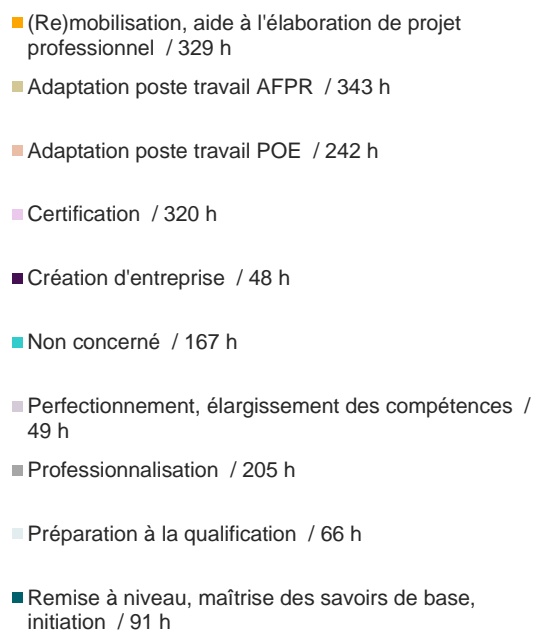
16_ STATISTIQUES ET INDICATEURS

GRAPHIQUE 3

PART ET DUREE MOYENNE DE FORMATION PAR CHAMP DE FORMATION - 2^{ème} TRIMESTRE 2021

Champ : demandeurs d'emploi inscrits à Pôle emploi.
Source : Pôle emploi, fichier des entrées en formation.

GRAPHIQUE 4

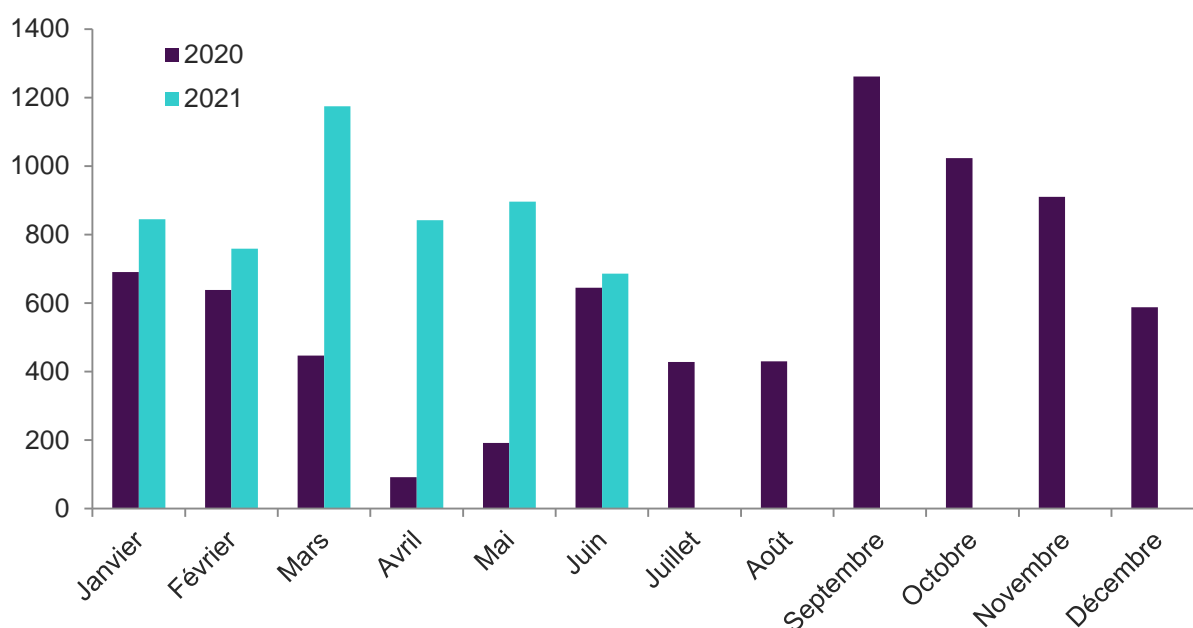
PART ET DUREE MOYENNE DE FORMATION PAR OBJECTIF DE FORMATION- 2^{ème} TRIMESTRE 2021

Champ : demandeurs d'emploi inscrits à Pôle emploi.
Source : Pôle emploi, fichier des entrées en formation.

Sarthe

GRAPHIQUE 1

ENTREES EN FORMATION DES DEMANDEURS D'EMPLOI

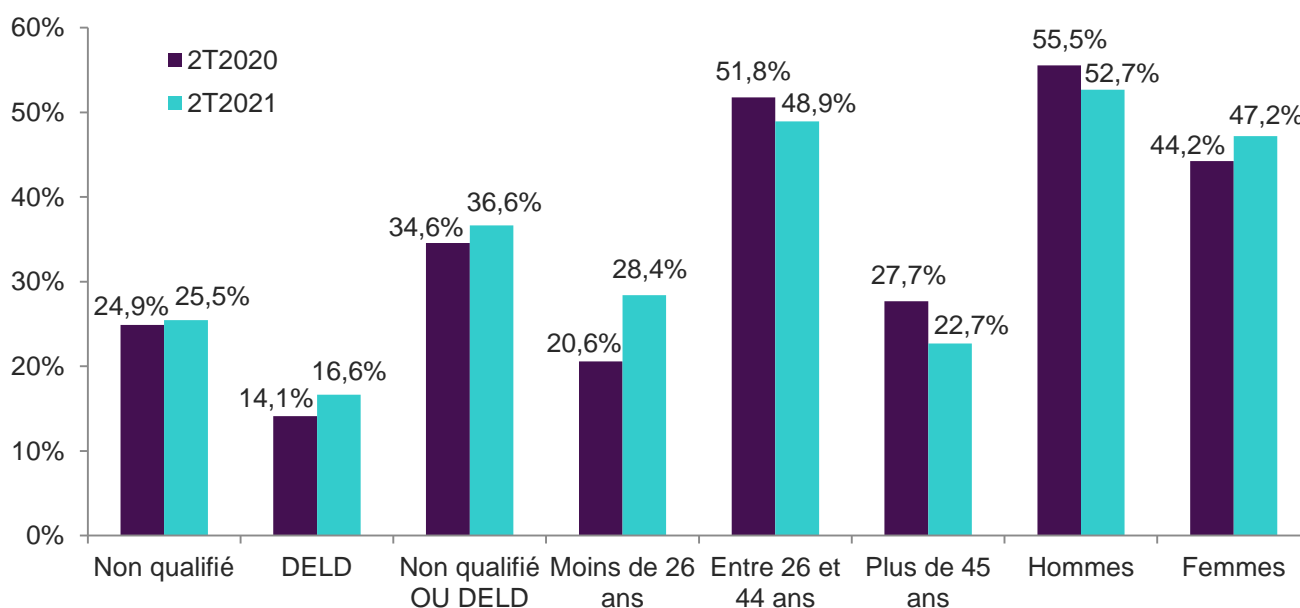


Champ : demandeurs d'emploi inscrits à Pôle emploi.

Source : Pôle emploi, fichier des entrées en formation.

GRAPHIQUE 2

CARACTERISTIQUES DES DEMANDEURS D'EMPLOI ENTRES EN FORMATION



Champ : demandeurs d'emploi inscrits à Pôle emploi.

Non qualifié : (niveau de formation inférieur à BEP, CAP ou égal à BEP, CAP mais sans diplôme obtenu)

DELD : demandeurs d'emploi de longue durée (au moins 12 mois en catégorie A au cours des 15 derniers mois précédant l'entrée en formation).

Non qualifié ou DELD : demandeurs d'emploi non qualifié ou de longue durée.

Source : Pôle emploi, fichier des entrées en formation.

TABLEAU 1

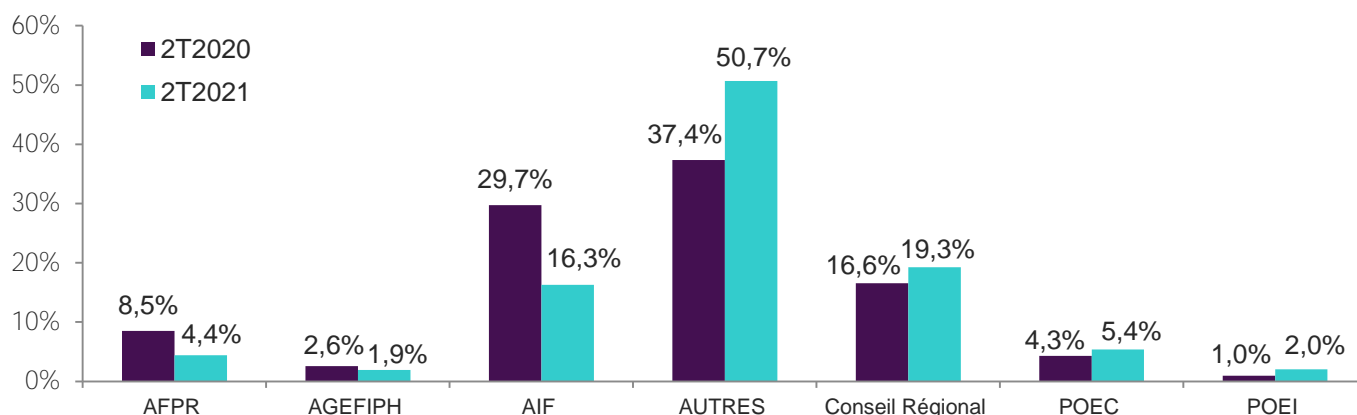
ANCIENNETE AVANT L'ENTREE EN FORMATION ET DUREE DE LA FORMATION SELON L'AGE ET LE SEXE - 2^{ème} TRIMESTRE 2021

Age à l'entrée	Ancienneté avant l'entrée en formation (en jours)				Durée prévue du plan de formation (en heures)			
	Moyenne	1er quartile	médiane	4ème quartile	Moyenne	1er quartile	médiane	4ème quartile
Moins de 20 ans	135	19	87	203	513	127	595	840
20-24 ans	254	49	147	328	514	140	413	805
25-29 ans	402	106	220	511	495	175	400	800
30-34 ans	418	78	261	531	476	140	400	798
35-39 ans	460	72	218	529	439	89	385	735
40-44 ans	594	93	254	827	499	178	399	702
45-49 ans	544	161	311	574	469	150	400	728
50-55 ans	546	149	275	619	507	140	399	840
55 ans et plus	695	166	339	819	253	90	210	400
Hommes	394	73	195	471	463	140	399	728
Femmes	446	100	241	561	500	165	400	812
Ensemble	419	83	215	508	481	140	400	791

Champ : demandeurs d'emploi inscrits à Pôle emploi.

Source : Pôle emploi, fichier des entrées en formation.

TABLEAU 2

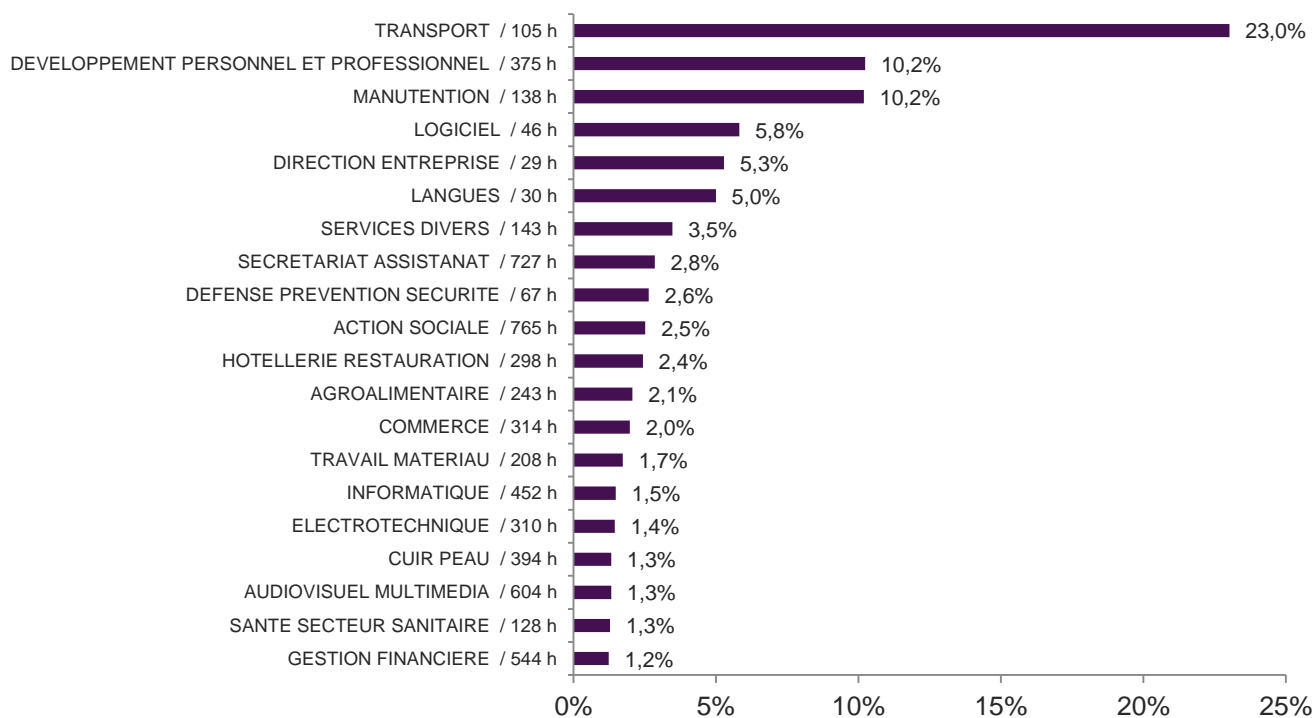
REPARTITION DES ENTREES EN FORMATION SELON LE TYPE DE FORMATION


Champ : demandeurs d'emploi inscrits à Pôle emploi.

Source : Pôle emploi, fichier des entrées en formation.

19_ STATISTIQUES ET INDICATEURS

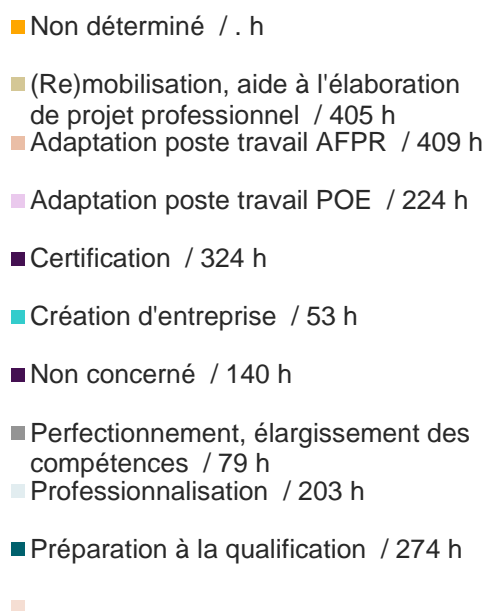
GRAPHIQUE 3

PART ET DUREE MOYENNE DE FORMATION PAR CHAMP DE FORMATION - 2^{ème} TRIMESTRE 2021

Champ : demandeurs d'emploi inscrits à Pôle emploi.

Source : Pôle emploi, fichier des entrées en formation.

GRAPHIQUE 4

PART ET DUREE MOYENNE DE FORMATION PAR OBJECTIF DE FORMATION- 2^{ème} TRIMESTRE 2021

Champ : demandeurs d'emploi inscrits à Pôle emploi.

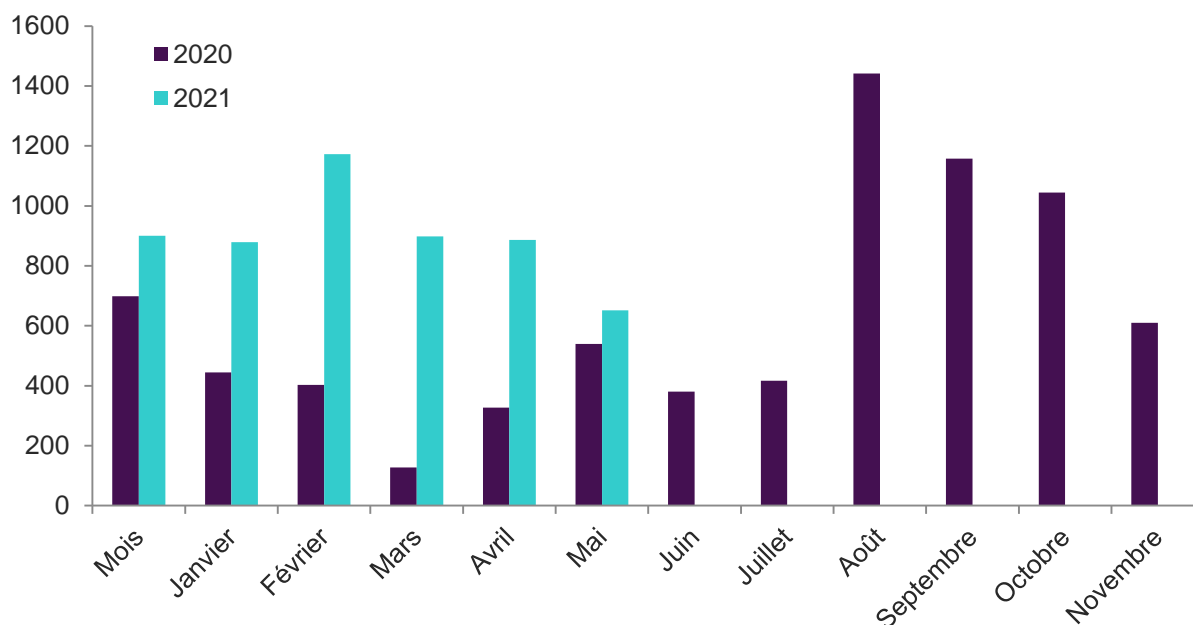
Source : Pôle emploi, fichier des entrées en formation.

20_ STATISTIQUES ET INDICATEURS

Vendée

GRAPHIQUE 1

ENTREES EN FORMATION DES DEMANDEURS D'EMPLOI

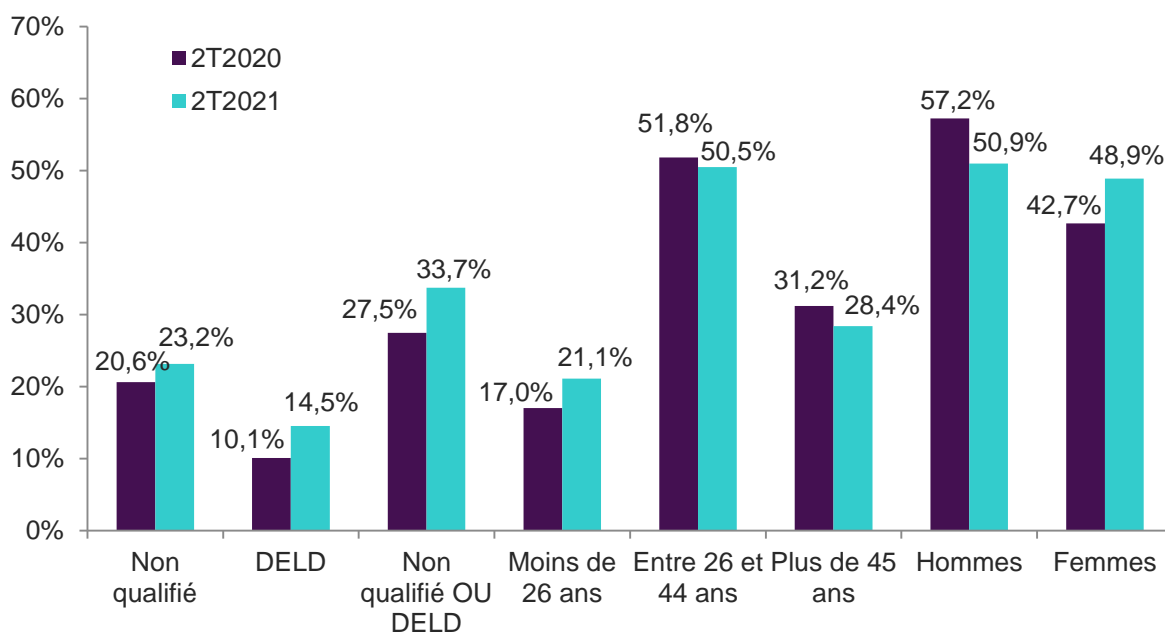


Champ : demandeurs d'emploi inscrits à Pôle emploi.

Source : Pôle emploi, fichier des entrées en formation.

GRAPHIQUE 2

CARACTERISTIQUES DES DEMANDEURS D'EMPLOI ENTRES EN FORMATION



Champ : demandeurs d'emploi inscrits à Pôle emploi.

Non qualifié : (niveau de formation inférieur à BEP, CAP ou égal à BEP, CAP mais sans diplôme obtenu)

DELD : demandeurs d'emploi de longue durée (au moins 12 mois en catégorie A au cours des 15 derniers mois précédant l'entrée en formation).

Non qualifié ou DELD : demandeurs d'emploi non qualifié ou de longue durée.

Source : Pôle emploi, fichier des entrées en formation.

21_ STATISTIQUES ET INDICATEURS

TABLEAU 1

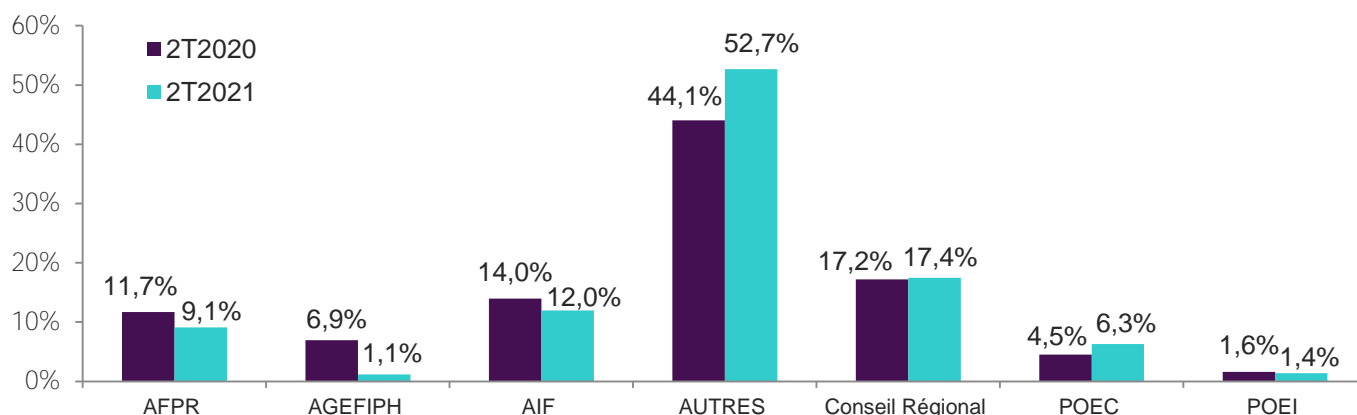
ANCIENNETE AVANT L'ENTREE EN FORMATION ET DUREE DE LA FORMATION SELON L'AGE ET LE SEXE - 2^{ème} TRIMESTRE 2021

Age à l'entrée	Ancienneté avant l'entrée en formation (en jours)				Durée prévue du plan de formation (en heures)			
	Moyenne	1er quartile	médiane	4ème quartile	Moyenne	1er quartile	médiane	4ème quartile
Moins de 20 ans	122	27	112	180	428	140	400	560
20-24 ans	235	36	153	319	511	175	400	735
25-29 ans	288	60	191	394	510	140	399	793
30-34 ans	346	99	237	498	523	165	400	800
35-39 ans	323	69	193	433	470	140	338	714
40-44 ans	470	86	247	571	479	140	388	797
45-49 ans	430	84	231	576	485	140	399	798
50-55 ans	447	84	229	568	328	122	210	400
55 ans et plus	656	89	319	572	263	73	165	400
Hommes	363	62	193	436	474	140	399	735
Femmes	360	84	218	503	462	140	315	607
Ensemble	361	69	209	468	468	140	390	700

Champ : demandeurs d'emploi inscrits à Pôle emploi.
Source : Pôle emploi, fichier des entrées en formation.

TABLEAU 2

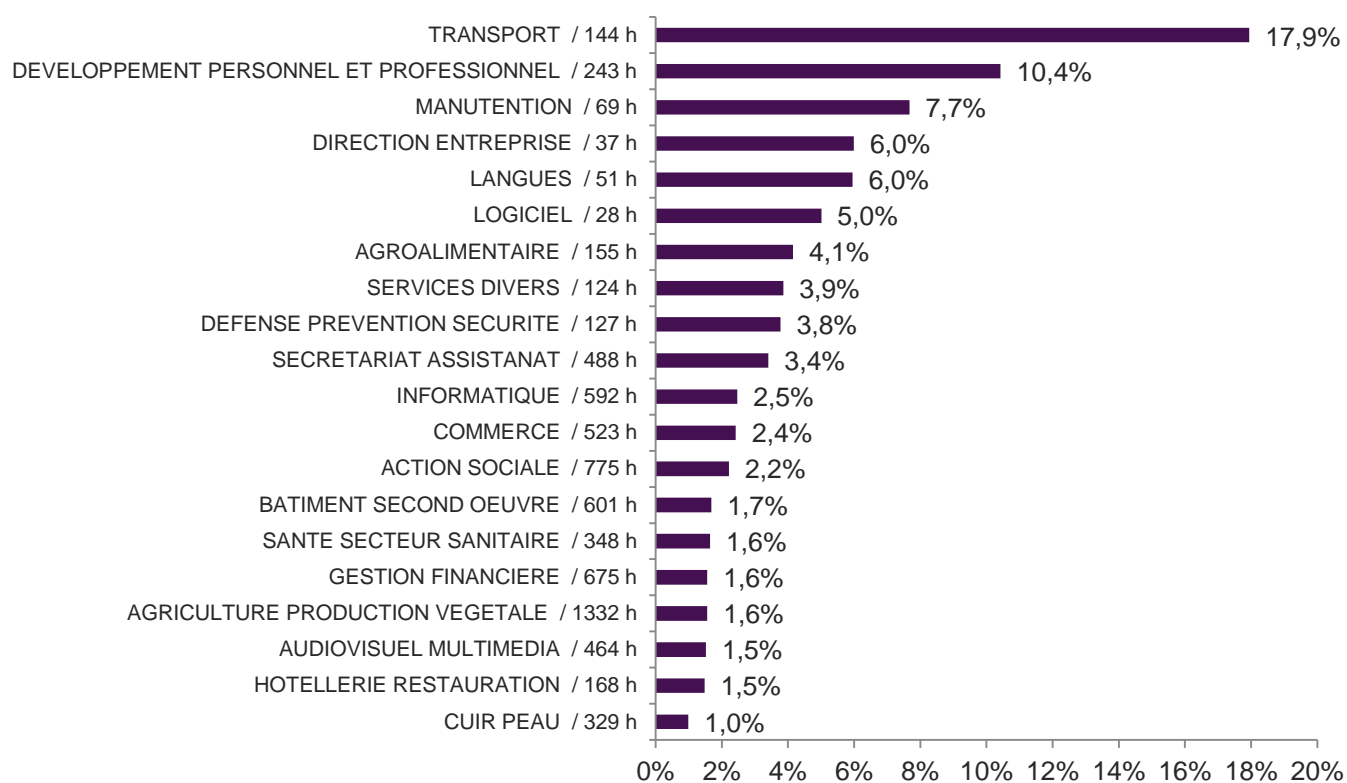
REPARTITION DES ENTREES EN FORMATION SELON LE TYPE DE FORMATION



Champ : demandeurs d'emploi inscrits à Pôle emploi.
Source : Pôle emploi, fichier des entrées en formation.

22_ STATISTIQUES ET INDICATEURS

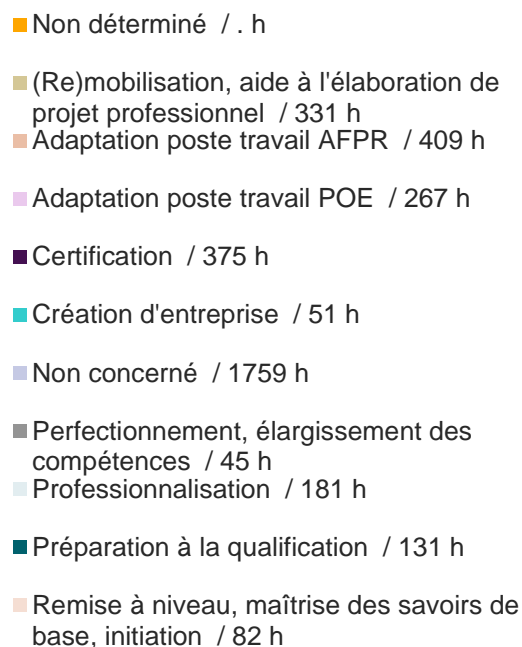
GRAPHIQUE 3

PART ET DUREE MOYENNE DE FORMATION PAR CHAMP DE FORMATION - 2^{ème} TRIMESTRE 2021

Champ : demandeurs d'emploi inscrits à Pôle emploi.

Source : Pôle emploi, fichier des entrées en formation.

GRAPHIQUE 4

PART ET DUREE MOYENNE DE FORMATION PAR OBJECTIF DE FORMATION- 2^{ème} TRIMESTRE 2021

Champ : demandeurs d'emploi inscrits à Pôle emploi.

Source : Pôle emploi, fichier des entrées en formation.

