



STAT'EXPRESS

L'EMPLOI INTERIMAIRE EN LOIRE-ATLANTIQUE

AU 2EME TRIMESTRE 2021



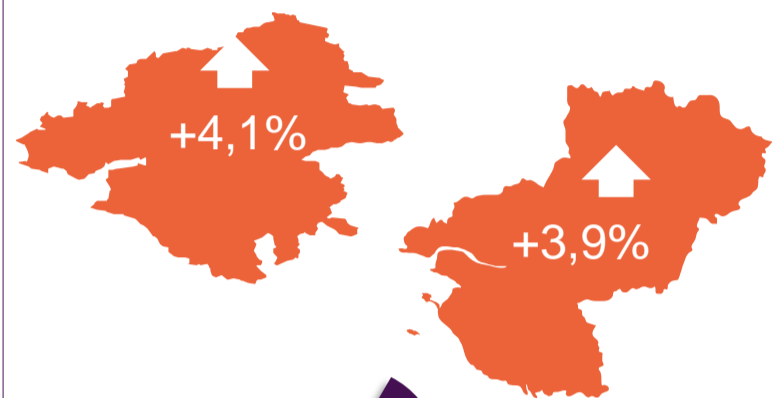
PART DE LA
LOIRE-ATLANTIQUE
DANS
L'INTERIM REGIONAL

35,2%

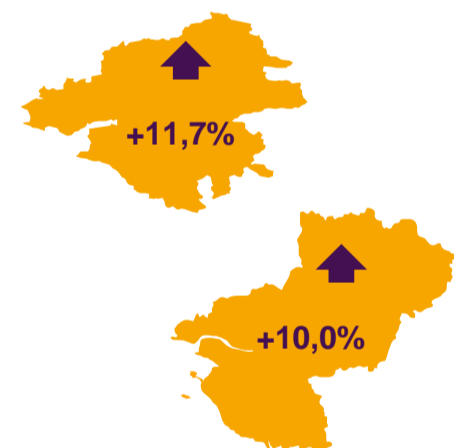
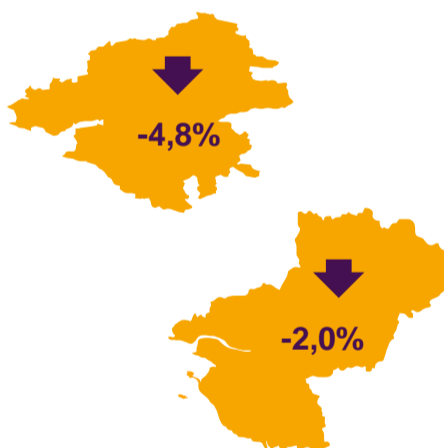
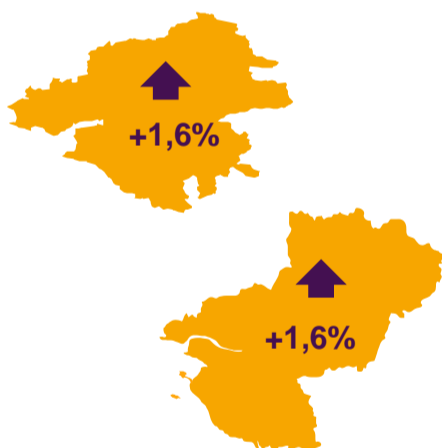
1ER

DEPARTEMENT DE LA REGION

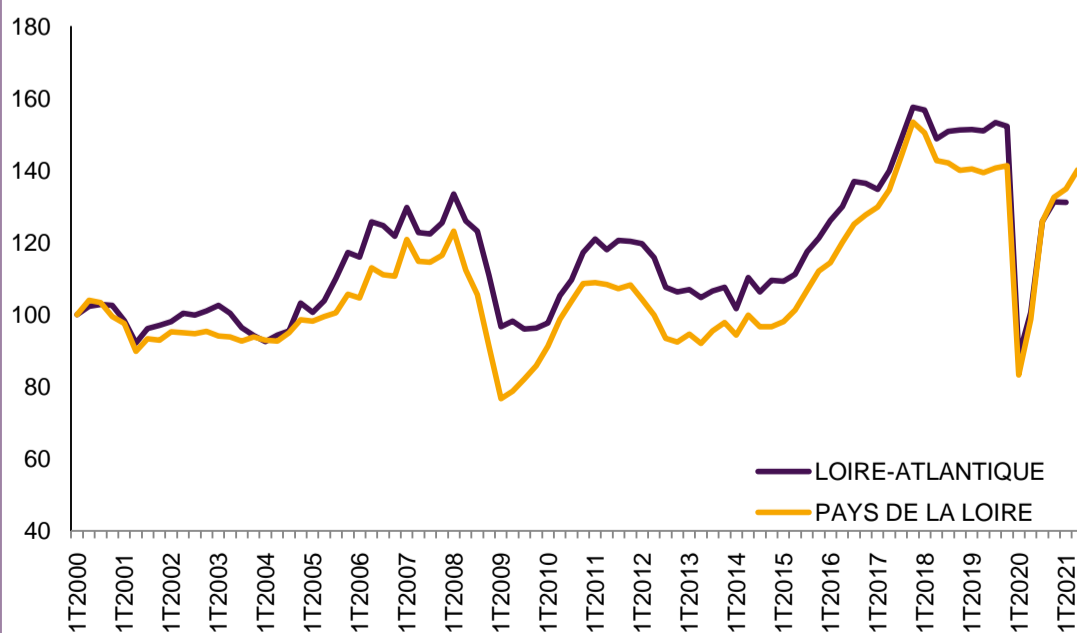
Chiffres 1
EVOLUTION TRIMESTRIELLE



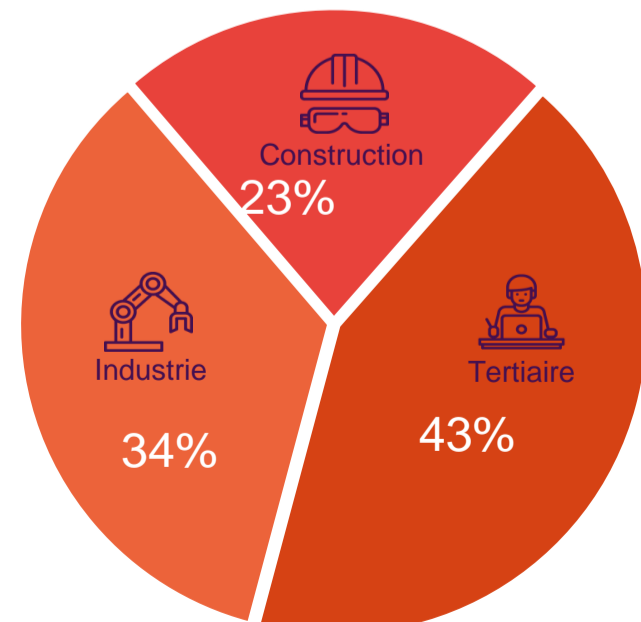
Chiffres 2
EVOLUTION TRIMESTRIELLE PAR SECTEUR



Graphique 1
NOMBRE D'INTERIMAIRES EN FIN DE TRIMESTRE



Graphique 2
REPARTITION PAR SECTEUR
EN LOIRE-ATLANTIQUE

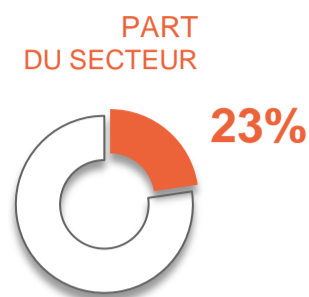


2 _ STAT' EXPRESS

Chiffres 3

LES 5 PREMIERS SECTEURS EN LOIRE-ATLANTIQUE

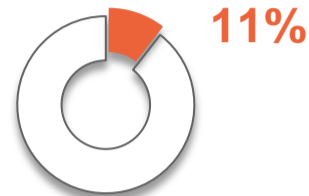
① CONSTRUCTION



EVOLUTION
TRIMESTRIELLE

↓
-4,8%

② ACTIVITÉS DE SERVICES ADMINISTRATIFS
ET DE SOUTIEN



↑
+21,3%

③ COMMERCE ; RÉPARATION D'AUTOMOBILES
ET DE MOTOCYCLES



↑
+2,0%

④ TRANSPORTS ET ENTREPOSAGE



↑
+10,2%

⑤ FABRICATION DE DENRÉES ALIMENTAIRES,
DE BOISSONS ET DE PRODUITS À BASE DE
TABAC



↑
+0,5%

SOURCE : DARES, DIRECCTE. Exploitation des déclarations sociales nominatives (DSN) et des fichiers Pôle emploi des déclarations mensuelles des agences d'intérim - DONNEES CVS

METHODOLOGIE : <https://dares.travail-emploi.gouv.fr/donnees/lemploi-interimaire>

Directeurs de la publication :
Martine CHONG-WA NUMERIC - Jean Marc VIOLEAU

Responsable de la rédaction :
Vincent RAGOT

Conception et réalisation :
Service SEE – Pascal LIAIGRE
Contact : statsPDL@pole-emploi.fr

Pôle emploi Pays de la Loire
1 rue de la Cale Crucy - CS 67910
44179 NANTES Cedex 4

www.pole-emploi.org
www.observatoire-emploi-paysdelaloire.fr

