



pôle emploi

N° 45 / SEPTEMBRE 2021

PAYS DE LA LOIRE

PARAMÈTRES UTILES RÉGIONAUX

- LA DEMANDE D'EMPLOI
- L'EMPLOI
- LES AIDES DE PÔLE EMPLOI
- PÔLE EMPLOI PAYS DE LA LOIRE

PARAMÈTRES UTILES RÉGIONAUX

SOMMAIRE

LA DEMANDE D'EMPLOI

Taux de chômage par département et zone d'emploi.
Évolution du taux de chômage, régional et national.
Demandeurs d'emploi en fin de mois (DEFM), catégorie, évolution, typologie.
Demande d'emploi enregistrée (DEE).
Demande d'emploi sortie (DES).
Indemnisation selon le régime.
Montants des allocations versées par régime.
Retour à l'emploi des demandeurs d'emploi.
Formation des demandeurs d'emploi.

L'EMPLOI

Évolution du nombre d'intérimaires.
Évolution des offres d'emploi enregistrées (OEE).
Les 10 métiers les plus recherchés.

LES AIDES DE PÔLE EMPLOI

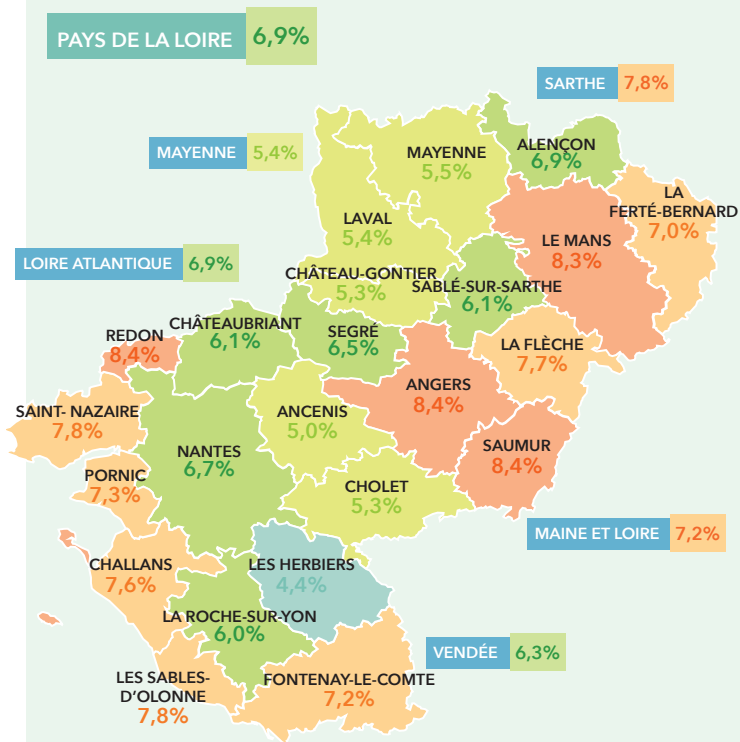
Les aides de pôle emploi pour accompagner la reprise d'emploi.

PÔLE EMPLOI PAYS DE LA LOIRE

Le réseau à votre service.

TAUX DE CHÔMAGE PAR DÉPARTEMENT ET ZONE D'EMPLOI

> 1^{er} TRIMESTRE 2021



En moyenne trimestrielle (données CVS) - Estimations provisoires au 1^{er} trimestre 2021.

Source : Insee - Taux de chômage localisés.

ÉVOLUTION DU TAUX DE CHÔMAGE RÉGIONAL ET NATIONAL

> 1^{er} TRIMESTRE 2021

	1ER TRIM 2020	4ÈME TRIM 2020	1ER TRIM 2021	ÉVOLUTION TRIMESTRIELLE	ÉVOLUTION ANNUELLE
PAYS DE LA LOIRE	6,8%	6,7%	6,9%	+0,2 PT	+0,1 PT
FRANCE MÉTROPOLITAINE	7,6%	7,8%	7,8%	0 PT	+0,2 PT
FRANCE ENTIÈRE	7,8%	8,0%	8,1%	+0,1 PT	+0,3 PT

En moyenne trimestrielle (données CVS) - Estimations provisoires au 1^{er} trimestre 2021

Source : Insee - Taux de chômage localisés

DEMANDEURS D'EMPLOI EN FIN DE MOIS (DEFM) PAR CATÉGORIE

> DONNÉES CVS

2021T2	DEFM	POIDS	ÉVOLUTION ANNUELLE	ÉVOLUTION FRANCE
DEFM ABC	321 360	100,0%	-5,1%	-2,1%
A	171 170	53,3%	-22,5%	-15,3%
B	46 150	14,4%	+6,7%	+13,6%
C	104 040	32,4%	+39,7%	+41,2%

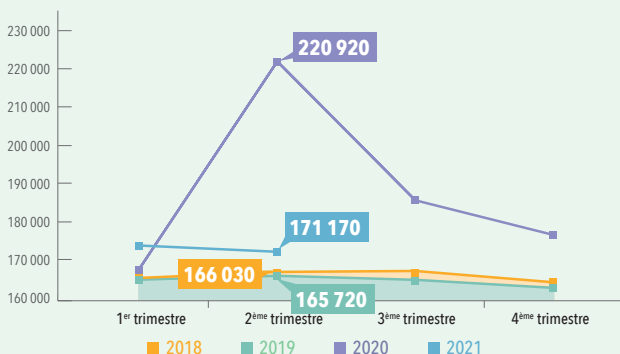
Catégorie A : personnes sans emploi, immédiatement disponibles, tenues d'accomplir des actes positifs de recherche d'emploi sans aucune activité réduite (Catégories 1, 2, 3 sans activité réduite).

Catégorie B : personnes sans emploi, immédiatement disponibles, tenues d'accomplir des actes positifs de recherche d'emploi avec une activité réduite de courte durée [78 heures ou moins] (Catégories 1, 2, 3 avec activité réduite).

Catégorie C : personnes sans emploi, immédiatement disponibles, tenues d'accomplir des actes positifs de recherche d'emploi avec une activité réduite de moyenne ou longue durée [plus de 78 heures] (Catégories 6, 7, 8).

ÉVOLUTION DES DEMANDEURS D'EMPLOI EN FIN DE MOIS CATÉGORIE A

> DONNÉES CVS



DEMANDEURS D'EMPLOI EN FIN DE MOIS CATÉGORIE A - PAR TYPOLOGIE DE DEMANDEURS D'EMPLOI

> DONNÉES CVS

	2021T2	POIDS	ÉVOLUTION ANNUELLE
DEFM	171 170	100%	-22,5%
HOMMES	86 270	50,4%	-23,6%
FEMMES	84 900	49,6%	-21,4%
- DE 25 ANS	28 090	16,4%	-29,8%
25 À 49 ANS	99 170	57,9%	-23,8%
50 ANS ET +	43 920	25,7%	-13,5%

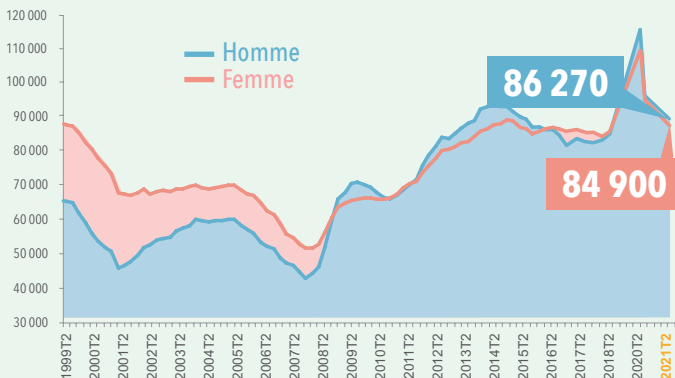
DEMANDEURS D'EMPLOI EN FIN DE MOIS CATÉGORIES A B C - PAR TYPOLOGIE DE DEMANDEURS D'EMPLOI

> DONNÉES CVS

	2021T2	POIDS	ÉVOLUTION ANNUELLE
DEFM	321 360	100%	-5,1%
DELD (Longue Durée)	164 350	51,1%	+5,6%

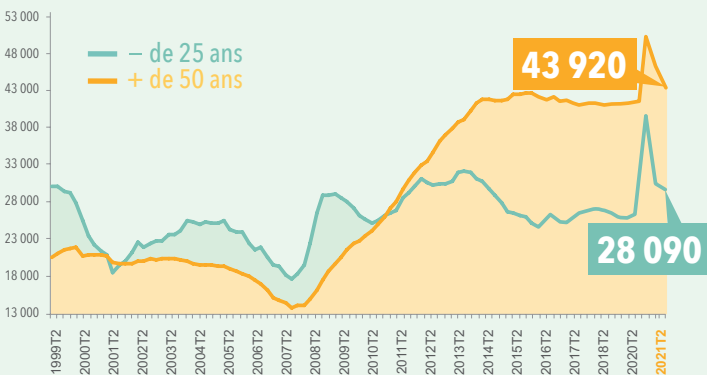
ÉVOLUTION DES DEFM CATÉGORIE A - SELON LE SEXE

> DONNÉES CVS



ÉVOLUTION DES DEFM CATÉGORIE A - SELON L'ÂGE

> DONNÉES CVS



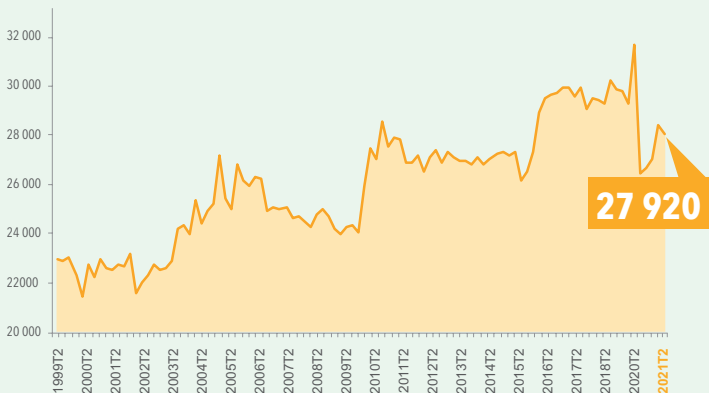
DEMANDE D'EMPLOI ENREGISTRÉE (DEE) EN MOYENNE TRIMESTRIELLE

> DONNÉES CVS - 2021T2

MOTIF D'INSCRIPTION PÔLE EMPLOI	DEE MOYENNE TRIMESTRIELLE	POIDS	ÉVOLUTION ANNUELLE
TOTAL DEE	27 920	100,0%	+6,0%
FINS DE CDD FINS DE MISSIONS INTÉRIM	7 130	25,5%	-24,7%
DÉMISSIONS	1 350	4,8%	-8,2%
LICENCIEMENTS	2 110	7,6%	+6,0%
RUPTURES CONVENTIONNELLES	2 000	7,2%	+34,2%

EVOLUTION DE LA DEMANDE D'EMPLOI ENREGISTREE (DEE) EN MOYENNE TRIMESTRIELLE

> DONNÉES CVS



*Demande d'Emploi Enregistrée (DEE) : entrées sur les listes de Pôle emploi

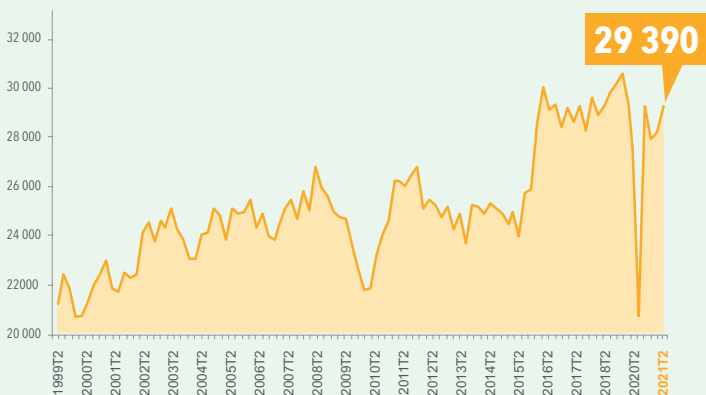
DEMANDE D'EMPLOI SORTIE (DES) EN MOYENNE TRIMESTRIELLE

> DONNÉES CVS - 2021T2

MOTIF DE SORTIE PÔLE EMPLOI	DES MOYENNE TRIMESTRIELLE	POIDS	ÉVOLUTION ANNUELLE
TOTAL DES	29 390	100,0%	+41,4%
REPRISES EMPLOI SIGNALÉES	7 350	25,0%	+45,3%
ENTRÉES EN STAGE FORMATION	3 640	12,4%	+64,7%

ÉVOLUTION DE LA DEMANDE D'EMPLOI SORTIE (DES) EN MOYENNE TRIMESTRIELLE

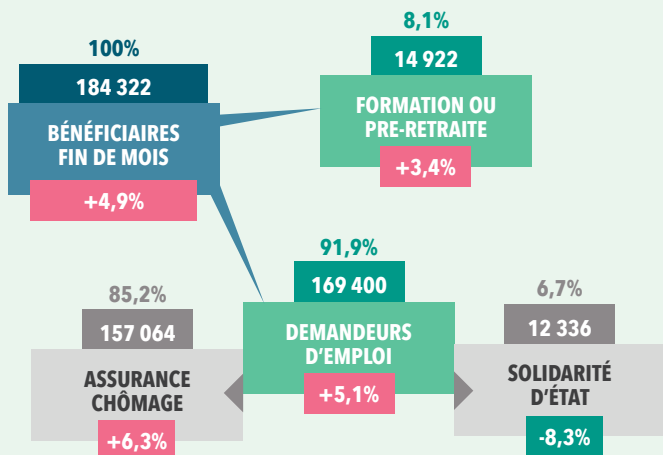
> DONNÉES CVS



*Demande d'Emploi Sortie (DES) : sorties des listes de Pôle emploi

INDEMNISATION SELON LE RÉGIME

TOUTES CATÉGORIES > MARS 2021



MONTANTS DES ALLOCATIONS VERSÉES PAR RÉGIME

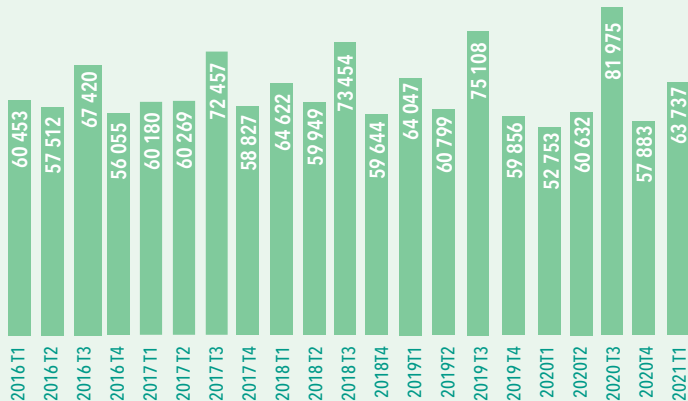
MONTANTS VERSÉS	TOTAL ALLOCATIONS	ALLOCATIONS RAC	ALLOCATIONS ÉTAT
2 ^{ème} TRIMESTRE 2021	555 775 889 €	517 261 250 €	38 514 640 €
ÉVOLUTION ANNUELLE	-5,7%	-8,8%	+72,9%
CUMUL DE JANVIER À JUIN 2021	1 139 221 263 €	1 050 604 429 €	88 616 834 €
ÉVOLUTION CUMULÉE	+3,9%	-0,2%	+104,9%
ANNÉE GLISSANTE À JUIN 2021	2 207 431 894 €	2 071 920 565 €	135 511 329 €
ÉVOLUTION ANNUELLE CUMULÉE	+6,9%	+5,0%	+47,7%

RETOUR À L'EMPLOI DES DEMANDEURS D'EMPLOI

CATÉGORIES A/B > DONNÉES BRUTES

NOMBRE TRIMESTRIEL DE REPRISES D'EMPLOI DES DEMANDEURS D'EMPLOI

DATE	CUMUL TRIMESTRIEL	ÉVOLUTION ANNUELLE
2021T1	63 737	+20,8%
2020T4	57 883	-3,3%
2020T3	81 975	+9,1%
2020T2	60 632	-0,3%



Source : Pôle emploi, ACOSS-CCMSA

FORMATION DES DEMANDEURS D'EMPLOI

ENTRÉES EN FORMATION	NIVEAUX		ÉVOLUTION ANNUELLE
	2020T1	2021T1	
NOMBRE D'ENTRÉES EN FORMATION	9 510	17 459	+84%

CARACTÉRISTIQUES DES ENTRANTS EN FORMATIONS (EN %)

FEMMES	46,7%	48,8%	+2,1 PT
- DE 25 ANS	26,5%	24,6%	-1,8 PT
NON QUALIFIÉS*	20,5%	20,9%	+0,4 PT
DEMANDEURS D'EMPLOI LONGUE DURÉE**	9,8%	12,9%	+3,1 PT
NON QUALIFIÉS OU DEMANDEURS D'EMPLOI LONGUE DURÉE	27,5%	30,7%	+3,2 PT

RETOUR À L'EMPLOI	SORTANTS DE FORMATION AU 3ÈME TRIMESTRE 2019	SORTANTS DE FORMATION AU 3ÈME TRIMESTRE 2020	ÉVOLUTION ANNUELLE
Taux d'accès à l'emploi d'au moins un mois six mois après la fin d'une formation prescrite par Pôle emploi (en %)	65,1%	63,3%	-1,8 PT

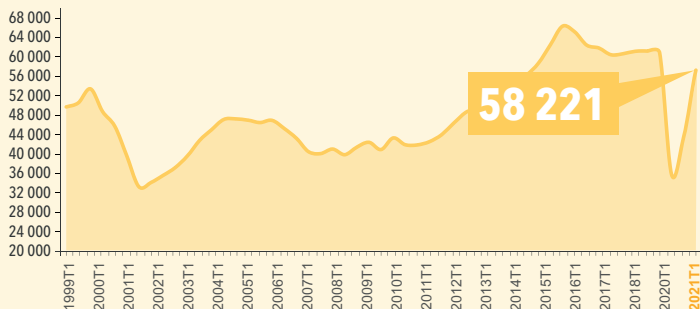
* Niveau de formation strictement inférieur au BEP, CAP ou égal au BEP, CAP sans diplôme obtenu.

** Demandeurs d'emploi inscrits au moins 12 mois en catégorie A au cours des 15 derniers mois.

Source : Pôle emploi, ACOSS-CCMSA

ÉVOLUTION DU NOMBRE D'INTÉRIMAIRES

> DONNÉES CVS



ÉVOLUTION DES OFFRES D'EMPLOI ENREGISTRÉES (OEE) > DONNÉES BRUTES

	OEE	DONT DURABLES	DONT TEMPORAIRES	DONT OCCASIONNELLES
JUIN 2021	21 931	12 557	8 577	797
ÉVOLUTION ANNUELLE	+51,2%	+61,0%	+49,7%	-18,8%
RÉPARTITION	100%	57%	39%	4%
ANNÉE GLISSANTE À JUIN 2021	186 955	105 893	72 890	8 172
ÉVOLUTION ANNUELLE CUMULÉE	+6,2%	+2,1%	+18,0%	-21,6%
RÉPARTITION	100%	57%	39%	4%

LES 10 MÉTIERS LES PLUS RECHERCHÉS PAR LES EMPLOYEURS

JUIN 2021 (12 MOIS GLISSANTS) > DONNÉES BRUTES

ROME	OEE *	DONT CDI	DONT CDD	DONT INTÉ- RIM	DONT TEMPS PLEIN	POIDS MÉTIER/ ENS. MÉTIERS
K1302 ASSISTANCE AUPRÈS D'ADULTES	5 975	80%	19%	0%	23%	3,2%
K2204 NETTOYAGE DE LOCAUX	5 328	42%	50%	5%	28%	2,8%
N1103 MAGASINAGE ET PRÉPARATION DE COMMANDES	5 223	19%	32%	46%	82%	2,8%
N4101 CONDUITE DE TRANSPORT DE MARCHANDISES SUR LONGUE DISTANCE	4 715	61%	11%	27%	100%	2,5%
K1304 SERVICES DOMESTIQUES	4 225	74%	22%	3%	12%	2,3%
G1602 PERSONNEL DE CUISINE	3 886	42%	42%	3%	92%	2,1%
M1203 COMPTABILITÉ	3 603	52%	30%	18%	88%	1,9%
J1501 SOINS D'HY- GIÈNE, DE CONFORT DU PATIENT	3 588	33%	61%	5%	67%	1,9%
H2102 CONDUITE D'ÉQUIPEMENT DE PRODUCTION ALIMENTAIRE	2 979	13%	28%	55%	99%	1,6%
G1803 SERVICE EN RESTAURATION	2 818	40%	38%	2%	79%	1,5%

*OEE : Offres d'Emploi Enregistrées

LES 10 MÉTIERS EN OFFRES DURABLES LES PLUS RECHERCHÉS PAR LES EMPLOYEURS

JUIN 2021 (12 MOIS GLISSANTS) > DONNÉES BRUTES

ROME	OEE *	DONT CDI	DONT CDD	DONT INTÉ- RIM	DONT TEMPS PLEIN	POIDS MÉTIER/ ENS. MÉ- TIERS
K1302 ASSISTANCE AUPRÈS D'ADULTES	4 889	98%	2%	0%	23%	4,6%
K1304 SERVICES DOMESTIQUES	3 231	96%	3%	0%	11%	3,1%
N4101 CONDUITE DE TRANSPORT DE MARCHANDISES SUR LONGUE DISTANCE	3 226	89%	6%	5%	100%	3,0%
K2204 NETTOYAGE DE LOCAUX	2 582	87%	9%	1%	22%	2,4%
M1203 COMPTABILITÉ	2 388	79%	18%	3%	89%	2,3%
G1602 PERSONNEL DE CUISINE	2 070	80%	18%	0%	92%	2,0%
I1604 MÉCANIQUE AUTOMOBILE	1 902	89%	6%	4%	99%	1,8%
K1303 ASSISTANCE AUPRÈS D'ENFANTS	1 804	88%	12%	0%	12%	1,7%
N1103 MAGASINAGE ET PRÉPARATION DE COMMANDES	1 792	56%	12%	30%	95%	1,7%
D1106 VENTE EN ALIMENTATION	1 732	71%	28%	1%	80%	1,6%

*OEE : Offres d'Emploi Enregistrées

LES AIDES DE PÔLE EMPLOI

LES AIDES DE PÔLE EMPLOI POUR ACCOMPAGNER LA REPRISE D'EMPLOI

> DONNÉES DU 1^{er} JANVIER 2021
AU 30 JUIN 2021

AIDES À LA MOBILITÉ (DONT AIDES DÉROGÉES)	AIDES OCTROYÉES	MONTANT DES ENGAGEMENTS	MONTANT MOYEN PAR AIDE
AIDES À LA RECHERCHE D'EMPLOI	1 028	117 334 €	114 €
AIDES À LA REPRISE D'EMPLOI	654	417 813 €	639 €
AIDES SPÉCIFIQUE À LA REPRISE D'ACTIVITÉ	195	82 915 €	425 €
AGEPI FORMATION	118	50 270 €	426 €
AGEPI REPRISE D'EMPLOI	77	32 645 €	424 €
AIDES INNOVANTES	205	69 348 €	338 €
AIDES AU PERMIS DE CONDUIRE	205	69 348 €	338 €
FORMATION	798	832 438 €	1 043 €
		1 519 848 €	

AIDES À LA MOBILITÉ

AIDES À LA RECHERCHE D'EMPLOI

Faciliter la mobilité de certains demandeurs d'emploi qui recherchent un emploi éloigné de leur lieu de résidence.

Dans la limite d'un plafond annuel de 5 000 € :

Frais de déplacement : forfait kilométrique de 0,20 €/km ;

Si prestation intensive :

0,20 € X nombre de kms X nombre de jours moyen par prestation.

Un bon de transport ou de réservation SNCF peut être attribué.

Frais de repas : forfait de 6 € par journée de présence ;

Frais d'hébergement : plafond de 30 € par nuitée.

AIDES À LA REPRISE D'EMPLOI

Faciliter la mobilité des demandeurs d'emploi qui reprennent un emploi éloigné de leur résidence.

Dans la limite d'un plafond annuel de 5 000 € :

Frais de déplacement : forfait kilométrique de 0,20 €/km ;

Frais de repas : forfait de 6 € par journée de présence ;

Frais d'hébergement : plafond de 30 € par nuitée.

AGEPI

Attribution d'une aide financière prenant en charge une partie des frais de garde d'enfants générés par une reprise d'emploi (AGEPI reprise d'emploi) ou une entrée en formation (AGEPI formation) d'un demandeur d'emploi élevant seul un ou plusieurs enfants de moins de 10 ans.

Reprise d'emploi ou formation \geq 15 h/semaine ou 64 h/mois :

- 1 enfant : 400 € - 2 enfants : 460 € - 3 enfants et + : 520 €

Reprise d'emploi ou formation $<$ 15 h/semaine ou 64 h/mois :

- 1 enfant : 170 € - 2 enfants : 195 € - 3 enfants et + : 220 €

AIDES AU PERMIS DE CONDUIRE

Faciliter la mobilité de certains demandeurs d'emploi pour lever les freins à l'accès à emploi. Aide au financement de l'apprentissage du permis B.

Montant maximum de 1 200 € en 3 fois sur une période de 12 mois suivant la validation de l'aide :

- le 1^{er} versement dès réception de l'attestation d'inscription : 200 €

- le 2nd versement après obtention du code de la route : 400 €

- le 3^e versement sur présentation du justificatif attestant soit de l'obtention du permis B ou après 2 échecs à l'examen ou après la réalisation de 30 h de cours de conduite: 600 €

FORMATION

Faciliter la mobilité des demandeurs d'emploi qui entrent dans une formation, financée ou cofinancée par Pole Emploi, éloignée de leur lieu de résidence.

Dans la limite d'un plafond annuel de 5 000 € :

Frais de déplacement : forfait kilométrique de 0,20 €/km ;

Frais de repas : forfait de 6 € par journée de présence ;

Frais d'hébergement : plafond de 30 € par nuitée.

LES AIDES DE PÔLE EMPLOI POUR ACCOMPAGNER LA REPRISE D'EMPLOI

> DONNÉES DU 1^{er} JANVIER 2021 AU 30 JUIN 2021

AIDES AU DÉVELOPPEMENT DES COMPÉTENCES

	NOMBRE DE BÉNÉFICIAIRES	MONTANT ENGAGEMENTS	MONTANT MOYEN PAR AIDE
FORMATIONS CONVENTIONNÉES			
RFPE	167	970 511 €	5 811 €
AFPR			
RFPE	430	820 590 €	1 908 €
AIF			
RFPE	957	1 472 954 €	1 539 €
POE INDIVIDUELLE			
RFPE	280	313 608 €	1 120 €
POE COLLECTIVE			
RFPE	605	1 103 846 €	1 825 €
VAE			
VAE	127	127 195 €	1 002 €
		4 808 704 €	

AIDES AU DÉVELOPPEMENT DES COMPÉTENCES

AFPR

(Action de Formation Préalable au Recrutement)

AIF *(Aide individuelle à la formation)*

POEI

(Préparation Opérationnelle à l'Emploi Individuelle)

POEC

(Préparation Opérationnelle à l'Emploi Collective)

Le bénéficiaire est stagiaire de la formation professionnelle et est indemnisé soit au titre du régime d'assurance chômage (AREF), soit au titre de la rémunération de formation Pôle emploi (RFPE). Ces aides ouvrent droit sous condition l'aide à la mobilité entrée en formation et à l'AGEPI.

VAE *(Validation des Acquis de l'Expérience)*

Aides Pôle emploi Pays de la Loire.

- Une aide à la prestation d'accompagnement réalisée par l'organisme. Elle vient en complément de l'aide accordée par le Conseil régional (niveaux 4 et 5 : 800 €, niveaux 1, 2 et 3 : 480 €).
- Une aide aux frais de transport, de repas et d'hébergement, dans la limite de 450 €.
- Une aide Individuelle à la Formation (AIF-VAE Partielle), en cas de non obtention de la certification totale, dans la limite totale de 400h, sans pouvoir excéder le montant total de 1 500 €.

RFPE *(Rémunération des formations de Pôle emploi)*

La RFPE permet de verser une rémunération aux stagiaires d'une formation financée par Pôle emploi (AIF, AFC, POEI, POEC et AFPR) qui ne sont ni indemnisés ni indemnisables en ARE au 1^{er} jour de formation. Son montant varie selon :

- la situation du demandeur d'emploi (ayant eu une activité professionnelle ou pas, travailleur handicapé, personne isolée, jeune primo-demandeur d'emploi...);
- la durée de la formation (jusqu'à un an, ou au-delà dans la limite de 3 ans);
- son intensité (proratisation sur les formations de moins de 30h hebdomadaires).

PÔLE EMPLOI PAYS DE LA LOIRE

LE RÉSEAU À VOTRE SERVICE



PÔLE EMPLOI PAYS DE LA LOIRE

- Près de **2400 conseillers**
- **48 agences** de proximité
- **2 plateformes téléphoniques régionales**
39 49* pour les demandeurs d'emploi
39 95** pour les entreprises/ artisans/commerçants

TOUS LES SERVICES PÔLE EMPLOI À DISTANCE

- www.poleemploi.fr
- Les applications mobiles de pôle emploi
- www.emploi-store.fr
La plateforme web qui regroupe tous les services digitaux de l'emploi et de la formation

*Gratuit ou 0,11 cts d'euros par appel depuis une ligne ou une box. Coût d'une communication normale depuis un mobile.

** Coût : 0,15 cts d'euros la minute, hors coût éventuel de l'opérateur. L'attente est comprise dans la durée de l'appel.



pôle emploi

Pôle emploi Pays de la Loire
1 rue de la Cale Crucy
44179 Nantes Cedex 4
www.pole-emploi.fr

Cette publication est la propriété de Pôle emploi Pays de la Loire. La mention de la source, à savoir Pôle emploi Pays de la Loire, doit être impérativement portée sur toute publication.

DIRECTRICE DE PUBLICATION : Martine CHONG-WA NUMERIC
RÉDACTION : Service Statistiques
Études et Évaluations
CONTACT : statspdl@pole-emploi.fr

Paramètres utiles régionaux (n° 45)
Pôle emploi Pays de la Loire - Septembre 2021



@poleemploi_PDL

L'OBSERVATOIRE RÉGIONAL DE L'EMPLOI

POUR TOUT COMPRENDRE
DE L'ENVIRONNEMENT ÉCONOMIQUE
DES PAYS DE LA LOIRE



www.observatoire-emploi-paysdelaloire.fr