



## STATISTIQUES ET INDICATEURS

# PORTRAIT SECTORIEL - MAYENNE

## COMMERCE ET REPARATION AUTOMOBILE

AU 31/12/2020



DOCUMENT ANNUEL - LIBRE DE DIFFUSION SOUS RESERVE DE MENTION DE LA SOURCE « POLE EMPLOI PAYS DE LA LOIRE »

**IMPORTANT :** Le contexte de l'année 2020 s'est révélé particulier avec l'arrivée du coronavirus et de la crise sanitaire qu'il a engendré. Les mesures prises pour lutter contre sa propagation ont très fortement impacté les secteurs d'activités et le marché du travail. Aussi, il convient donc, à la lecture de ce portrait sectoriel 2020, de bien prendre en compte les dates des dernières données disponibles présentées ci-dessous et leur analyse en fonction de ce contexte.

### SOMMAIRE

- 1 L'emploi salarié
- 1 Les projets de recrutement
- 2 Les DPAE (hors intérim)
- 2 L'intérim
- 3-4 Les offres d'emploi
- 4-6 La demande d'emploi
- 7 Les tensions sur le marché du travail

## L'EMPLOI SALARIE

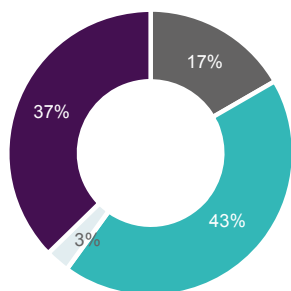
au 31 décembre 2020

	Nombre établissements	Effectif salarié	Evolution Annuelle
COMMERCE ET REPARATION AUTOMOBILE	333	1 760	0,2%
TOUS SECTEURS	7 146	79 082	-1,4%

### Part du commerce et réparation automobile dans l'emploi salarié

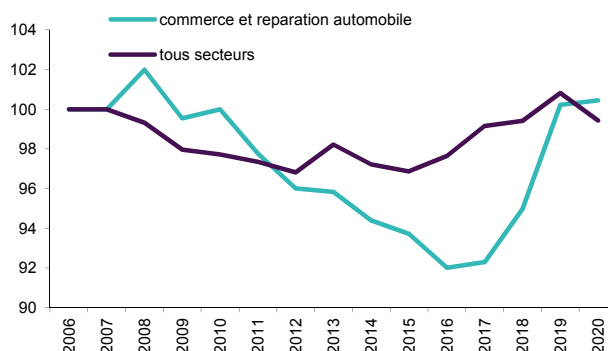


### GRAPHIQUE REPARTITION PAR SOUS SECTEUR



- Commerce d'équipements automobiles
- Commerce de véhicules automobiles
- Commerce et réparation de motos
- Entretien et réparation de véhicules automobiles


### GRAPHIQUE EVOLUTION DE L'EFFECTIF SALARIE (BASE 100 2006)



## LES PROJETS DE RECRUTEMENT

en 2021

### Part du commerce et réparation automobile dans les projets de recrutement



	Part établissts recruteurs	Evolution 2020	Nbre projets recrutement	Evolution 2020	Part projets difficiles	Evolution 2020	Part projets saisonniers	Evolution 2020
COMMERCE ET REPARATION AUTOMOBILE	26,3%	↘	110	↘	71,5%	↘		↘
TOUS SECTEURS	30,7%	↘	12 499	↘	56,8%	↘	26,5%	↘

## 2\_ STATISTIQUES ET INDICATEURS


# LES DECLARATIONS PREALABLES A L'EMBAUCHE

en décembre 2020

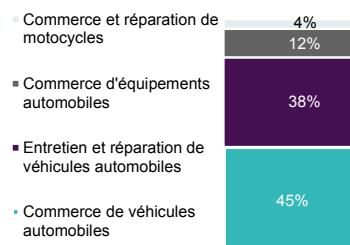
(Hors intérim)

Sur 12 mois glissants	Nombre de DPAE (hors intérim)	Evolution Annuelle
COMMERCE ET REPARATION AUTOMOBILE	612	-8,0%
TOUS SECTEURS	66 015	-17,2%

Part du commerce et réparation automobile dans les DPAE



GRAPHIQUE REPARTITION PAR SOUS SECTEUR




## L'INTERIM

en décembre 2020

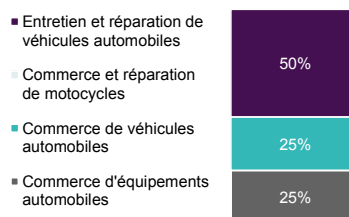
### MISSIONS INTERIMAIRES TERMINEES

	Evolution Annuelle
COMMERCE ET REPARATION AUTOMOBILE	4 -71,4%
TOUS SECTEURS	9 578 -14,1%

Part commerce et réparation automobile dans l'intérim



GRAPHIQUE REPARTITION PAR SOUS SECTEUR



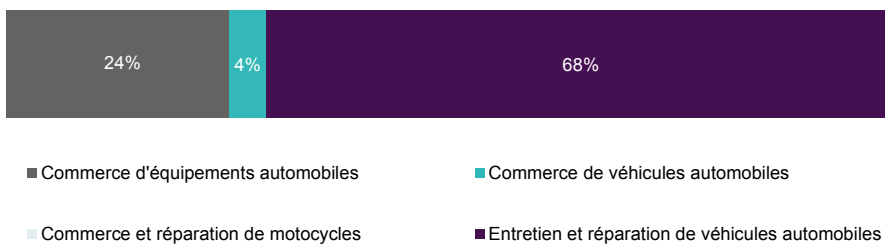
### EQUIVALENT TEMPS PLEIN (ETP)\*

COMMERCE ET REPARATION AUTOMOBILE	3
TOUS SECTEURS	2 856

Part du commerce et réparation automobile dans l'intérim



GRAPHIQUE REPARTITION DES ETP PAR SOUS SECTEUR



\* sur le mois concerné

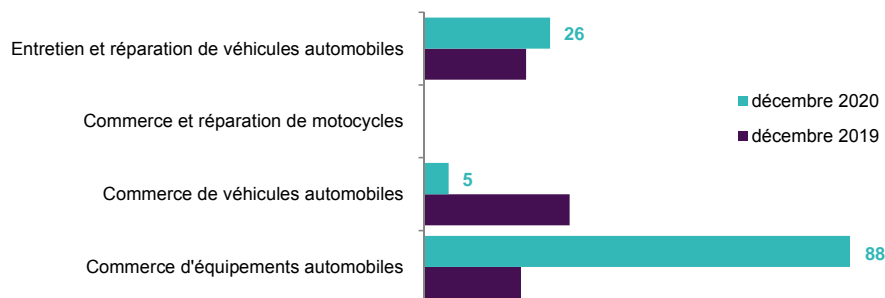
### DUREE MOYENNE DES MISSIONS (en nombre de jours)

COMMERCE ET REPARATION AUTOMOBILE	36
TOUS SECTEURS	17

Différence par rapport à la durée moyenne tous secteurs



GRAPHIQUE DUREE MOYENNE PAR SOUS SECTEUR (EN JOURS)




### 3\_ STATISTIQUES ET INDICATEURS

# LES OFFRES D'EMPLOI (1)

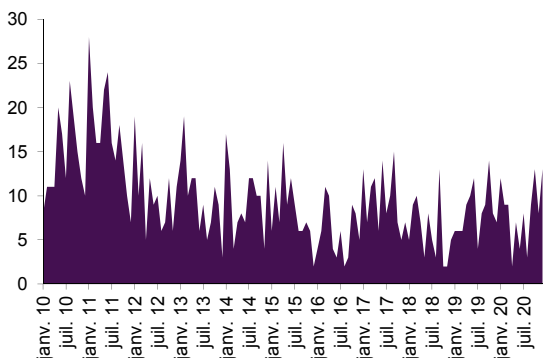
en décembre 2020

Sur 12 mois glissants	Offres d'emploi enregistrées	Evolution Annuelle
COMMERCE ET REPARATION AUTOMOBILE	97	-2,0%
TOUS SECTEURS	11 216	-25,9%

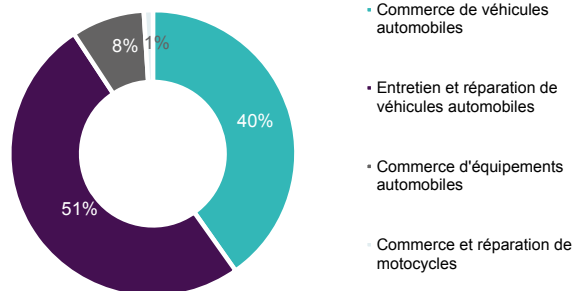
Part du commerce et réparation automobile dans les offres d'emploi



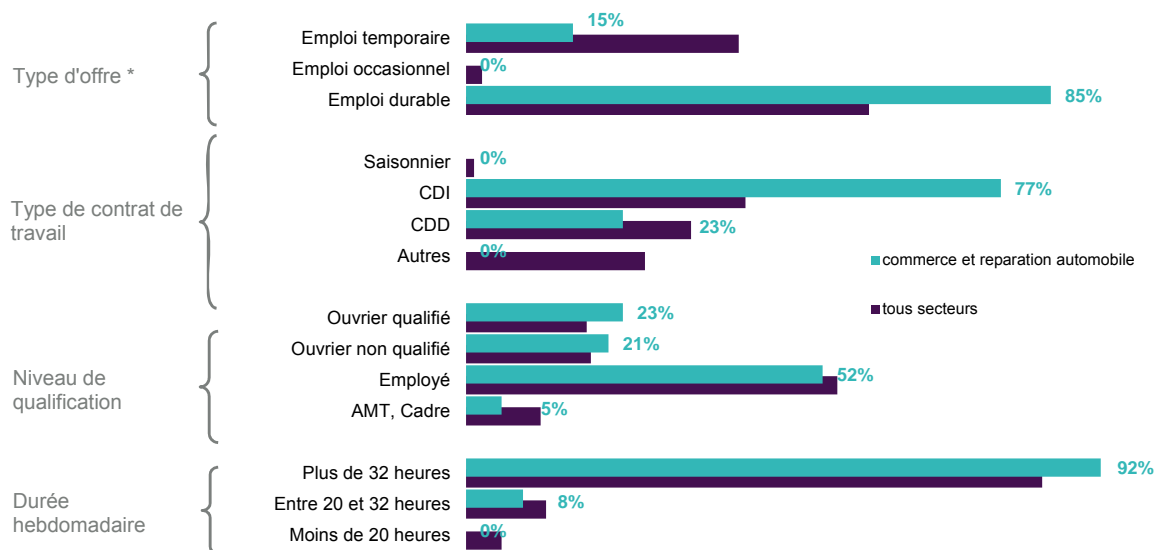
GRAPHIQUE EVOLUTION MENSUELLE DES OFFRES D'EMPLOI DU SECTEUR



GRAPHIQUE REPARTITION PAR SOUS SECTEUR (SUR 12 MOIS GLISSANTS)



GRAPHIQUE REPARTITION DES OFFRES D'EMPLOI PAR TYPOLOGIE (SUR 12 MOIS GLISSANTS)



\* **Durable** : Durée supérieure à 6 mois, **Temporaire** : Durée comprise entre 1 et 6 mois, **Occasionnel** : Durée inférieure à un mois.

## 4 \_ STATISTIQUES ET INDICATEURS

# LES OFFRES D'EMPLOI (2)

en décembre 2020

TABLEAU  
LES OFFRES D'EMPLOI PAR METIER (SUR 12 MOIS GLISSANTS)

	Offres emploi enregistrées	Evolution Annuelle	Part métier / secteur	Rang
<b>LES 15 PREMIERS METIERS RECHERCHES PAR LES EMPLOYEURS</b>	<b>97</b>	<b>5,4%</b>	<b>100,0%</b>	
<b>Métiers 'spécifiques'</b>	<b>74</b>		<b>76,3%</b>	
I1604 Mécanique automobile	54	20,0%	55,7%	1
I1606 Réparation de carrosserie	16	-20,0%	16,5%	2
D1404 Relation commerciale en vente de véhicules	3	-62,5%	3,1%	4
I1607 Réparation de cycles, motocycles et motoculteurs de loisirs	1		1,0%	10
D1213 Vente en gros de matériel et équipement		-100,0%		14
<b>Métiers 'transverses'</b>	<b>23</b>	<b>27,8%</b>	<b>23,7%</b>	
M1607 Secrétariat	11	266,7%	11,3%	3
D1212 Vente en décoration et équipement du foyer	2	-50,0%	2,1%	5
D1401 Assistanat commercial	2	-66,7%	2,1%	6
H3401 Conduite de traitement d'abrasion de surface	2		2,1%	7
I1103 Supervision d'entretien et gestion de véhicules	2		2,1%	8
D1505 Personnel de caisse	1		1,0%	9
M1203 Comptabilité	1	-50,0%	1,0%	11
M1605 Assistanat technique et administratif	1		1,0%	12
M1608 Secrétariat comptable	1		1,0%	13
D1408 Téléconseil et télévente		-100,0%		15
<b>AUTRES METIERS DU SECTEUR</b>		<b>-100,0%</b>		-
<b>Métiers "spécifiques"</b>				
<b>Métiers "transverses"</b>				
<b>COMMERCE ET REPARATION AUTOMOBILE</b>	<b>97</b>	<b>-2,0%</b>	<b>100,0%</b>	

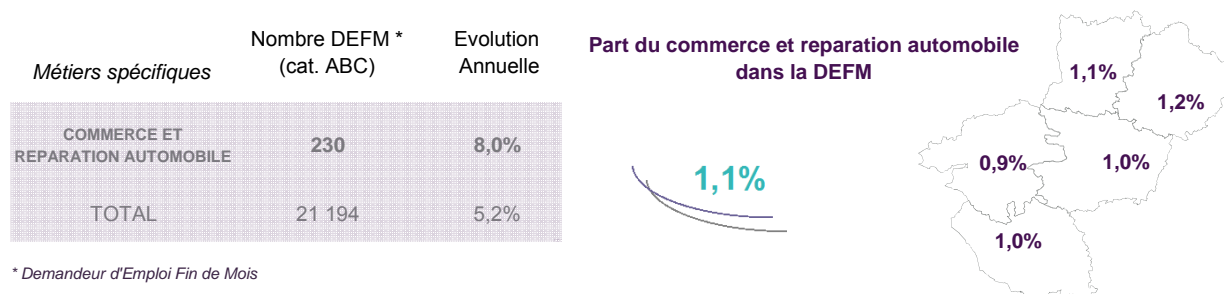
*Métier "spécifique" : Il s'agit des métiers les plus représentatifs du secteur, soit par leur part prédominante dans ce secteur, soit par le descriptif du métier (en relation directe avec la typologie du secteur).*

*Métier "transverse" : Il s'agit des métiers pouvant être exercés dans plusieurs secteurs d'activité, sans prédominance notable pour le secteur étudié, et/ou sans relation directe avec la typologie du secteur.*

## LES DEMANDEURS D'EMPLOI (1)

en décembre 2020

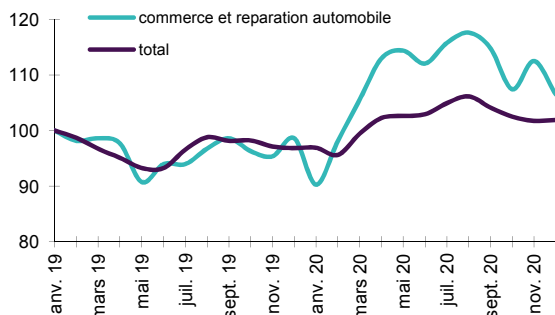
Lors de leur inscription, les demandeurs d'emploi indiquent le ou les métier(s) qu'ils recherchent. L'approche sectorielle se fait à travers ces métiers (ROME), le secteur d'activité n'étant pas connu. De fait, les métiers "transverses" pouvant être rattachés à plusieurs secteurs, l'analyse de la demande d'emploi sous l'angle sectoriel ne peut se faire que sur les métiers spécifiques.



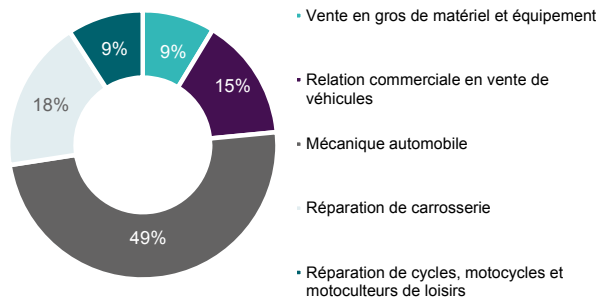
# LES DEMANDEURS D'EMPLOI (2)

en décembre 2020

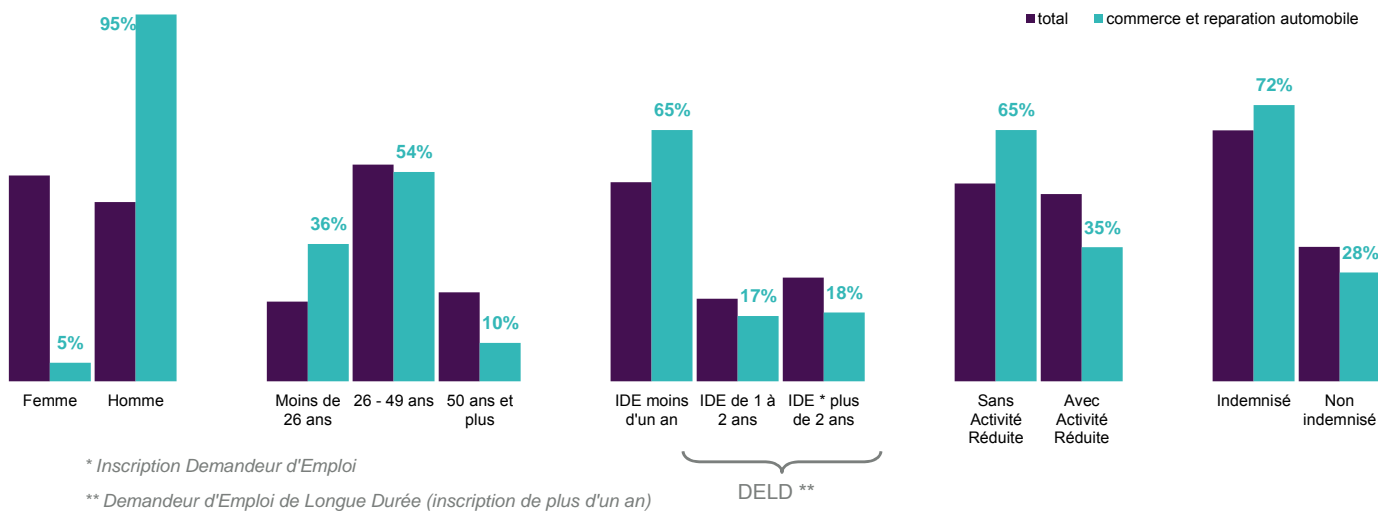
GRAPHIQUE  
EVOLUTION DES DEFM CAT ABC (BASE 100 janv 2019)



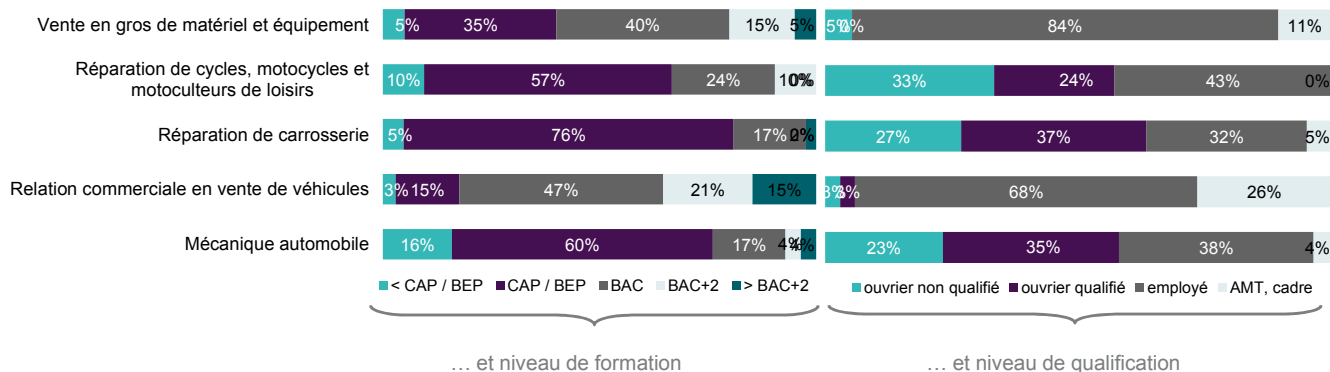
GRAPHIQUE  
REPARTITION PAR SOUS DOMAINE



GRAPHIQUE  
REPARTITION DES DEFM CAT ABC PAR TYPOLOGIE



GRAPHIQUE  
REPARTITION DES DEFM PAR SOUS DOMAINE ...



## 6\_ STATISTIQUES ET INDICATEURS

# LES DEMANDEURS D'EMPLOI (3)

en décembre 2020

TABLEAU  
LA TYPOLOGIE DES DEFM PAR METIER

LES 5 PREMIERS METIERS RECHERCHES PAR LES DEFM	Nombre de DEFM cat. ABC	Evolution Annuelle	Part des femmes	Part des jeunes	Part des DELD*	Part mét./ domaine
	<b>230</b>	<b>8,0%</b>	<b>5%</b>	<b>36%</b>	<b>35%</b>	<b>100%</b>
I1604 Mécanique automobile	113	7,6%	2%	31%	35%	49%
I1606 Réparation de carrosserie	42	50,0%	5%	45%	26%	18%
D1404 Relation commerciale en vente de véhicules	34	-2,9%	12%	50%	21%	15%
I1607 Réparation de cycles, motocycles et motoculteurs de loisirs	21			38%	38%	9%
D1213 Vente en gros de matériel et équipement	20	-16,7%	15%	15%	70%	9%

<b>COMMERCE ET REPARATION AUTOMOBILE</b>	<b>230</b>	<b>8,0%</b>	<b>5%</b>	<b>36%</b>	<b>35%</b>
--	------------	-------------	-----------	------------	------------

\* Demandeur d'Emploi de Longue Durée (inscription de plus d'un an)

## LA DEMANDE D'EMPLOI : ENTREE - SORTIE

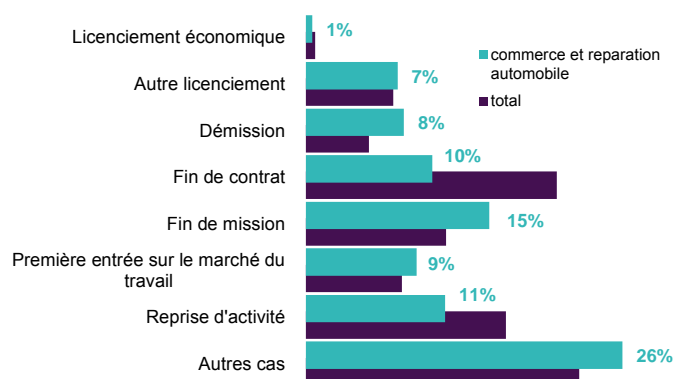
en décembre 2020

Métiers spécifiques Sur 12 mois glissants	Nombre DEE *	Evolution Annuelle	Part du commerce et réparation automobile dans la DEE	Nombre DES **	Evolution Annuelle	Part du commerce et réparation automobile dans la DES
COMMERCE ET REPARATION AUTOMOBILE	387	28,6%	1,7%	344	6,8%	1,5%
TOTAL	23 446	-5,2%		22 317	-10,8%	

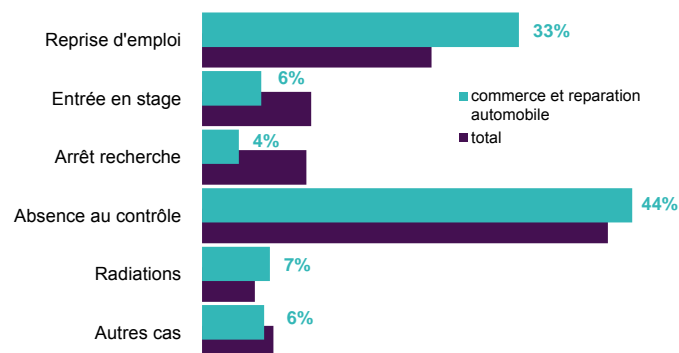
\* Demande d'Emploi Enregistrée

\*\* Demande d'Emploi Sortie

GRAPHIQUE  
REPARTITION DE LA DEE PAR MOTIF D'INSCRIPTION  
(SUR 12 MOIS GLISSANTS)



GRAPHIQUE  
REPARTITION DE LA DES PAR MOTIF DE SORTIE  
(SUR 12 MOIS GLISSANTS)



# LES TENSIONS SUR LE MARCHÉ DU TRAVAIL

en décembre 2020

*L'adéquation offre-demande et la tension qui en découle s'effectue généralement au niveau des métiers. Dans le cadre d'une approche sectorielle, ce calcul de tension ne peut se faire qu'à travers les métiers "spécifiques" du secteur d'activité. En effet, la comparaison entre l'offre et la demande sur des métiers "transverses" ne peut donner une indication fiable de la tension sur un secteur d'activité. Cette tension sur le marché du travail s'entend au sens de l'entreprise.*

**Fluide** : Les entreprises n'éprouvent pas de difficulté à recruter car un nombre important de DE s'inscrivent.

**Sensible** : Les entreprises ont des difficultés à trouver le profil dont elles ont besoin car ces métiers sont très sensibles à la conjoncture.

**Tendu** : Les entreprises éprouvent des difficultés à recruter, notamment par un manque de candidatures adaptées ou par un faible nombre de demandeurs d'emploi inscrits dans ces métiers. Les profils recherchés permettent cependant aux entreprises de recruter assez rapidement (nombre DEFM important et/ou recrutements de demandeurs d'emploi inscrits sur autres ROME).

**Très Tendu** : Les entreprises ont de grandes difficultés pour recruter car peu de demandeurs d'emploi s'inscrivent dans ces métiers.

## TABLEAU

### TENSION SUR LES 5 PREMIERS METIERS RECHERCHES PAR LES EMPLOYEURS (SUR 12 MOIS GLISSANTS)

	Nombre OEE tous secteurs	Part OEE secteur/ total OEE	Nombre DEE	Ratio DEE/OEE	Tension Employeur
I1604 Mécanique automobile	142	38,0%	215	1,5	Sensible
I1606 Réparation de carrosserie	31	51,6%	62	2,0	Fluide
I1607 Réparation de cycles, motocycles et motoculteurs de loisirs	8	12,5%	27	3,4	Non signif
D1213 Vente en gros de matériel et équipement	7		19	2,7	Non signif
D1404 Relation commerciale en vente de véhicules	4	75,0%	64	16,0	Non signif

#### METHODOLOGIE :

- Les données sur l'emploi salarié, l'intérim, les DPAE, les projets de recrutement et les offres d'emploi ont été obtenues à partir de la Nomenclature d'Activité Française (NAF rév.2 2008) : "G45 : COMMERCE ET RÉPARATION D'AUTOMOBILES ET DE MOTOCYCLES".  
- Les données sur la demande d'emploi et les tensions du marché du travail se réfèrent à la classification des métiers (ROME v3) : "D1213-D1404-D1501-I1604-I1606-I1607".

#### DEFINITIONS :

DEFM cat. ABC : Demandeurs d'emploi inscrits, tenus d'être disponibles et d'accomplir des actes positifs de recherche d'emploi, sans emploi (cat. A) ou exerçant une activité réduite courte ( $\leq 78h$  : cat. B) ou longue ( $>78h$  : cat. C).

#### SOURCES :

- Emploi salarié : ACOSS.
- Intérim : Déclaration mensuelle des missions des établissements de travail temporaire.
- Déclarations Préalables à l'Embauche (hors intérim) : Déclarations déposées auprès de la CCMSA et de l'ACOSS.
- Projets de recrutement : Enquête Besoins en Main-d'Oeuvre.
- Offre d'emploi, Demande d'emploi : STatistique mensuelle du Marché du Travail (STMT).

Directeurs de la publication :

**Martine CHONG-WA NUMERIC – Jean-Marc VIOLEAU**

Responsable de la rédaction :

**Vincent RAGOT**

Conception et réalisation :

**Service SEE – Linda LAUNAY**

Contact : statsPDL@pole-emploi.fr

Pôle emploi Pays de la Loire

1 rue de la Cale Crucy - CS 67910

44179 NANTES Cedex 4

[www.pole-emploi.org](http://www.pole-emploi.org)

[www.observatoire-emploi-paysdelaloire.fr](http://www.observatoire-emploi-paysdelaloire.fr)

