



STATISTIQUES ET INDICATEURS

PORTRAIT SECTORIEL - MAINE-ET-LOIRE

COMMERCE ET REPARATION AUTOMOBILE

AU 31/12/2020



DOCUMENT ANNUEL - LIBRE DE DIFFUSION SOUS RESERVE DE MENTION DE LA SOURCE « POLE EMPLOI PAYS DE LA LOIRE »

IMPORTANT : Le contexte de l'année 2020 s'est révélé particulier avec l'arrivée du coronavirus et de la crise sanitaire qu'il a engendré. Les mesures prises pour lutter contre sa propagation ont très fortement impacté les secteurs d'activités et le marché du travail. Aussi, il convient donc, à la lecture de ce portrait sectoriel 2020, de bien prendre en compte les dates des dernières données disponibles présentées ci-dessous et leur analyse en fonction de ce contexte.

SOMMAIRE

- 1 L'emploi salarié
- 1 Les projets de recrutement
- 2 Les DPAE (hors intérim)
- 2 L'intérim
- 3-4 Les offres d'emploi
- 4-6 La demande d'emploi
- 7 Les tensions sur le marché du travail

L'EMPLOI SALARIE

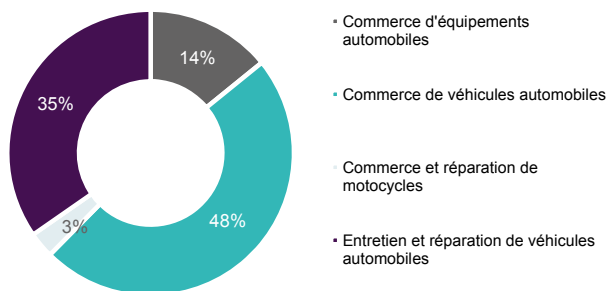
au 31 décembre 2020

	Nombre établissements	Effectif salarié	Evolution Annuelle
COMMERCE ET REPARATION AUTOMOBILE	822	5 035	0,2%
TOUS SECTEURS	19 920	213 422	-0,1%

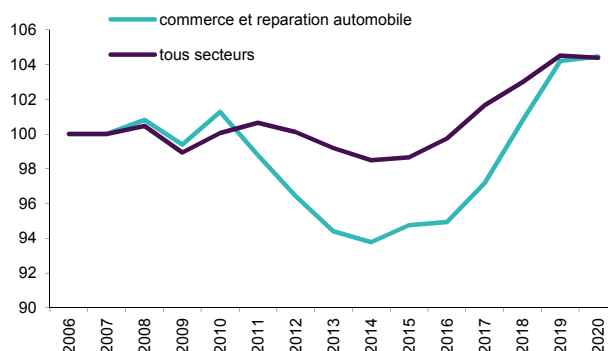
Part du commerce et réparation automobile dans l'emploi salarié



GRAPHIQUE REPARTITION PAR SOUS SECTEUR



GRAPHIQUE EVOLUTION DE L'EFFECTIF SALARIE (BASE 100 2006)



LES PROJETS DE RECRUTEMENT

en 2021

Part du commerce et réparation automobile dans les projets de recrutement



	Part établissts recruteurs	Evolution 2020	Nbre projets recrutement	Evolution 2020	Part projets difficiles	Evolution 2020	Part projets saisonniers	Evolution 2020
COMMERCE ET REPARATION AUTOMOBILE	28,1%	↘	416	↘	64,1%	↘	3,9%	↘
TOUS SECTEURS	32,5%	↘	46 593	↘	50,5%	↘	48,3%	↘

2_ STATISTIQUES ET INDICATEURS


LES DECLARATIONS PREALABLES A L'EMBAUCHE

en décembre 2020

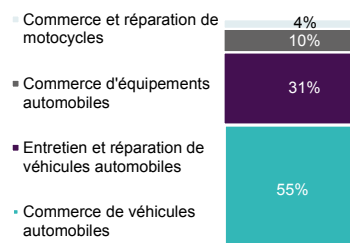
(Hors intérim)

Sur 12 mois glissants	Nombre de DPAE (hors intérim)	Evolution Annuelle
COMMERCE ET REPARATION AUTOMOBILE	2 189	-10,4%
TOUS SECTEURS	263 090	-17,4%

Part du commerce et réparation automobile dans les DPAE



GRAPHIQUE REPARTITION PAR SOUS SECTEUR



L'INTERIM

en décembre 2020

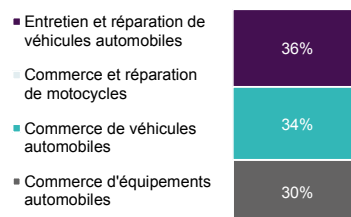
MISSIONS INTERIMAIRES TERMINEES

	Nombre de missions	Evolution Annuelle
COMMERCE ET REPARATION AUTOMOBILE	50	-37,5%
TOUS SECTEURS	26 645	5,6%

Part commerce et réparation automobile dans l'intérim




GRAPHIQUE REPARTITION PAR SOUS SECTEUR



EQUIVALENT TEMPS PLEIN (ETP)*

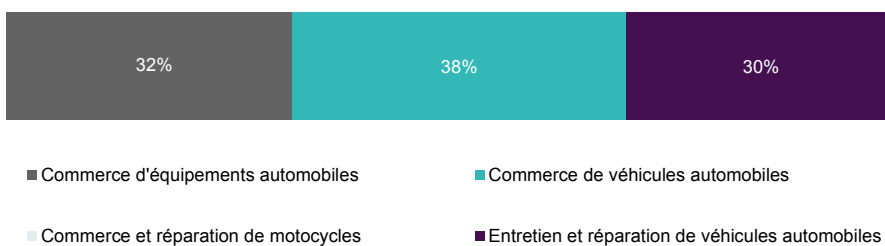
COMMERCE ET REPARATION AUTOMOBILE	22
TOUS SECTEURS	6 906

Part du commerce et réparation automobile dans l'intérim



* sur le mois concerné

GRAPHIQUE REPARTITION DES ETP PAR SOUS SECTEUR



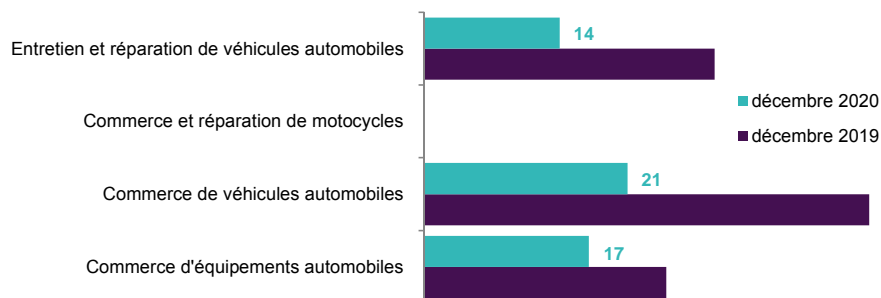
DUREE MOYENNE DES MISSIONS (en nombre de jours)

COMMERCE ET REPARATION AUTOMOBILE	17
TOUS SECTEURS	14

Différence par rapport à la durée moyenne tous secteurs



GRAPHIQUE DUREE MOYENNE PAR SOUS SECTEUR (EN JOURS)



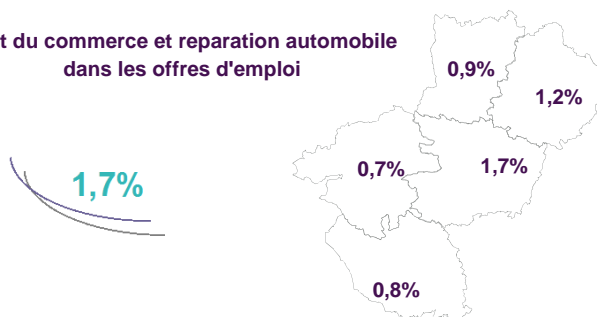
3_STATISTIQUES ET INDICATEURS

LES OFFRES D'EMPLOI (1)

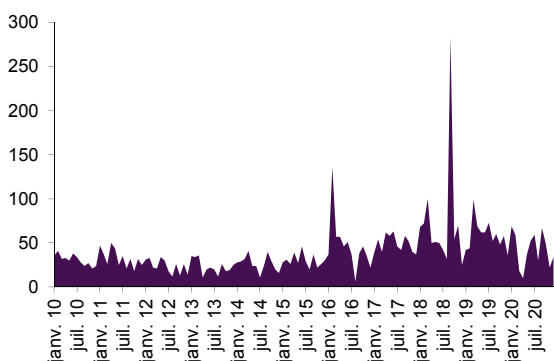
en décembre 2020

Sur 12 mois glissants	Offres d'emploi enregistrées	Evolution Annuelle
COMMERCE ET REPARATION AUTOMOBILE	507	-28,1%
TOUS SECTEURS	30 288	-25,4%

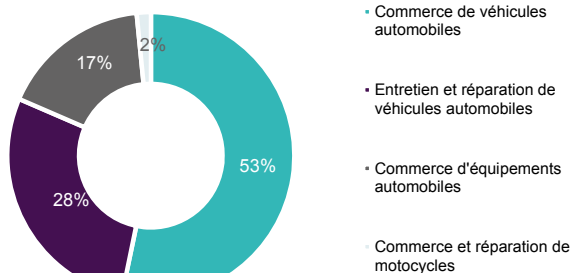
Part du commerce et réparation automobile dans les offres d'emploi



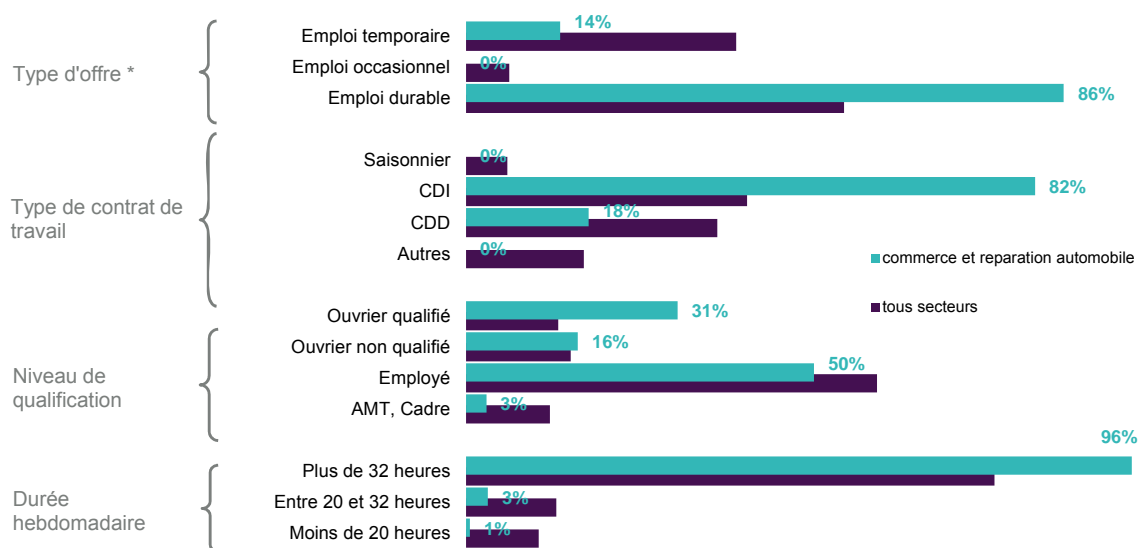
GRAPHIQUE EVOLUTION MENSUELLE DES OFFRES D'EMPLOI DU SECTEUR



GRAPHIQUE REPARTITION PAR SOUS SECTEUR (SUR 12 MOIS GLISSANTS)



GRAPHIQUE REPARTITION DES OFFRES D'EMPLOI PAR TYPOLOGIE (SUR 12 MOIS GLISSANTS)



* **Durable** : Durée supérieure à 6 mois, **Temporaire** : Durée comprise entre 1 et 6 mois, **Occasionnel** : Durée inférieure à un mois.

4 _ STATISTIQUES ET INDICATEURS

LES OFFRES D'EMPLOI (2)

en décembre 2020

TABLEAU
LES OFFRES D'EMPLOI PAR METIER (SUR 12 MOIS GLISSANTS)

	Offres emploi enregistrées	Evolution Annuelle	Part métier / secteur	Rang
LES 15 PREMIERS METIERS RECHERCHES PAR LES EMPLOYEURS	492	-21,9%	97,0%	
Métiers 'spécifiques'	381	-16,8%	75,1%	
I1604 Mécanique automobile	263	-24,6%	51,9%	1
I1606 Réparation de carrosserie	53	8,2%	10,5%	2
D1404 Relation commerciale en vente de véhicules	30	-16,7%	5,9%	3
D1213 Vente en gros de matériel et équipement	28	115,4%	5,5%	5
I1607 Réparation de cycles, motocycles et motoculteurs de loisirs	7	-36,4%	1,4%	10
Métiers 'transverses'	111	-35,5%	21,9%	
D1401 Assistanat commercial	29	-19,4%	5,7%	4
N1103 Magasinage et préparation de commandes	22	-37,1%	4,3%	6
I1103 Supervision d'entretien et gestion de véhicules	18	-30,8%	3,6%	7
M1607 Secrétariat	12	-58,6%	2,4%	8
D1301 Management de magasin de détail	10	-33,3%	2,0%	9
M1501 Assistanat en ressources humaines	7		1,4%	11
M1608 Secrétariat comptable	4	-33,3%	0,8%	12
D1212 Vente en décoration et équipement du foyer	3	-66,7%	0,6%	13
D1407 Relation technico-commerciale	3	-76,9%	0,6%	14
D1408 Téléconseil et télévente	3		0,6%	15
AUTRES METIERS DU SECTEUR	15	-80,0%	3,0%	-
Métiers "spécifiques"	15	-80,0%	3,0%	
Métiers "transverses"				
COMMERCE ET REPARATION AUTOMOBILE	507	-28,1%	100,0%	

Métier "spécifique" : Il s'agit des métiers les plus représentatifs du secteur, soit par leur part prédominante dans ce secteur, soit par le descriptif du métier (en relation directe avec la typologie du secteur).

Métier "transverse" : Il s'agit des métiers pouvant être exercés dans plusieurs secteurs d'activité, sans prédominance notable pour le secteur étudié, et/ou sans relation directe avec la typologie du secteur.

LES DEMANDEURS D'EMPLOI (1)


en décembre 2020

Lors de leur inscription, les demandeurs d'emploi indiquent le ou les métier(s) qu'ils recherchent. L'approche sectorielle se fait à travers ces métiers (ROME), le secteur d'activité n'étant pas connu. De fait, les métiers "transverses" pouvant être rattachés à plusieurs secteurs, l'analyse de la demande d'emploi sous l'angle sectoriel ne peut se faire que sur les métiers spécifiques.

Métiers spécifiques	Nombre DEFM * (cat. ABC)	Evolution Annuelle
COMMERCE ET REPARATION AUTOMOBILE	723	6,6%
TOTAL	75 178	3,5%

Part du commerce et réparation
automobile dans la DEFM

1,0%

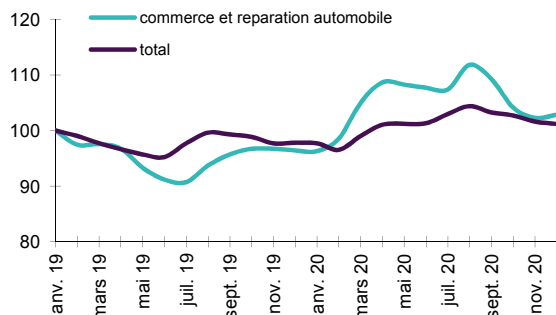


* Demandeur d'Emploi Fin de Mois

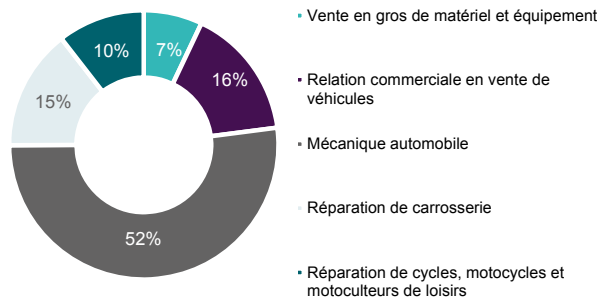
LES DEMANDEURS D'EMPLOI (2)

en décembre 2020

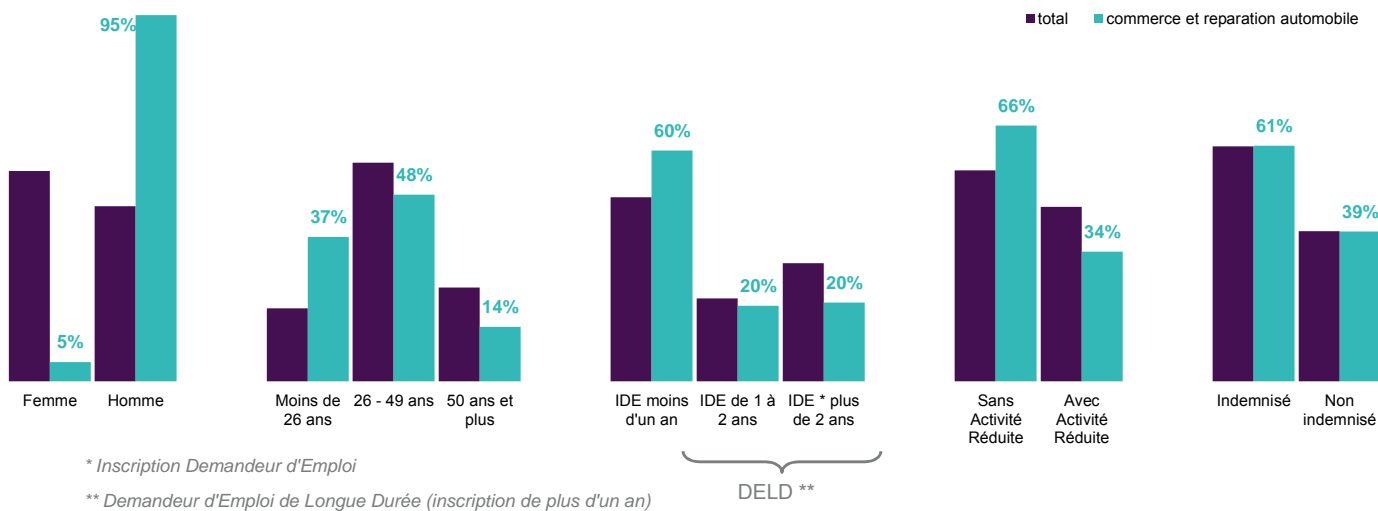
GRAPHIQUE
EVOLUTION DES DEFM CAT ABC (BASE 100 janv 2019)



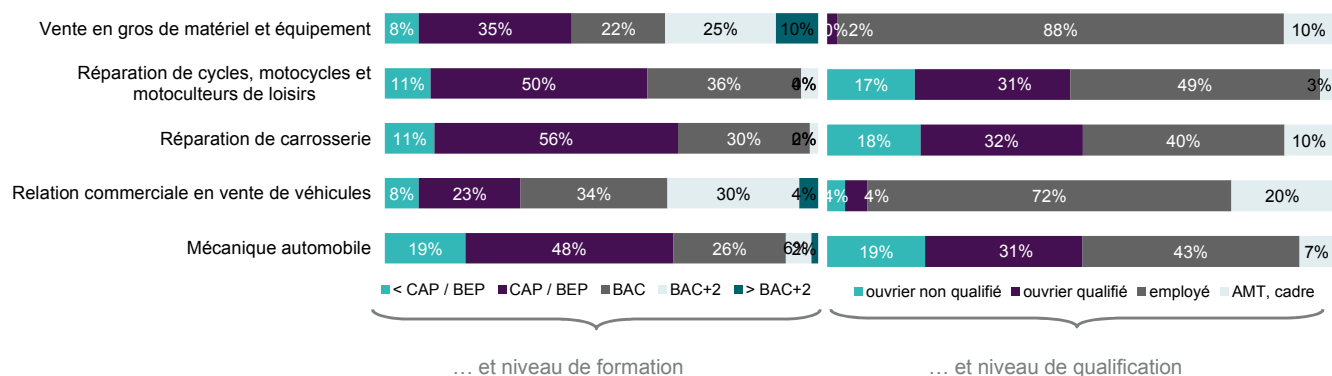
GRAPHIQUE
REPARTITION PAR SOUS DOMAINE



GRAPHIQUE
REPARTITION DES DEFM CAT ABC PAR TYPOLOGIE



GRAPHIQUE
REPARTITION DES DEFM PAR SOUS DOMAINE ...



LES DEMANDEURS D'EMPLOI (3)

en décembre 2020

TABLEAU
LA TYPOLOGIE DES DEFM PAR METIER

LES 5 PREMIERS METIERS RECHERCHES PAR LES DEFM	Nombre de DEFM cat. ABC	Evolution Annuelle	Part des femmes	Part des jeunes	Part des DELD*	Part mét./ domaine
	723	6,6%	5%	37%	40%	100%
I1604 Mécanique automobile	376	5,3%	3%	35%	41%	52%
D1404 Relation commerciale en vente de véhicules	115	3,6%	7%	37%	38%	16%
I1606 Réparation de carrosserie	105	29,6%	5%	48%	36%	15%
I1607 Réparation de cycles, motocycles et motoculteurs de loisirs	76	-5,0%		42%	46%	11%
D1213 Vente en gros de matériel et équipement	51	4,1%	24%	31%	39%	7%
COMMERCE ET REPARATION AUTOMOBILE	723	6,6%	5%	37%	40%	

* Demandeur d'Emploi de Longue Durée (inscription de plus d'un an)

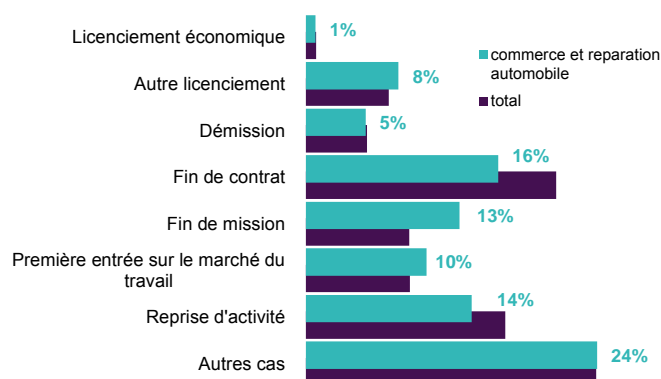
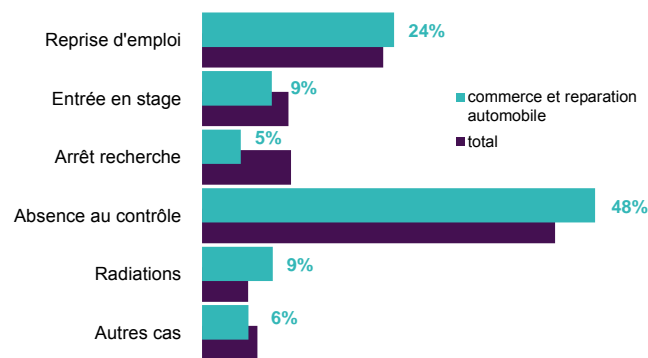
LA DEMANDE D'EMPLOI : ENTREE - SORTIE

en décembre 2020



* Demande d'Emploi Enregistrée

** Demande d'Emploi Sortie

GRAPHIQUE
REPARTITION DE LA DEE PAR MOTIF D'INSCRIPTION
(SUR 12 MOIS GLISSANTS)GRAPHIQUE
REPARTITION DE LA DES PAR MOTIF DE SORTIE
(SUR 12 MOIS GLISSANTS)

7_STATISTIQUES ET INDICATEURS

LES TENSIONS SUR LE MARCHE DU TRAVAIL

en décembre 2020

L'adéquation offre-demande et la tension qui en découle s'effectue généralement au niveau des métiers. Dans le cadre d'une approche sectorielle, ce calcul de tension ne peut se faire qu'à travers les métiers "spécifiques" du secteur d'activité. En effet, la comparaison entre l'offre et la demande sur des métiers "transverses" ne peut donner une indication fiable de la tension sur un secteur d'activité. Cette tension sur le marché du travail s'entend au sens de l'entreprise.

Fluide : Les entreprises n'éprouvent pas de difficulté à recruter car un nombre important de DE s'inscrivent.

Sensible : Les entreprises ont des difficultés à trouver le profil dont elles ont besoin car ces métiers sont très sensibles à la conjoncture.

Tendu : Les entreprises éprouvent des difficultés à recruter, notamment par un manque de candidatures adaptées ou par un faible nombre de demandeurs d'emploi inscrits dans ces métiers. Les profils recherchés permettent cependant aux entreprises de recruter assez rapidement (nombre DEFM important et/ou recrutements de demandeurs d'emploi inscrits sur autres ROME).

Très Tendu : Les entreprises ont de grandes difficultés pour recruter car peu de demandeurs d'emploi s'inscrivent dans ces métiers.

TABLEAU

TENSION SUR LES 5 PREMIERS METIERS RECHERCHES PAR LES EMPLOYEURS (SUR 12 MOIS GLISSANTS)

	Nombre OEE tous secteurs	Part OEE secteur/ total OEE	Nombre DEE	Ratio DEE/OEE	Tension Employeur
I1604 Mécanique automobile	357	73,7%	518	1,5	<i>Tendu</i>
I1606 Réparation de carrosserie	65	81,5%	157	2,4	<i>Sensible</i>
D1213 Vente en gros de matériel et équipement	53	52,8%	66	1,2	<i>Sensible</i>
I1607 Réparation de cycles, motocycles et motoculteurs de loisirs	38	18,4%	98	2,6	<i>Sensible</i>
D1404 Relation commerciale en vente de véhicules	34	88,2%	166	4,9	<i>Fluide</i>

METHODOLOGIE :

- Les données sur l'emploi salarié, l'intérim, les DPAE, les projets de recrutement et les offres d'emploi ont été obtenues à partir de la Nomenclature d'Activité Française (NAF rév.2 2008) : "G45 : COMMERCE ET RÉPARATION D'AUTOMOBILES ET DE MOTOCYCLES".

- Les données sur la demande d'emploi et les tensions du marché du travail se réfèrent à la classification des métiers (ROME v3) : "D1213-D1404-D1501-I1604-I1606-I1607".

DEFINITIONS :

DEFM cat. ABC : Demandeurs d'emploi inscrits, tenus d'être disponibles et d'accomplir des actes positifs de recherche d'emploi, sans emploi (cat. A) ou exerçant une activité réduite courte ($\leq 78h$: cat. B) ou longue ($>78h$: cat. C).

SOURCES :

- Emploi salarié : ACOSS.
- Intérim : Déclaration mensuelle des missions des établissements de travail temporaire.
- Déclarations Préalables à l'Embauche (hors intérim) : Déclarations déposées auprès de la CCMSA et de l'ACOSS.
- Projets de recrutement : Enquête Besoins en Main-d'Oeuvre.
- Offre d'emploi, Demande d'emploi : STatistique mensuelle du Marché du Travail (STMT).

Directeurs de la publication :

Martine CHONG-WA NUMERIC – Jean-Marc VIOLEAU

Responsable de la rédaction :

Vincent RAGOT

Conception et réalisation :

Service SEE – Linda LAUNAY

Contact : statsPDL@pole-emploi.fr

Pôle emploi Pays de la Loire

1 rue de la Cale Crucy - CS 67910

44179 NANTES Cedex 4

www.pole-emploi.org

www.observatoire-emploi-paysdelaloire.fr

