



STATISTIQUES ET INDICATEURS

PAYS DE LA LOIRE

LES ENTREES EN FORMATION DES
DEMANDEURS D'EMPLOI1^{er} trimestre 2021

Au 1^{er} trimestre 2021, on compte **17 516** entrées en formation de demandeurs d'emploi inscrits à Pôle emploi. Le nombre d'entrées en formation a très fortement augmenté **(+84,2%** sur un an) et profite notamment du décalage d'entrées en formation suite à l'accalmie de la crise sanitaire au premier trimestre 2021.

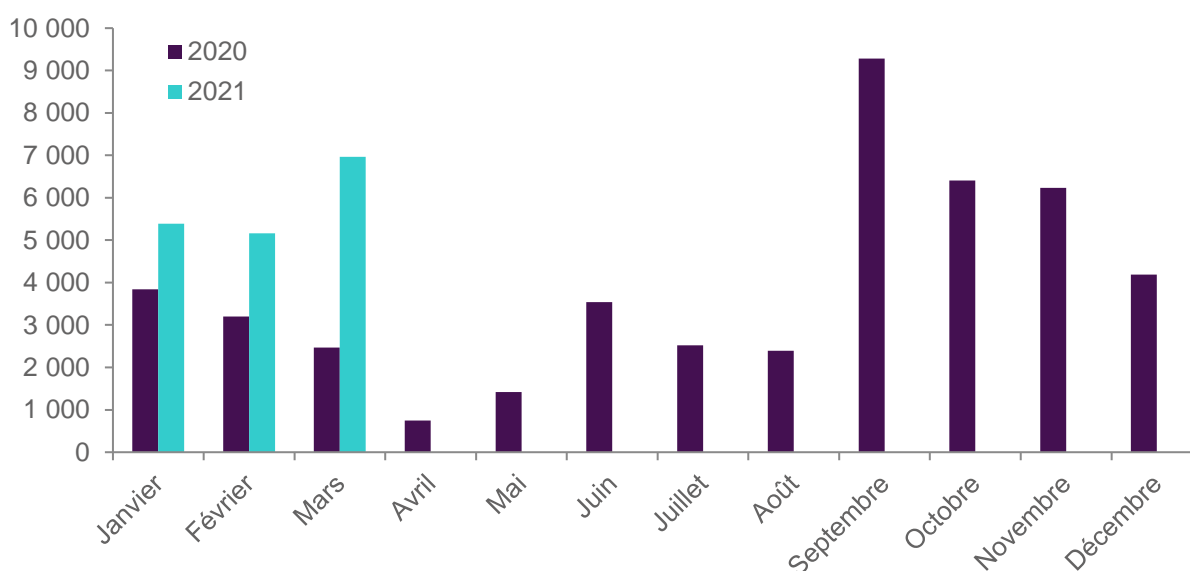
17 516 entrées en formation au 1^{er} trimestre 2021, soit +84,2% par rapport au 1^{er} trimestre 2020.

Entre janvier et mars 2021, nous comptabilisons **17 516** entrées en formation de demandeurs d'emploi inscrits à Pôle emploi. Poursuivant la progression enregistrée au 4^{ème} trimestre 2020, le nombre d'entrées en formation a augmenté très sensiblement au 1^{er} trimestre 2021.

Après de fortes hausses en janvier et février 2021 (respectivement **+40,2%** et **+61,2%**), la progression s'est avérée spectaculaire en mars 2021 (**+182,6%**) ; celle-ci s'expliquant par le très faible nombre d'entrées en formation en mars 2020, lié au premier confinement de la crise sanitaire Covid-19. Sur les 12 derniers mois, **54 238** entrées en formation ont été comptabilisées à fin mars 2021, avec près d'un tiers au 1^{er} trimestre 2021.

Graphique 1

ENTREES EN FORMATION DES DEMANDEURS D'EMPLOI



Champ : demandeurs d'emploi inscrits à Pôle emploi.

Source : Pôle emploi, fichier des entrées en formation.

La part des demandeurs d'emploi de longue durée dans les entrées en formation

La part des demandeurs d'emploi de longue durée entrés en formation augmente entre le 1^{er} trimestre 2020 et le 1^{er} trimestre 2021 : **+3,1 pts** (graphique 2). Alors que pour les demandeurs d'emploi non qualifiés, l'évolution annuelle reste stable **(+0,4%)**, la progression est beaucoup plus forte pour les non qualifiés ou DELD **(+3,2 pts)**. Les demandeurs d'emploi âgés de 45 ans et plus et les femmes voient également leur représentativité augmenter par rapport à 2020 **(+2,1 pts** chacune).

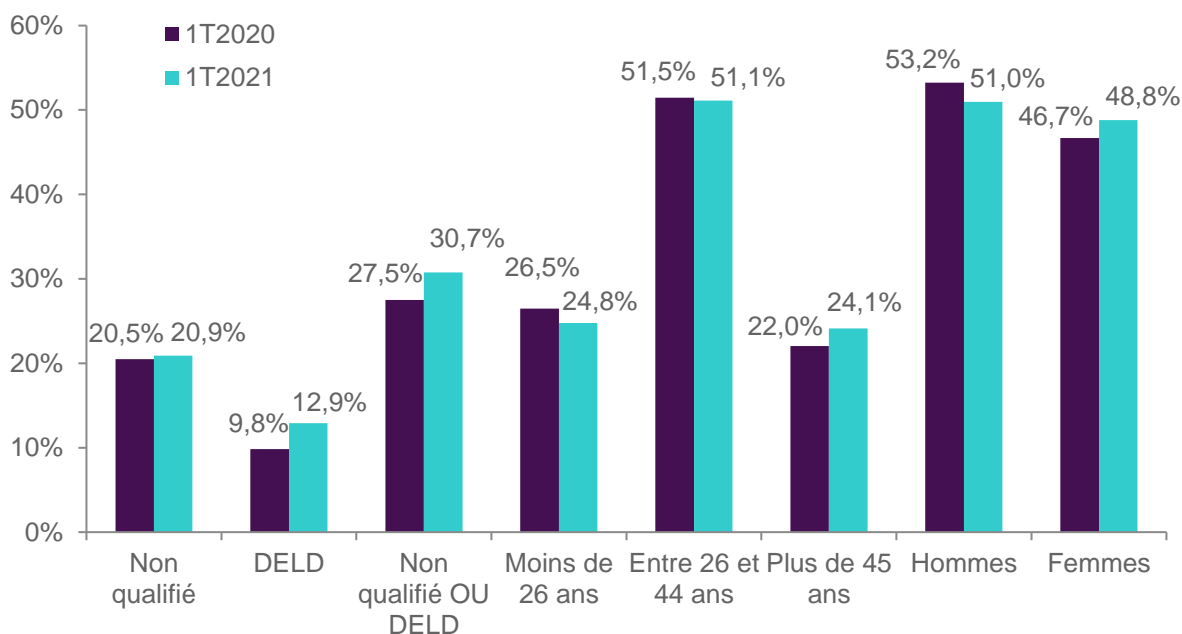
3 profils ont vu leur représentativité baisser : les hommes **(-2,2 pts)**, les moins de 26 ans **(-1,7 pt)** et les demandeurs d'emploi âgés entre 26 et 44 ans **(-0,4 pt)**.

Depuis le début de la crise Covid en 2020, il est intéressant de noter que celle-ci ne change pas fondamentalement la structure de population des demandeurs d'emploi qui entrent en formation

2 _ STATISTIQUES ET INDICATEURS

Graphique 2

CARACTERISTIQUE DES DEMANDEURS D'EMPLOI ENTRES EN FORMATION



Champ : demandeurs d'emploi inscrits à Pôle emploi.

Non qualifié : (niveau de formation inférieur à BEP, CAP ou égal à BEP, CAP mais sans diplôme obtenu)

DELD : demandeurs d'emploi de longue durée (au moins 12 mois en catégorie A au cours des 15 derniers mois précédant l'entrée en formation).

Non qualifié DELD : demandeurs d'emploi non qualifiés ou de longue durée.

Source : Pôle emploi, fichier des entrées en formation.

En moyenne, l'entrée en formation des demandeurs d'emploi se fait dans les sept

Pour un quart des demandeurs d'emploi entrés en formation au 1^{er} trimestre 2021, cette entrée a lieu dans les 2 mois suivant leur inscription sur les listes de demandeurs d'emploi (*tableau 1*). Pour la moitié d'entre eux, l'entrée a lieu dans les 6 premiers mois qui suit l'inscription. Un quart des entrées en formation concerne des demandeurs d'emploi inscrits depuis près de 15 mois environ.

L'ancienneté en inscription avant l'entrée en formation augmente avec l'âge. En moyenne, les demandeurs d'emploi de moins de 20 ans entrant en formation le font dans les **99 premiers jours** après leur inscription; cette moyenne monte à **417** jours pour ceux âgés de 40 à 45 ans et atteint **550** jours pour les demandeurs d'emploi âgés de 50 ans et plus.

A l'inverse, plus le demandeur d'emploi entré en formation est jeune, plus la durée du plan de formation est élevée. Un quart des 20-24 ans entre sur des formations de **225** heures ou plus. La durée moyenne de formation, supérieure à **962** heures pour les moins de 20 ans, diminue fortement avec l'âge pour atteindre **331** heures pour les 55 ans ou plus. La durée de formation des femmes est plus élevée que celle des hommes : **612** heures contre **512** heures en moyenne (*tableau 1*).

Les durées moyennes de formation les plus élevées sont généralement dues aux secteurs de la santé et du secteur sanitaire (**1 242** heures) avec notamment l'ouverture de sessions de formation d'infirmiers/infirmières qui présentent un cursus long. Ces formations débutent le plus souvent aux 3^{ème} et 4^{ème} trimestre des années civiles.

3 _ STATISTIQUES ET INDICATEURS

TABLEAU 1

ANCIENNETE AVANT L'ENTREE EN FORMATION ET DUREE DE LA FORMATION SELON L'AGE ET LE SEXE - 1^{er} TRIMESTRE 2021

Age à l'entrée	Ancienneté avant l'entrée en formation (en jours)				Durée prévue du plan de formation (en heures)			
	Moyenne	1er quartile	médiane	4ème quartile	Moyenne	1er quartile	médiane	4ème quartile
Moins de 20 ans	99	17	51	126	962	434	700	1 085
20-24 ans	222	38	130	307	684	225	455	900
25-29 ans	314	73	182	410	542	182	400	805
30-34 ans	383	83	215	479	540	175	399	800
35-39 ans	381	80	218	476	523	154	399	798
40-44 ans	417	81	225	549	482	140	386	736
45-49 ans	445	89	217	551	465	140	385	721
50-55 ans	548	97	282	720	421	140	294	590
55 ans et plus	555	121	325	690	331	91	210	434
Hommes	335	60	168	420	512	170	399	798
Femmes	364	69	193	462	612	182	400	833
Ensemble	350	65	181	444	563	175	400	800

Champ : demandeurs d'emploi inscrits à Pôle emploi.

Lecture : au 1^{er} trimestre 2021, l'ancienneté en inscription avant la formation est de 17 jours pour un quart des personnes âgées de moins de 20 ans, elle est supérieure à 126 jours pour un autre quart. La durée moyenne de la formation est inférieure à 434 heures pour un quart des moins de 20 ans ; elle est supérieure à 1 085 heures pour un autre quart.

Source : Pôle emploi, fichier des entrées en formation.

Les autres types de formation (financement par le bénéficiaire, Etat, collectivités...) représentent 49,6% des formations au 1^{er} trimestre 2021

Les autres formations (financement par le bénéficiaire, Etat, collectivités...) sont en très forte hausse (+21,6 pts) et représentent la moitié de toutes les formations (49,6%).

Les formations financées par le conseil régional (22,6% du total) sont en légère baisse (-2,6 pts) .

Par rapport à 2020, la part des AIF est en forte diminution (-8,9 pts) et atteint 15,5% des formations au 1^{er} trimestre 2021.

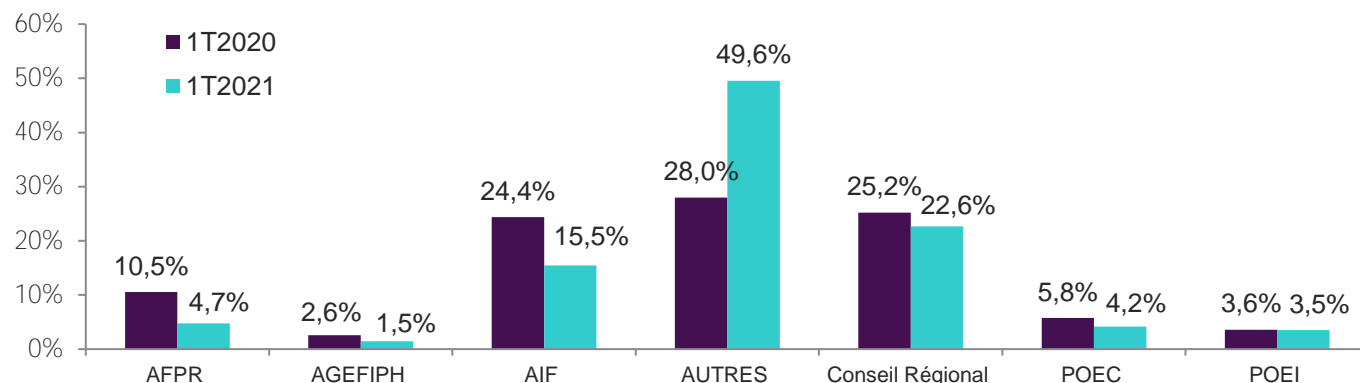
Les AFPR, en assez forte baisse (-5,8%), représentent 4,7% des formations.

Les POEC et les POEI, en légère diminution, concernent respectivement 4,2 % et 3,5% des formations.

Les formations de type "AGEFIPH" restent minoritaires à 1,5%.

TABLEAU 2

REPARTITION DES ENTREES EN FORMATION SELON LE TYPE DE FORMATION



Champ : demandeurs d'emploi inscrits à Pôle emploi.

Source : Pôle emploi, fichier des entrées en formation.

4 _ STATISTIQUES ET INDICATEURS

3 champs de formation regroupent plus de 38% des entrées en formation des demandeurs d'emploi

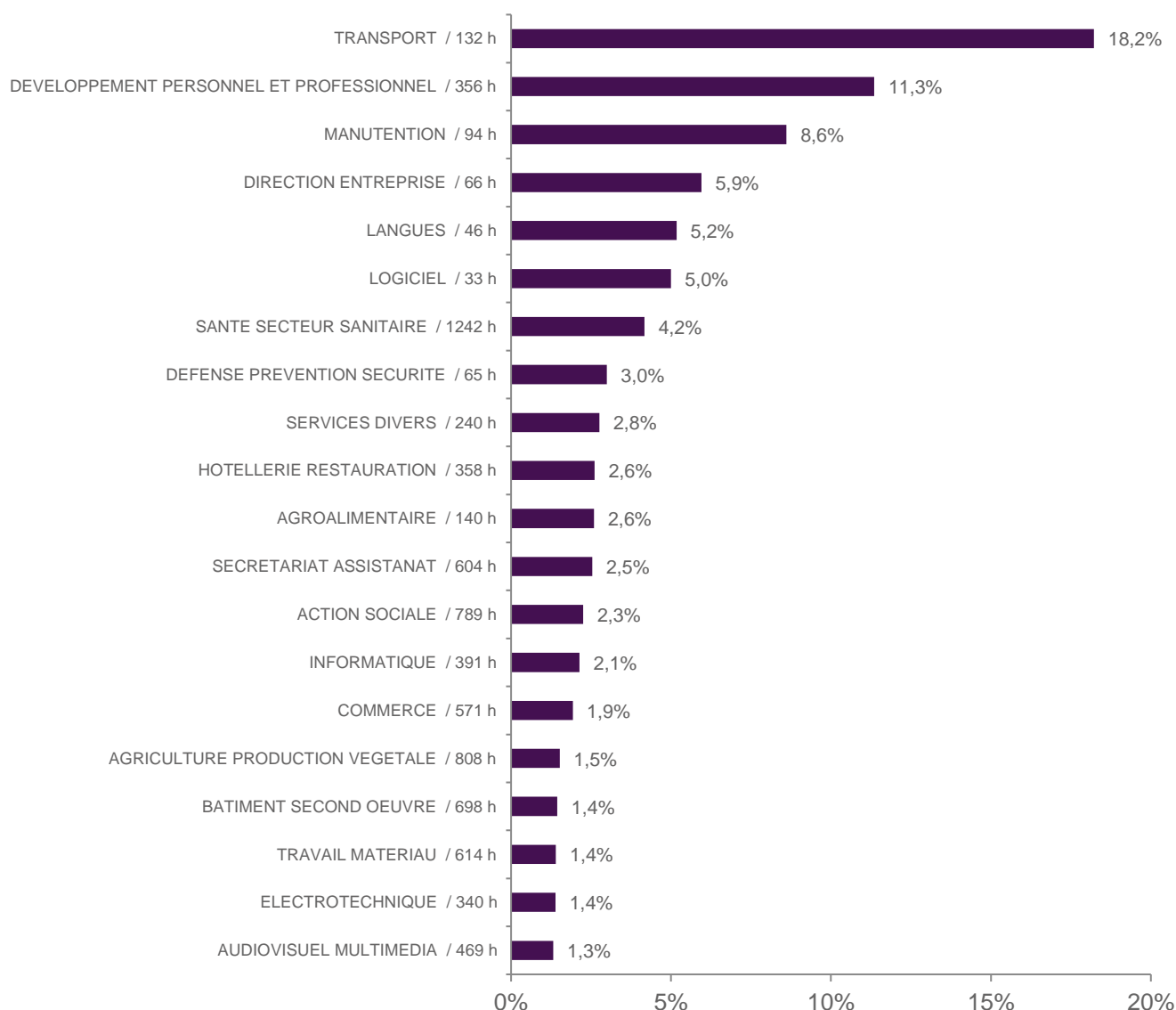
Vingt champs de formation regroupent **85,3%** des entrées en formation (*graphique 3*). **38,1%** de celles-ci sont concentrées dans trois champs : le transport, le développement personnel et professionnel et la manutention. On retrouve ensuite les domaines de la direction d'entreprise (**5,9%**) les langues (**5,2%**) et les logiciels (**5,0%**), dont des durées de formation sont relativement courtes, avec respectivement **66, 46 et 33** heures en moyenne.

En effet, il existe une forte variation dans les durées de formation en fonction des champs de formation. Ainsi, les formations de la santé et du secteur sanitaire (**4,2%** des entrées) sont les plus longues, avec une durée moyenne de **1 242** heures.

De même, les formations dans l'action sociale, l'agriculture, le bâtiment second oeuvre, le travail des matériaux, le secrétariat/assistantat et le commerce sont généralement plus longues en moyenne.

GRAPHIQUE 3

PART ET DUREE MOYENNE DES FORMATIONS PAR CHAMP DE FORMATION - 1^{er} TRIMESTRE 2021



Champ : demandeurs d'emploi inscrits à Pôle emploi.

Lecture : le champ de formation « Transport » regroupe 18,2% des entrées en formations au 1^{er} trimestre 2021. La durée moyenne des formations y est de 132 heures.

Note : Seul les 20 premiers champs de formation sont présentés ici (soit 85,3% des entrées en formation)

Source : Pôle emploi, fichier des entrées en formation.

5 _ STATISTIQUES ET INDICATEURS

79,9% des formations répondent à quatre objectifs

Le principal objectif des formations est la certification (*voir ci-dessous*), il concerne près de la moitié des entrées (**47,4%**). Cet objectif affiche une durée moyenne de formation plus élevée que la moyenne (**428 heures contre 290 heures** en moyenne pour l'ensemble des objectifs).

14,5% des formations concerne un perfectionnement et un élargissement des compétences, avec une durée moyenne de formation inférieure à l'ensemble (**64 heures**).

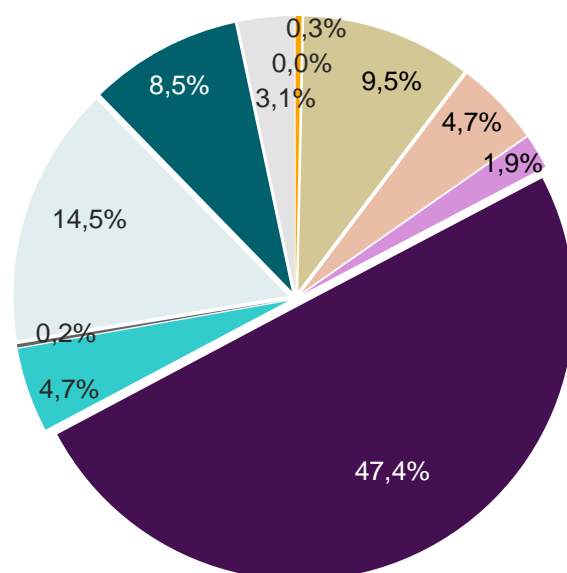
Les deux autres principaux objectifs sont la (re)mobilisation, aide à l'élaboration de projet professionnel (**9,5%** pour **422 heures**) et la professionnalisation (**8,5%** pour **240 heures**).

Les durées moyennes de formation vont de **39 heures** pour la création d'entreprise à **428 heures** pour la certification.

GRAPHIQUE 4

PART ET DUREE MOYENNE DES FORMATIONS PAR OBJECTIF DE FORMATION - 1^{er} TRIMESTRE 2021

- Non déterminé / , h
- (Re)mobilisation, aide à l'élaboration de projet professionnel / 422 h
- Adaptation poste travail AFPR / 394 h
- Adaptation poste travail POE / 257 h
- Certification / 428 h
- Création d'entreprise / 39 h
- Non concerné / 849 h
- Perfectionnement, élargissement des compétences / 64 h
- Professionnalisation / 240 h
- Préparation à la qualification / 146 h
- Qualification / 278 h



Champ : demandeurs d'emploi inscrits à Pôle emploi.

Source : Pôle emploi, fichier des entrées en formation.

Les objectifs de formation

Certification : cette catégorie comprend l'ensemble des formations sanctionnées par les passages d'une certification (diplôme, titre, certificat de qualification professionnelle).

Professionnalisation : les objectifs des formations professionnalisantes sont très proches de ceux des formations certifiantes professionnelles, mais ces formations ne donnent lieu à aucun diplôme, titre ou certificat inscrit au RNCP.

Pré-qualification : cette catégorie comprend les formations qui préparent à l'entrée dans toute formation qualifiante (i.e. certifiante ou professionnalisante), quel que soit le niveau.

Remise à niveau, maîtrise des savoirs de base, initiation : il s'agit là de stages de remise à niveau ou d'initiation à des compétences ou techniques transversales à une large gamme de métiers.

Mobilisation, aide à l'élaboration de projet professionnel : cette catégorie rassemble l'ensemble des stages visant à analyser les perspectives d'orientation des stagiaires en tenant compte de leurs motivations, de leurs capacités professionnelles, ainsi que des difficultés sociales qu'ils ont éventuellement rencontrées.

Perfectionnement, élargissement des compétences : les formations de cette catégorie s'adressent à un public de personnes déjà opérationnelles dans leur activité professionnelle occupée ou recherchée, mais qui désirent approfondir leurs compétences ou acquérir des compétences supplémentaires.

Des formations concentrées en Loire-Atlantique

La répartition des entrées en formation suit la répartition habituelle observée sur les autres indicateurs socio-économiques.

La Loire-Atlantique comptabilise près de **6 800** entrées en formations, soit **38,8%** du total.

Le Maine-et-Loire arrive en second avec près de **3 800** entrées en formation, soit **21,5%** du total.

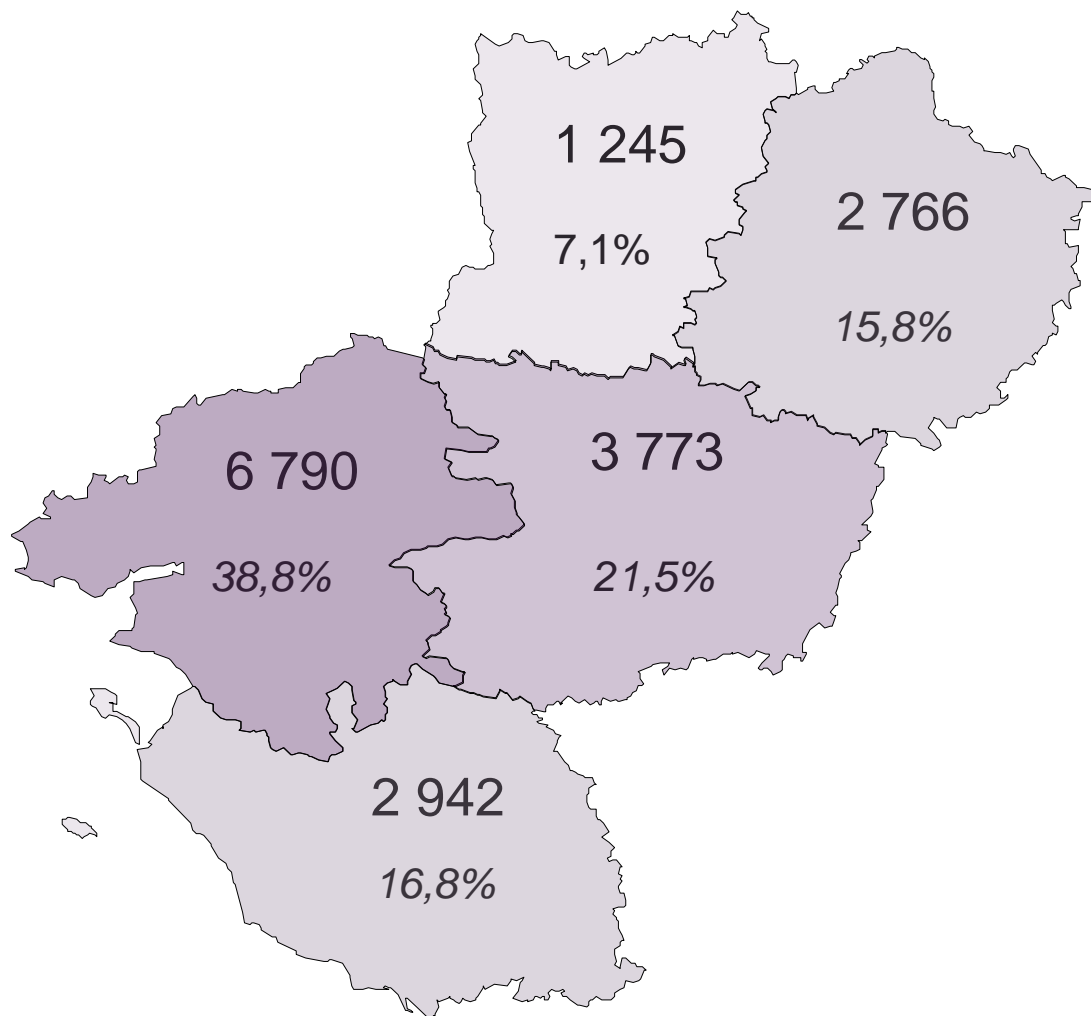
La Vendée prend le pas sur la Sarthe avec près de **3 000** entrées en formation, soit **16,8%** du total.

La Sarthe comptabilise **2 766** entrées (**15,8%**).

Enfin, la Mayenne enregistre **1 245** entrées en formation, soit **7,1%** du total régional.

CARTE 1

REPARTITION DES ENTREES EN FORMATION PAR DEPARTEMENT - 1^{er} TRIMESTRE 2021



Champ : demandeurs d'emploi inscrits à Pôle emploi.
Source : Pôle emploi, fichier des entrées en formation.

7_ STATISTIQUES ET INDICATEURS

Sources et définitions

Les données ici présentées sont calculées à partir du Fichier des entrées en formation de Pôle emploi. Ce fichier statistique est constitué à partir des deux types d'informations suivantes disponibles dans le système d'information opérationnel de Pôle emploi :

- les Attestations d'Entrée en Stage (AES) correspondant à une entrée dans un nouveau plan de formation.
- les transferts de demandeurs d'emploi en catégorie D d'inscription pour motif de formation sans AES.

Les types de formation

Action de Formation Préalable au Recrutement (AFPR) et Préparation Opérationnelle à l'Emploi Individuelle (POE individuelle) : d'une durée maximale de 400h, ces formations permettent au demandeur d'emploi d'acquérir des compétences nécessaires pour occuper un emploi correspondant à une offre déposée par une entreprise à Pôle emploi. Le projet d'embauche de l'employeur détermine l'aide mobilisable : CDI ou contrat d'au moins 12 mois pour la POEI, contrat de 6 à moins de 12 mois pour l'AFPR.

Action de Formation Conventionnée (AFC) : l'action de formation conventionnée par Pôle emploi vise à développer les compétences des demandeurs d'emploi inscrits, en particulier ceux de faible niveau de qualification et/ou en reconversion, pour répondre aux besoins de recrutement des entreprises.

Aide Individuelle à la Formation (AIF) : elle est attribuée par Pôle emploi pour financer une formation professionnelle nécessaire au retour à l'emploi ou à la création d'entreprise lorsque les autres dispositifs ne peuvent être mobilisés.

Autre formation prescrite mais non financée par Pôle emploi : il s'agit principalement des formations financées par les Conseils régionaux et de la Préparation Opérationnelle à l'Emploi Collective, financée par les OPCO. La POE collective concerne les programmes conduisant à la découverte des métiers d'un secteur, ou d'acquérir les compétences requises pour occuper des emplois correspondant à des besoins identifiés par un accord de branche. Au contraire de la POE individuelle, la POE collective n'est pas soumise à l'obligation d'un dépôt d'offre d'emploi préalable à la mise en oeuvre de la formation.

La rémunération des demandeurs d'emploi en formation

Plusieurs dispositifs de rémunération existent pour les demandeurs d'emploi :

- Les demandeurs d'emploi ayant un droit ouvert à l'Allocation de retour à l'emploi (ARE) de l'Assurance chômage bénéficient pendant leur formation de l'ARE-formation (AREF). D'un montant équivalent à l'ARE, celle-ci est versée dans la limite de la durée des droits restants. Si les droits ARE ne couvrent pas toute la durée de la formation, le DE peut être indemnisé après la fin de droits en Rémunération de fin de formation (RFF), si la formation est éligible à cette allocation, ou en ASS-F (allocation de solidarité spécifique formation) s'il satisfait aux conditions d'admission de l'ASS.
- Les demandeurs d'emploi non indemnisés avant l'entrée en formation peuvent, s'ils suivent une formation conventionnée par Pôle emploi, bénéficier de la Rémunération de formation Pôle emploi (RFPE). Le montant de celle-ci dépend de la durée de la formation et de la situation personnelle du demandeur d'emploi.
- Les demandeurs d'emploi en formation peuvent aussi, sous certaines conditions, bénéficier de rémunérations versées par les Conseils régionaux (Rémunération publique de stage - RPS).

Statistiques et Indicateurs

Directeurs de la publication :
Martine CHONG-WA NUMERIC - Jean-Marc VIOLEAU

Responsable de la rédaction : Vincent RAGOT

Conception et réalisation : Service SEE

Contact : statsPDL@pole-emploi.fr

Pôle emploi Pays de la Loire
1 rue de la Cale Crucy - CS 67910
44179 NANTES Cedex 4

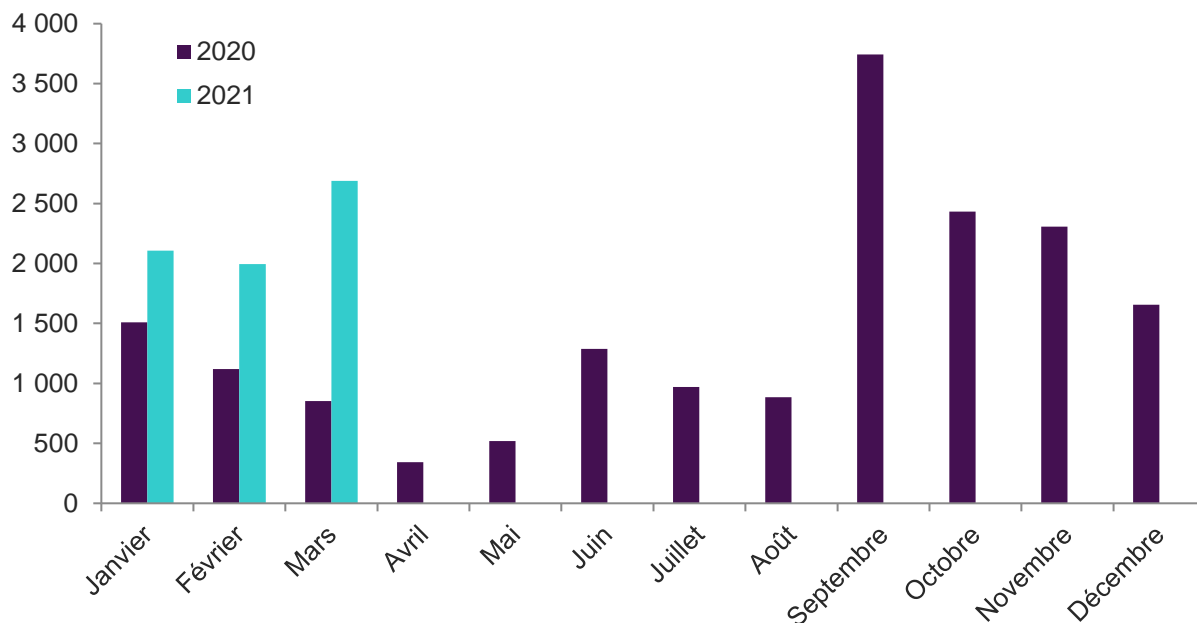
www.pole-emploi.org
www.observatoire-emploi-paysdelaloire.fr



Loire-Atlantique

GRAPHIQUE 1

ENTREES EN FORMATION DES DEMANDEURS D'EMPLOI

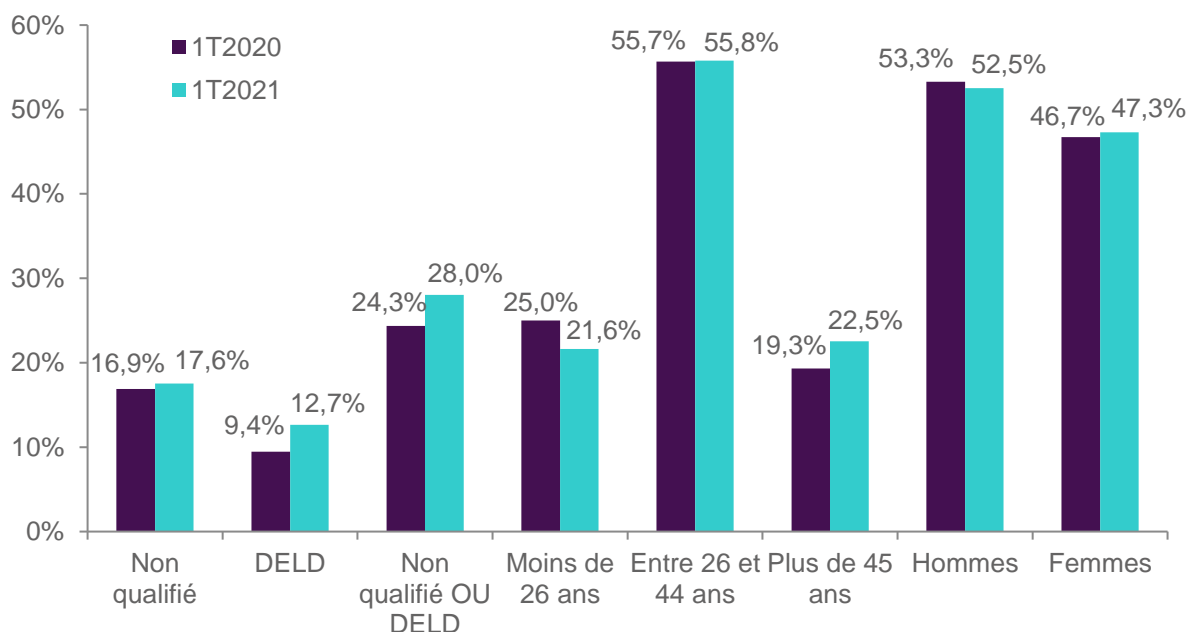


Champ : demandeurs d'emploi inscrits à Pôle emploi.

Source : Pôle emploi, fichier des entrées en formation.

GRAPHIQUE 2

CARACTERISTIQUES DES DEMANDEURS D'EMPLOI ENTRES EN FORMATION



Champ : demandeurs d'emploi inscrits à Pôle emploi.

Non qualifié : (niveau de formation inférieur à BEP, CAP ou égal à BEP, CAP mais sans diplôme obtenu)

DELD : demandeurs d'emploi de longue durée (au moins 12 mois en catégorie A au cours des 15 derniers mois précédant l'entrée en formation).

Non qualifié DELD : demandeurs d'emploi non qualifié ou de longue durée.

Source : Pôle emploi, fichiers des entrées en formation.

9_ STATISTIQUES ET INDICATEURS

TABLEAU 1

ANCIENNETE AVANT L'ENTREE EN FORMATION ET DUREE DE LA FORMATION SELON L'AGE ET LE SEXE - 1^{er} TRIMESTRE 2021

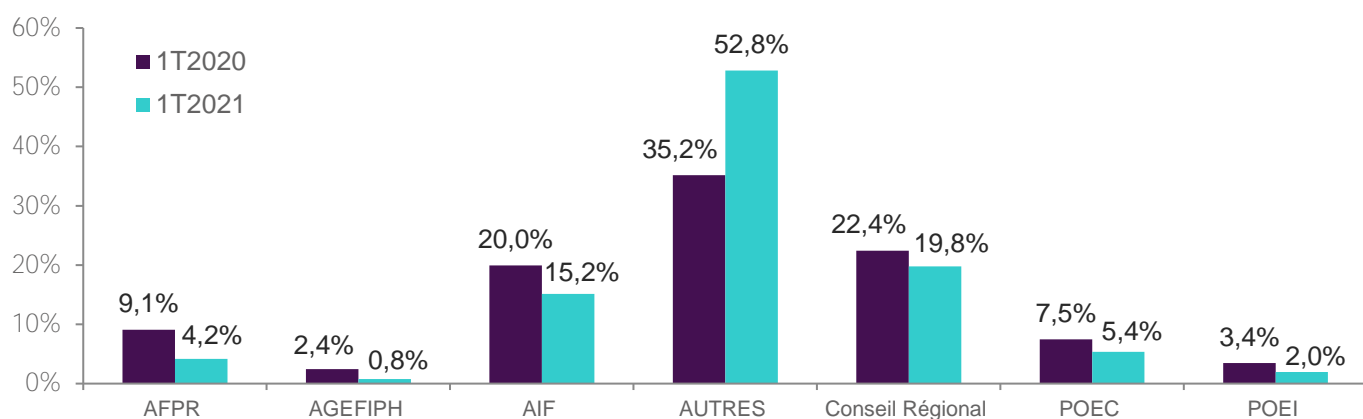
Age à l'entrée	Ancienneté avant l'entrée en formation (en jours)				Durée prévue du plan de formation (en heures)			
	Moyenne	1er quartile	médiane	4ème quartile	Moyenne	1er quartile	médiane	4ème quartile
Moins de 20 ans	97	17	50	128	780	403	532	1 045
20-24 ans	199	42	127	280	620	280	450	960
25-29 ans	299	70	175	380	550	200	399	840
30-34 ans	346	71	199	447	520	175	399	800
35-39 ans	370	68	206	483	530	175	399	800
40-44 ans	390	71	194	507	454	135	343	700
45-49 ans	440	95	204	525	479	140	376	700
50-55 ans	562	132	346	730	425	140	350	539
55 ans et plus	553	130	346	749	364	93	217	470
Hommes	326	59	167	413	514	175	399	800
Femmes	347	71	188	447	558	180	399	833
Ensemble	336	65	178	427	534	180	399	805

Champ : demandeurs d'emploi inscrits à Pôle emploi.

Source : Pôle emploi, fichier des entrées en formation.

TABLEAU 2

REPARTITION DES ENTREES EN FORMATION SELON LE TYPE DE FORMATION - 1^{er} TRIMESTRE 2021

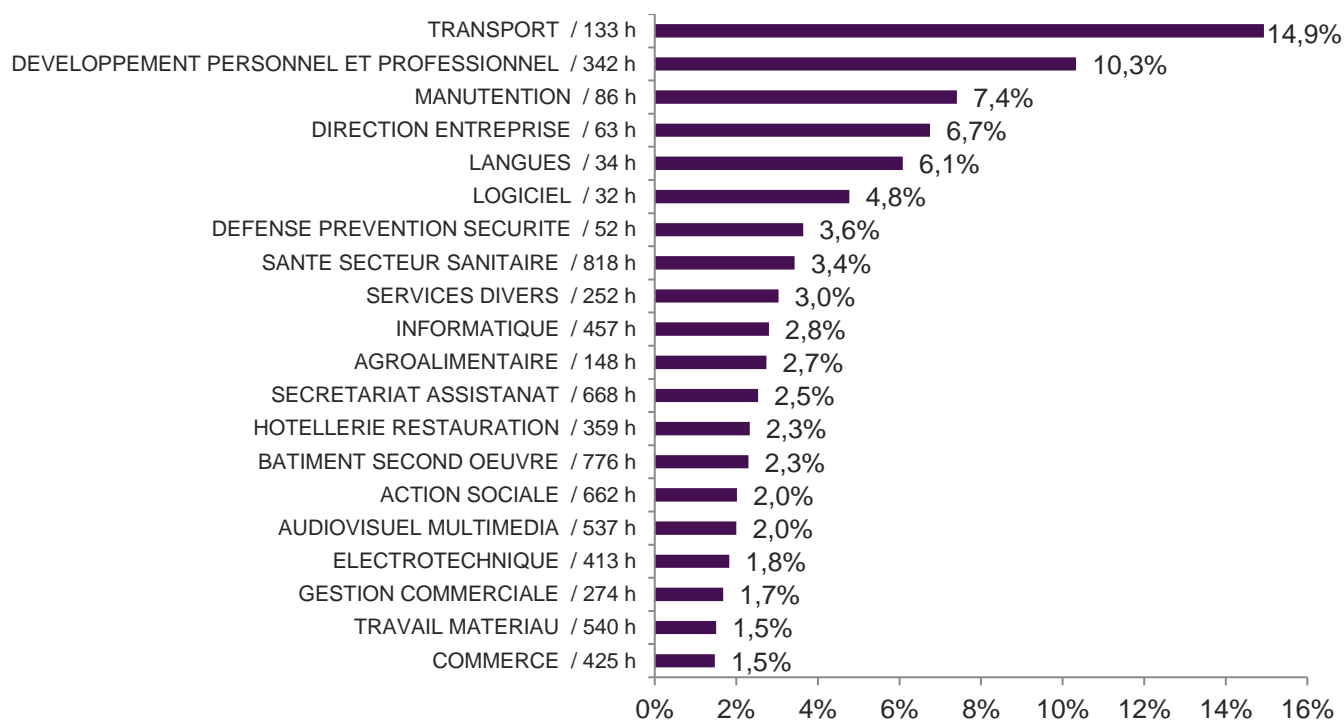


Champ : demandeurs d'emploi inscrits à Pôle emploi.

Source : Pôle emploi, fichier des entrées en formation.

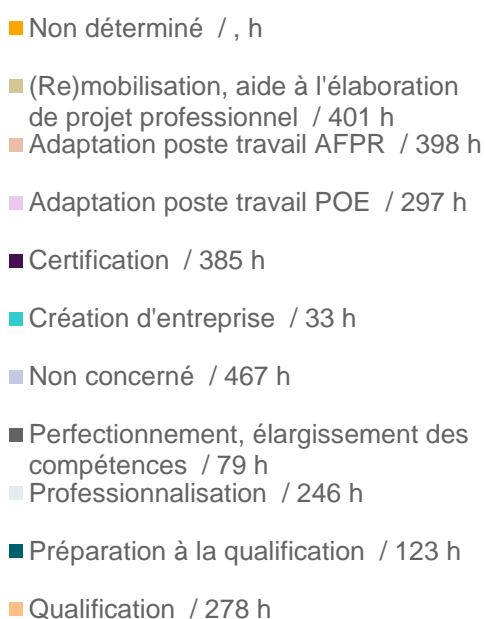
10_ STATISTIQUES ET INDICATEURS

GRAPHIQUE 3

PART ET DUREE MOYENNE DE FORMATION PAR CHAMP DE FORMATION - 1^{er} TRIMESTRE 2021

Champ : demandeurs d'emploi inscrits à Pôle emploi.
Source : Pôle emploi, fichier des entrées en formation.

GRAPHIQUE 4

PART ET DUREE MOYENNE DE FORMATION PAR OBJECTIF DE FORMATION- 1^{er} TRIMESTRE 2021

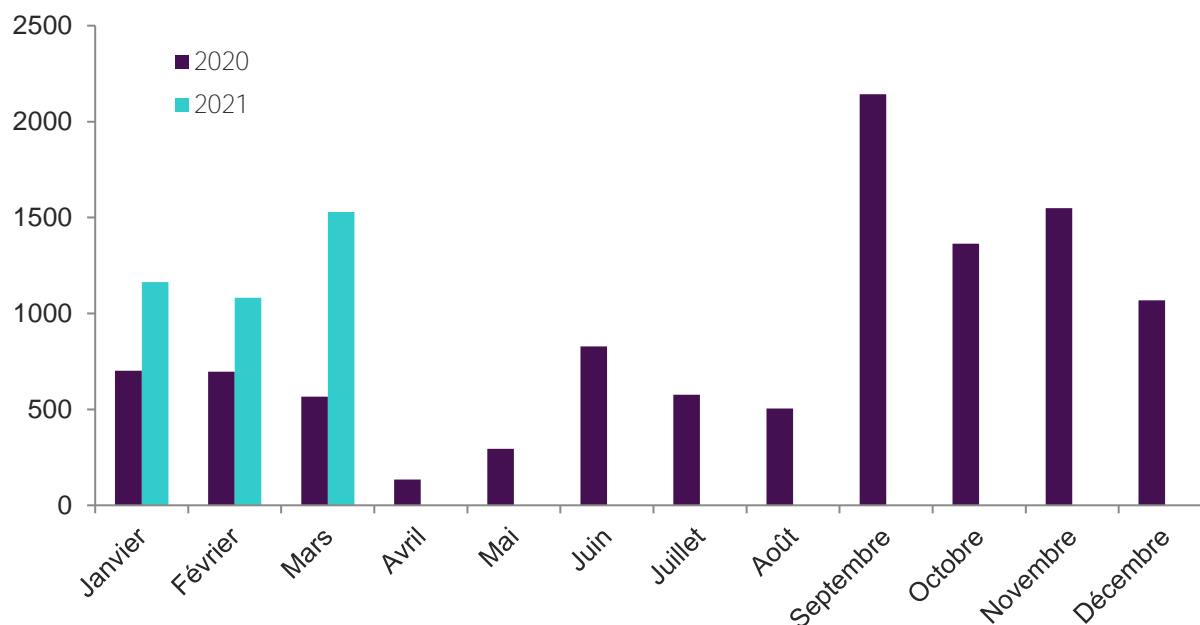
Champ : demandeurs d'emploi inscrits à Pôle emploi.
Source : Pôle emploi, fichier des entrées en formation.

11_ STATISTIQUES ET INDICATEURS

Maine-et-Loire

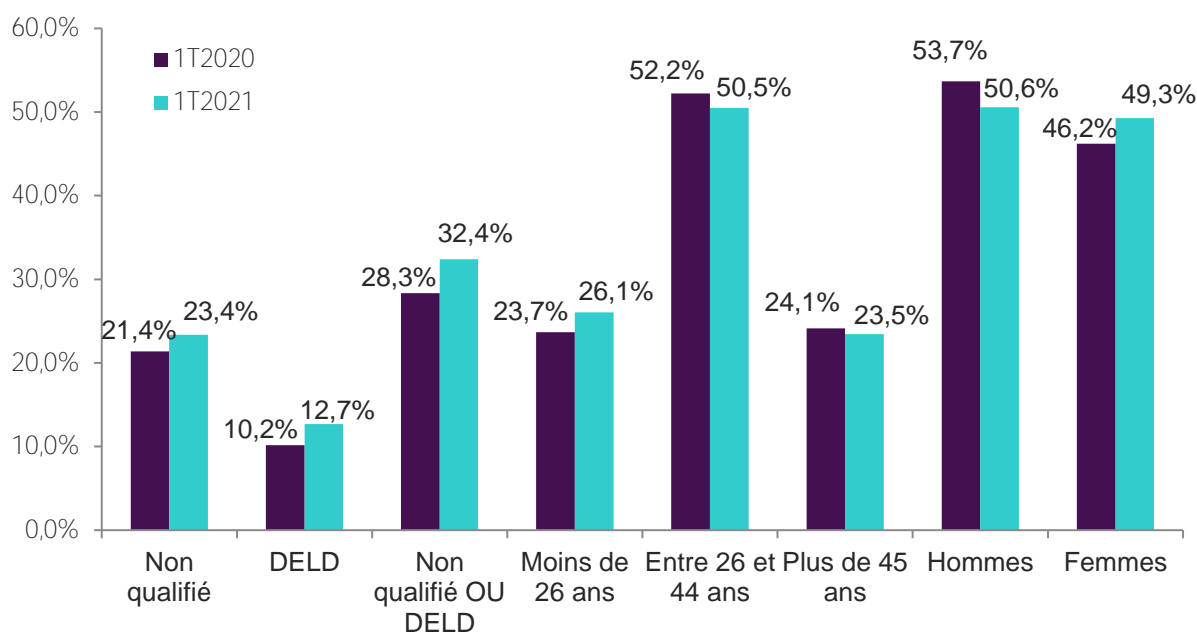
GRAPHIQUE 1

ENTREES EN FORMATION DES DEMANDEURS D'EMPLOI



GRAPHIQUE 2

CARACTERISTIQUES DES DEMANDEURS D'EMPLOI ENTRES EN FORMATION



Champ : demandeurs d'emploi inscrits à Pôle emploi.

Non qualifié : (niveau de formation inférieur à BEP,CAP ou égal à BEP,CAP mais sans diplôme obtenu)

DELD : demandeurs d'emploi de longue durée (au moins 12 mois en catégorie A au cours des 15 derniers mois précédant l'entrée en formation).

Non qualifié DELD : demandeurs d'emploi non qualifié ou de longue durée.

Source : Pôle emploi, fichier des entrées en formation.

12_ STATISTIQUES ET INDICATEURS

TABLEAU 1

ANCIENNETE AVANT L'ENTREE EN FORMATION ET DUREE DE LA FORMATION SELON L'AGE ET LE SEXE - 1^{er} TRIMESTRE 2021

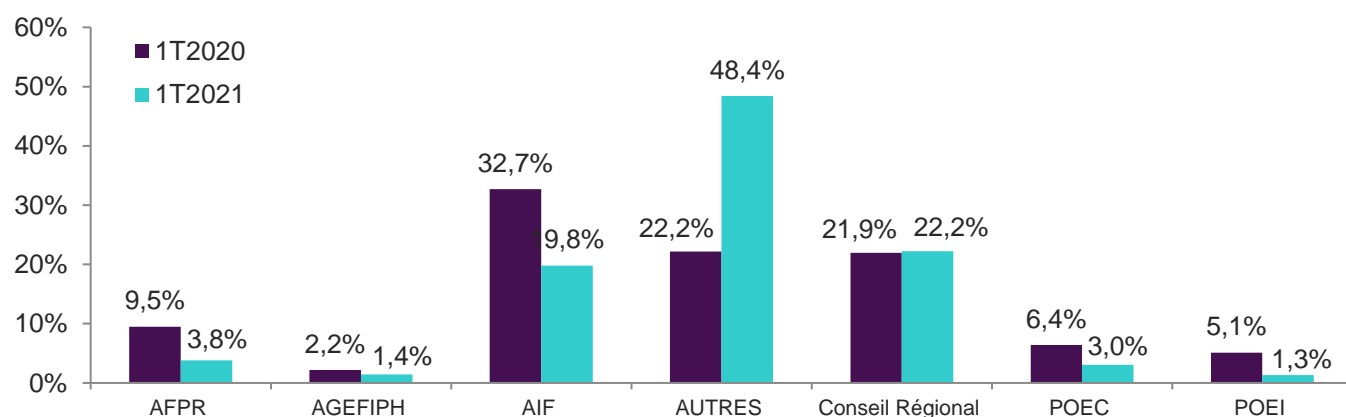
Age à l'entrée	Ancienneté avant l'entrée en formation (en jours)				Durée prévue du plan de formation (en heures)			
	Moyenne	1er quartile	médiane	4ème quartile	Moyenne	1er quartile	médiane	4ème quartile
Moins de 20 ans	98	25	43	111	857	525	700	1 085
20-24 ans	220	36	130	316	593	175	434	735
25-29 ans	353	84	210	485	522	175	399	740
30-34 ans	442	97	243	486	494	150	399	737
35-39 ans	459	117	286	538	458	147	375	770
40-44 ans	391	82	229	495	512	168	399	800
45-49 ans	445	92	233	567	428	105	294	637
50-55 ans	489	93	242	569	343	105	210	441
55 ans et plus	559	80	233	683	290	87	162	315
Hommes	353	69	187	428	464	140	360	637
Femmes	385	71	207	469	556	168	400	805
Ensemble	370	70	195	450	512	152	399	735

Champ : demandeurs d'emploi inscrits à Pôle emploi.

Source : Pôle emploi, fichier des entrées en formation.

TABLEAU 2

REPARTITION DES ENTREES EN FORMATION SELON LE TYPE DE FORMATION

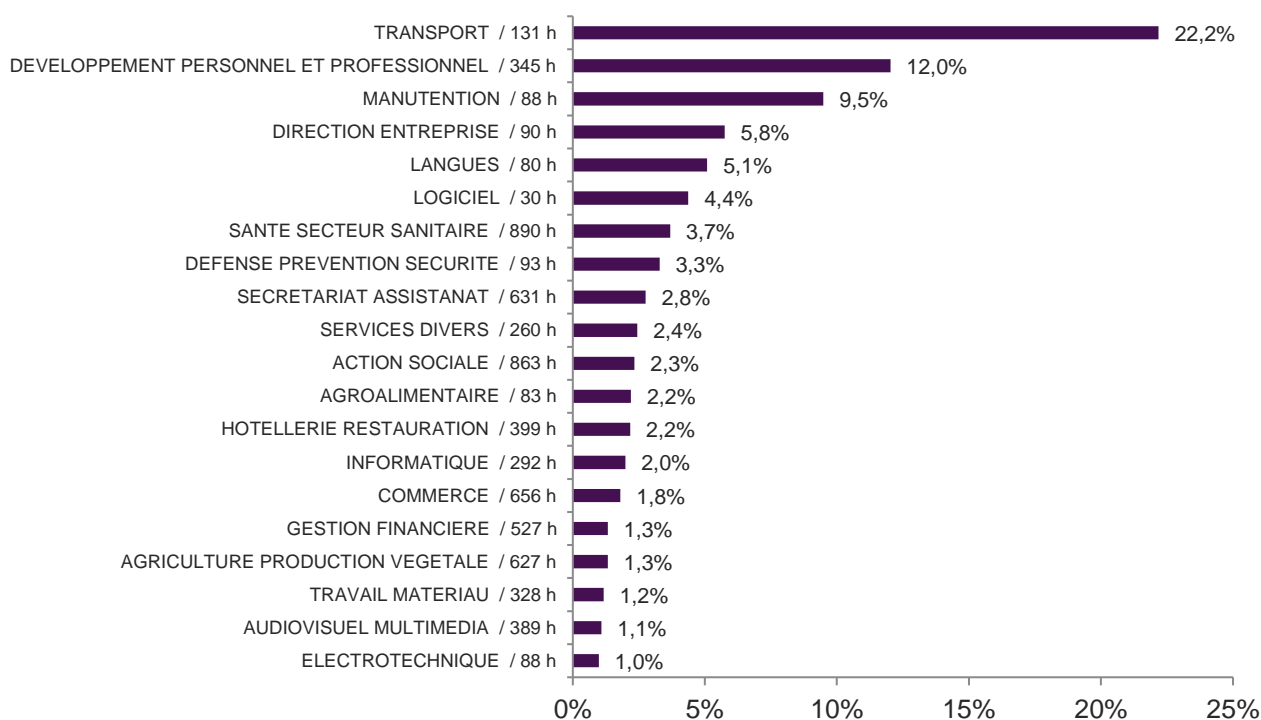


Champ : demandeurs d'emploi inscrits à Pôle emploi.

Source : Pôle emploi, fichier des entrées en formation.

13_ STATISTIQUES ET INDICATEURS

GRAPHIQUE 3

PART ET DUREE MOYENNE DE FORMATION PAR CHAMP DE FORMATION - 1^{er} TRIMESTRE 2021

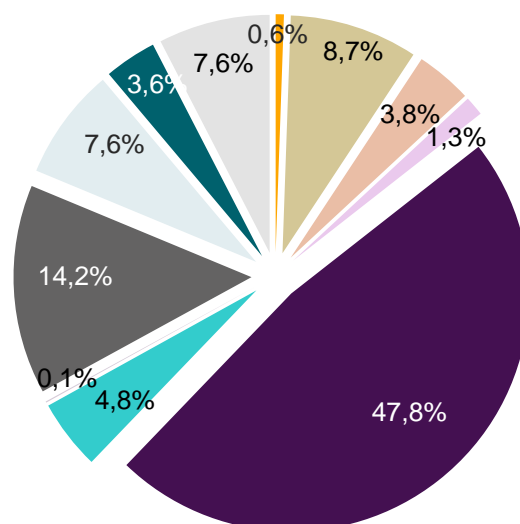
Champ : demandeurs d'emploi inscrits à Pôle emploi.

Source : Pôle emploi, fichier des entrées en formation.

GRAPHIQUE 4

PART ET DUREE MOYENNE DE FORMATION PAR OBJECTIF DE FORMATION- 1^{er} TRIMESTRE 2021

- Non déterminé / , h
- (Re)mobilisation, aide à l'élaboration de projet professionnel / 434 h
- Adaptation poste travail AFPR / 385 h
- Adaptation poste travail POE / 245 h
- Certification / 357 h
- Création d'entreprise / 38 h
- Non concerné / 1307 h
- Perfectionnement, élargissement des compétences / 48 h
- Professionnalisation / 222 h
- Préparation à la qualification / 126 h
- Remise à niveau, maîtrise des savoirs de base, initiation / 84 h



Champ : demandeurs d'emploi inscrits à Pôle emploi.

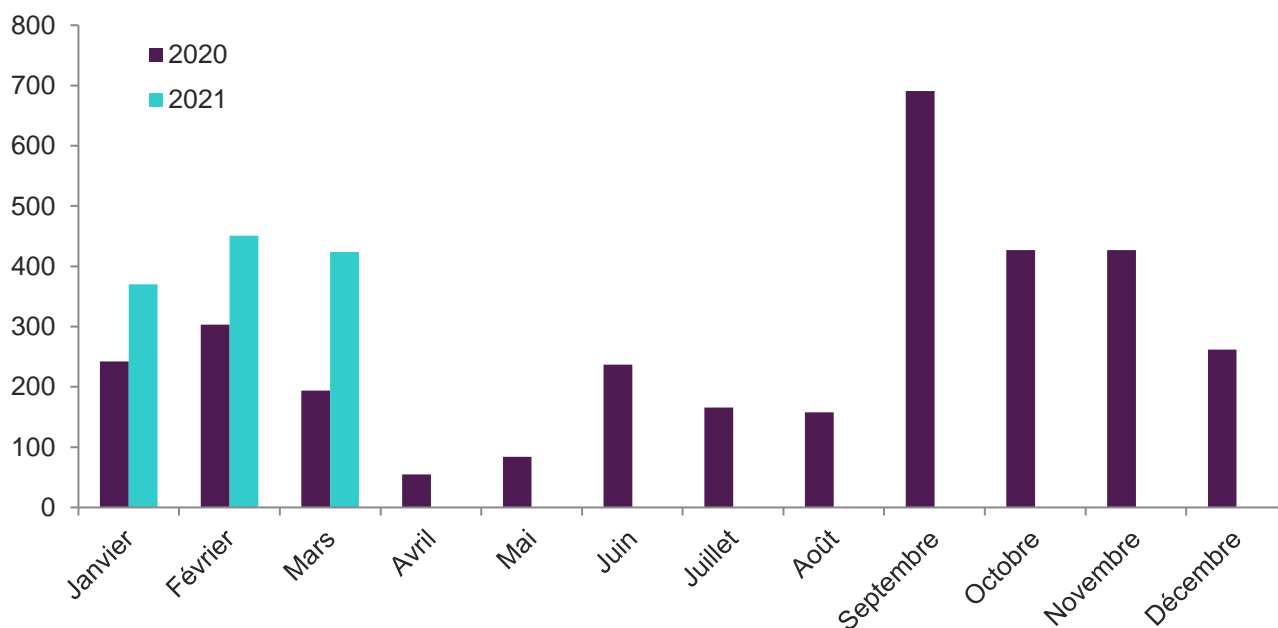
Source : Pôle emploi, fichier des entrées en formation.

14_ STATISTIQUES ET INDICATEURS

Mayenne

GRAPHIQUE 1

ENTREES EN FORMATION DES DEMANDEURS D'EMPLOI

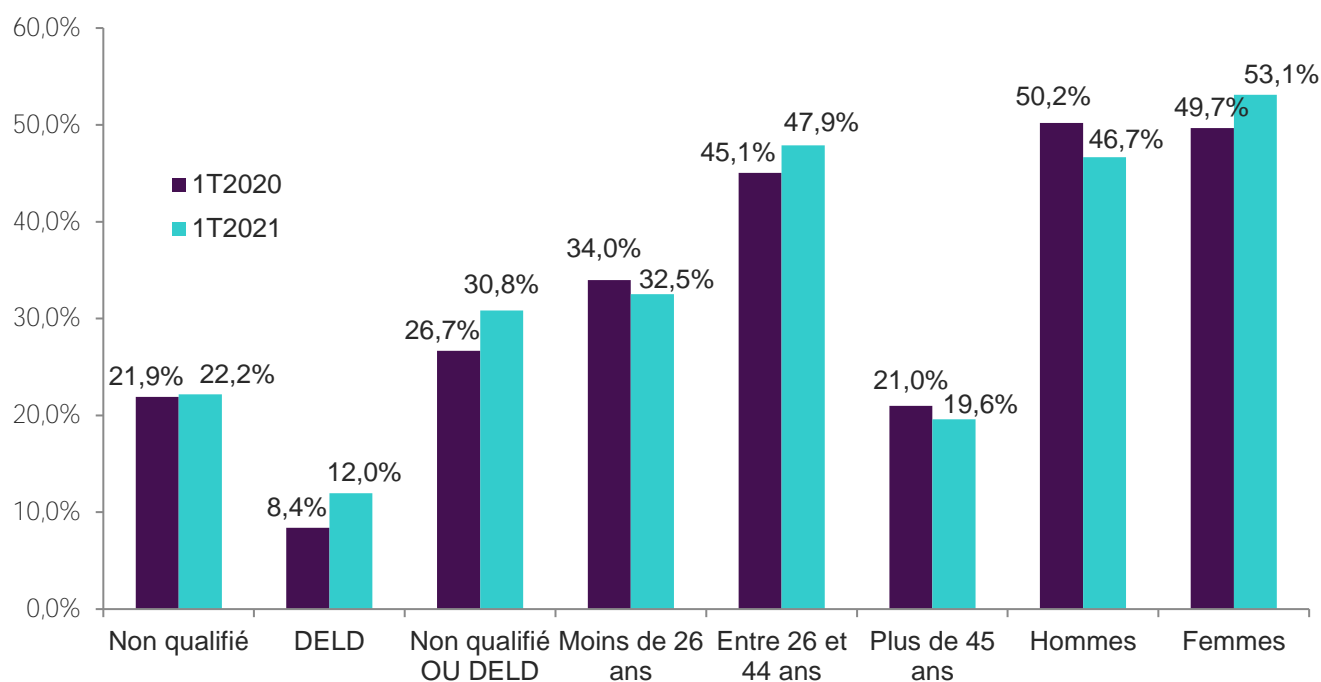


Champ : demandeurs d'emploi inscrits à Pôle emploi.

Source : Pôle emploi, fichier des entrées en formation.

GRAPHIQUE 2

CARACTERISTIQUES DES DEMANDEURS D'EMPLOI ENTRES EN FORMATION



Champ : demandeurs d'emploi inscrits à Pôle emploi.

Non qualifié : (niveau de formation inférieur à BEP, CAP ou égal à BEP, CAP mais sans diplôme obtenu)

DELD : demandeurs d'emploi de longue durée (au moins 12 mois en catégorie A au cours des 15 derniers mois précédant l'entrée en formation).

Non qualifié DELD : demandeurs d'emploi non qualifié ou de longue durée.

15_ STATISTIQUES ET INDICATEURS

TABLEAU 1

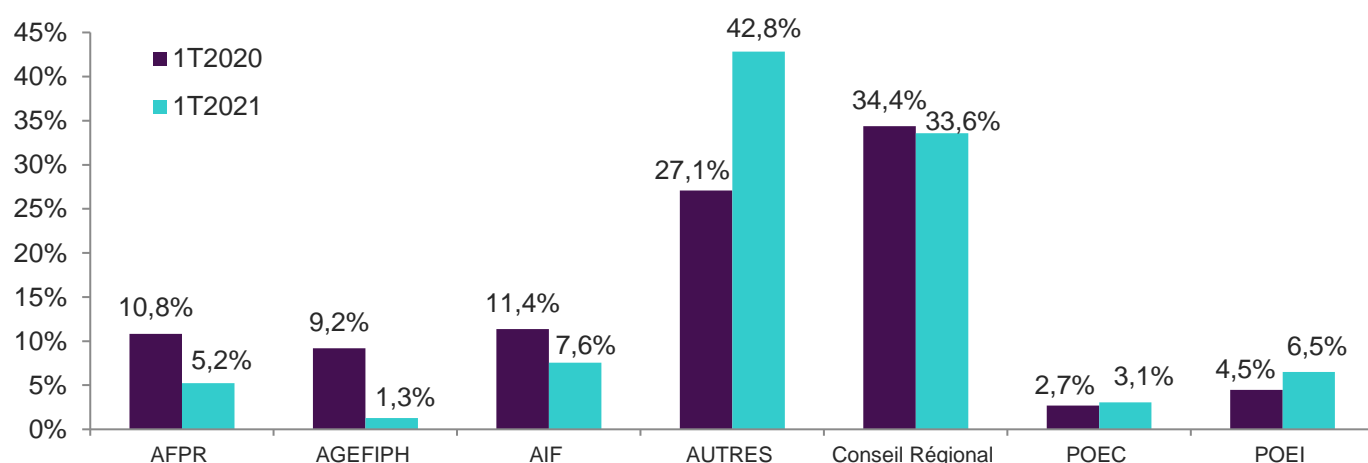
ANCIENNETE AVANT L'ENTREE EN FORMATION ET DUREE DE LA FORMATION SELON L'AGE ET LE SEXE - 1^{er} TRIMESTRE 2021

Age à l'entrée	Ancienneté avant l'entrée en formation (en jours)				Durée prévue du plan de formation (en heures)			
	Moyenne	1er quartile	médiane	4ème quartile	Moyenne	1er quartile	médiane	4ème quartile
Moins de 20 ans	84	5	28	95	1 435	182	735	1 435
20-24 ans	217	21	109	239	911	182	434	1 015
25-29 ans	214	36	120	262	651	236	438	1 015
30-34 ans	410	93	228	643	647	175	553	910
35-39 ans	249	55	184	334	632	182	455	840
40-44 ans	583	118	420	774	508	182	434	705
45-49 ans	481	63	268	673	586	300	434	840
50-55 ans	548	93	235	829	378	140	350	595
55 ans et plus	314	151	273	462	571	140	350	1 015
Hommes	300	40	149	401	557	175	404	865
Femmes	302	31	138	383	931	210	605	1 050
Ensemble	301	34	143	388	774	182	441	960

Champ : demandeurs d'emploi inscrits à Pôle emploi.

Source : Pôle emploi, fichier des entrées en formation.

TABLEAU 2

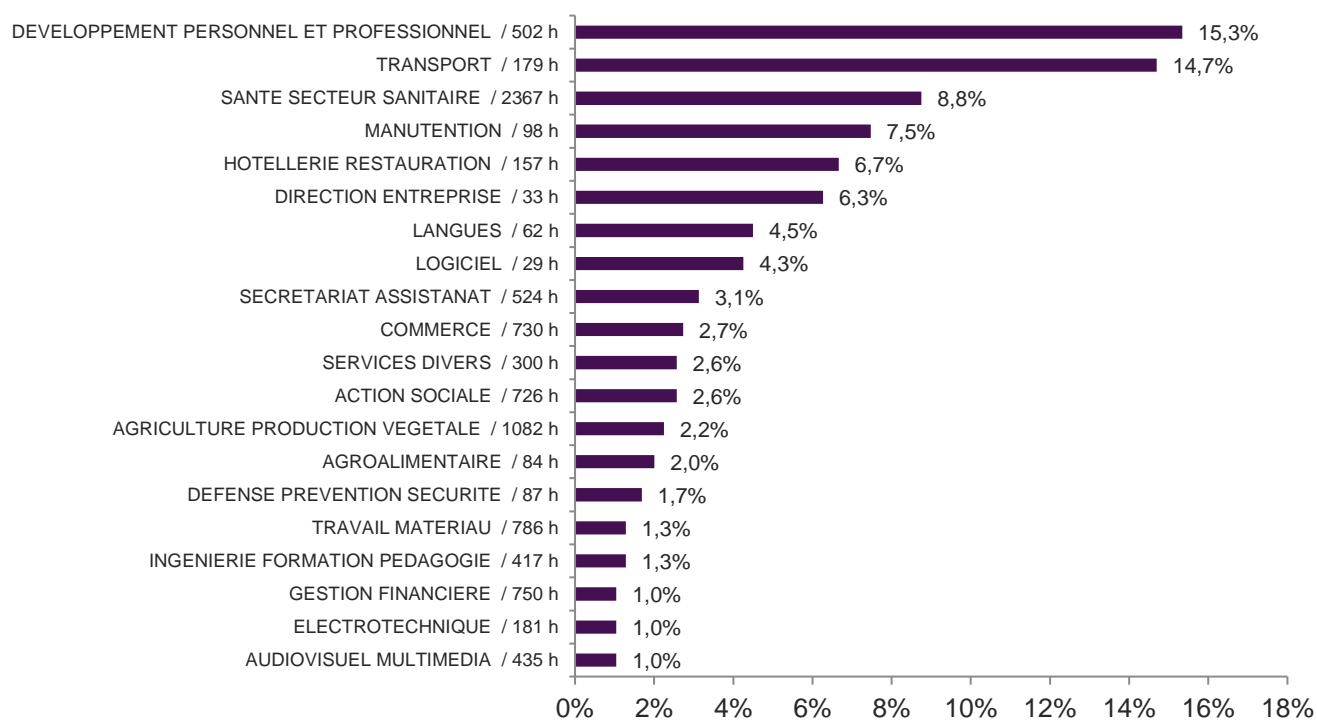
REPARTITION DES ENTREES EN FORMATION SELON LE TYPE DE FORMATION


Champ : demandeurs d'emploi inscrits à Pôle emploi.

Source : Pôle emploi, fichier des entrées en formation.

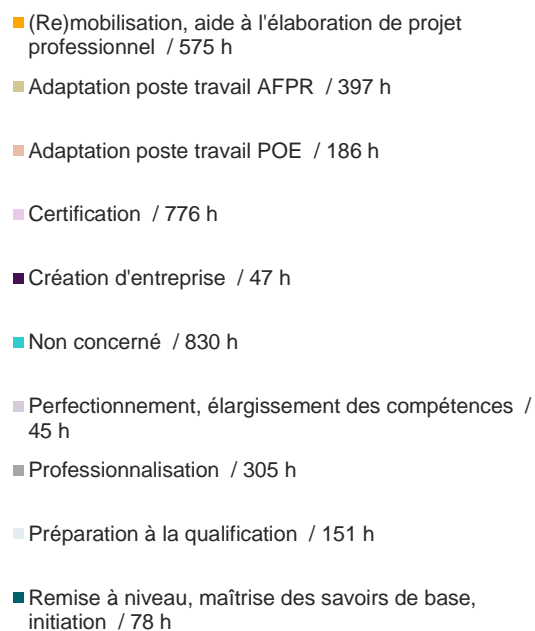
16_ STATISTIQUES ET INDICATEURS

GRAPHIQUE 3

PART ET DUREE MOYENNE DE FORMATION PAR CHAMP DE FORMATION - 1^{er} TRIMESTRE 2021

Champ : demandeurs d'emploi inscrits à Pôle emploi.
Source : Pôle emploi, fichier des entrées en formation.

GRAPHIQUE 4

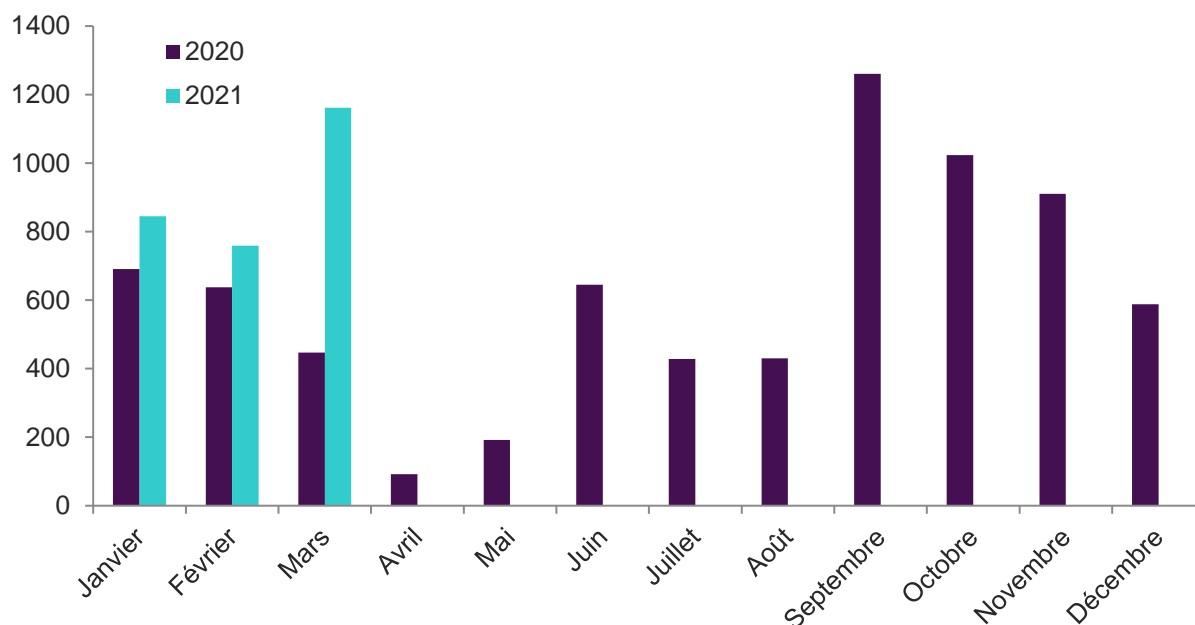
PART ET DUREE MOYENNE DE FORMATION PAR OBJECTIF DE FORMATION- 1^{er} TRIMESTRE 2021

Champ : demandeurs d'emploi inscrits à Pôle emploi.
Source : Pôle emploi, fichier des entrées en formation.

Sarthe

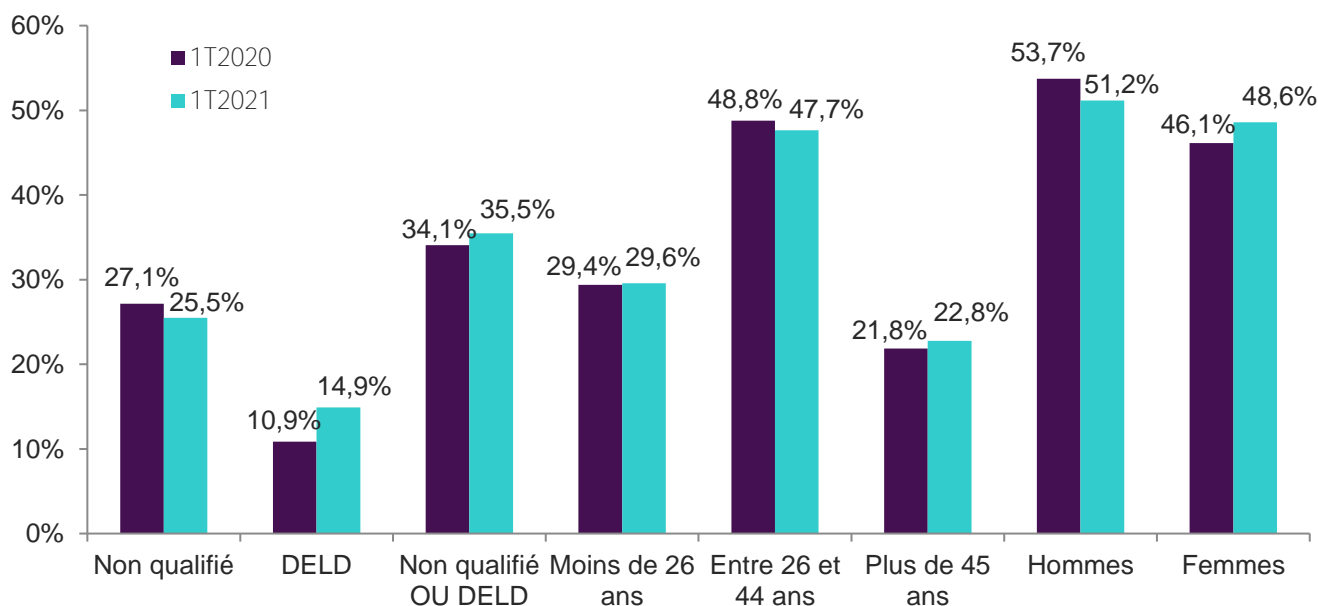
GRAPHIQUE 1

ENTREES EN FORMATION DES DEMANDEURS D'EMPLOI



GRAPHIQUE 2

CARACTERISTIQUES DES DEMANDEURS D'EMPLOI ENTRES EN FORMATION



Champ : demandeurs d'emploi inscrits à Pôle emploi.

Non qualifié : (niveau de formation inférieur à BEP,CAP ou égal à BEP,CAP mais sans diplôme obtenu)

DELD : demandeurs d'emploi de longue durée (au moins 12 mois en catégorie A au cours des 15 derniers mois précédant l'entrée en formation).

Non qualifié DELD : demandeurs d'emploi non qualifié ou de longue durée.

Source : Pôle emploi, fichier des entrées en formation.

TABLEAU 1

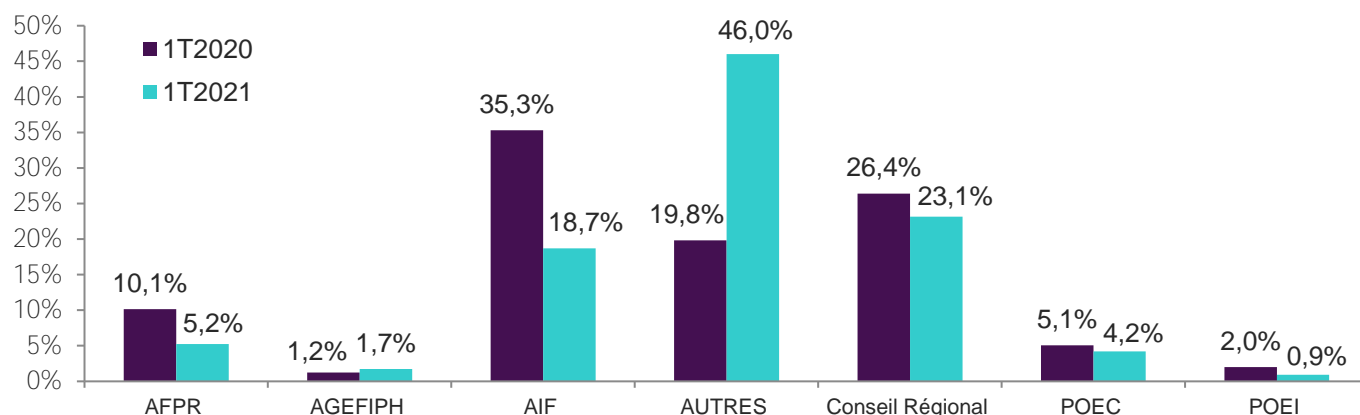
ANCIENNETE AVANT L'ENTREE EN FORMATION ET DUREE DE LA FORMATION SELON L'AGE ET LE SEXE - 1^{er} TRIMESTRE 2021

Age à l'entrée	Ancienneté avant l'entrée en formation (en jours)				Durée prévue du plan de formation (en heures)			
	Moyenne	1er quartile	médiane	4ème quartile	Moyenne	1er quartile	médiane	4ème quartile
Moins de 20 ans	134	40	84	201	855	525	840	1 141
20-24 ans	251	36	139	342	722	315	577	930
25-29 ans	324	73	196	428	529	180	400	800
30-34 ans	427	86	232	500	524	175	399	679
35-39 ans	369	85	192	450	550	175	399	785
40-44 ans	429	94	233	585	517	180	393	735
45-49 ans	485	94	222	618	478	175	389	735
50-55 ans	686	91	285	812	503	190	376	725
55 ans et plus	553	158	353	632	308	70	210	400
Hommes	352	67	174	430	521	203	399	805
Femmes	388	73	194	461	636	210	400	840
Ensemble	371	70	185	448	581	210	400	840

Champ : demandeurs d'emploi inscrits à Pôle emploi.

Source : Pôle emploi, fichier des entrées en formation.

TABLEAU 2

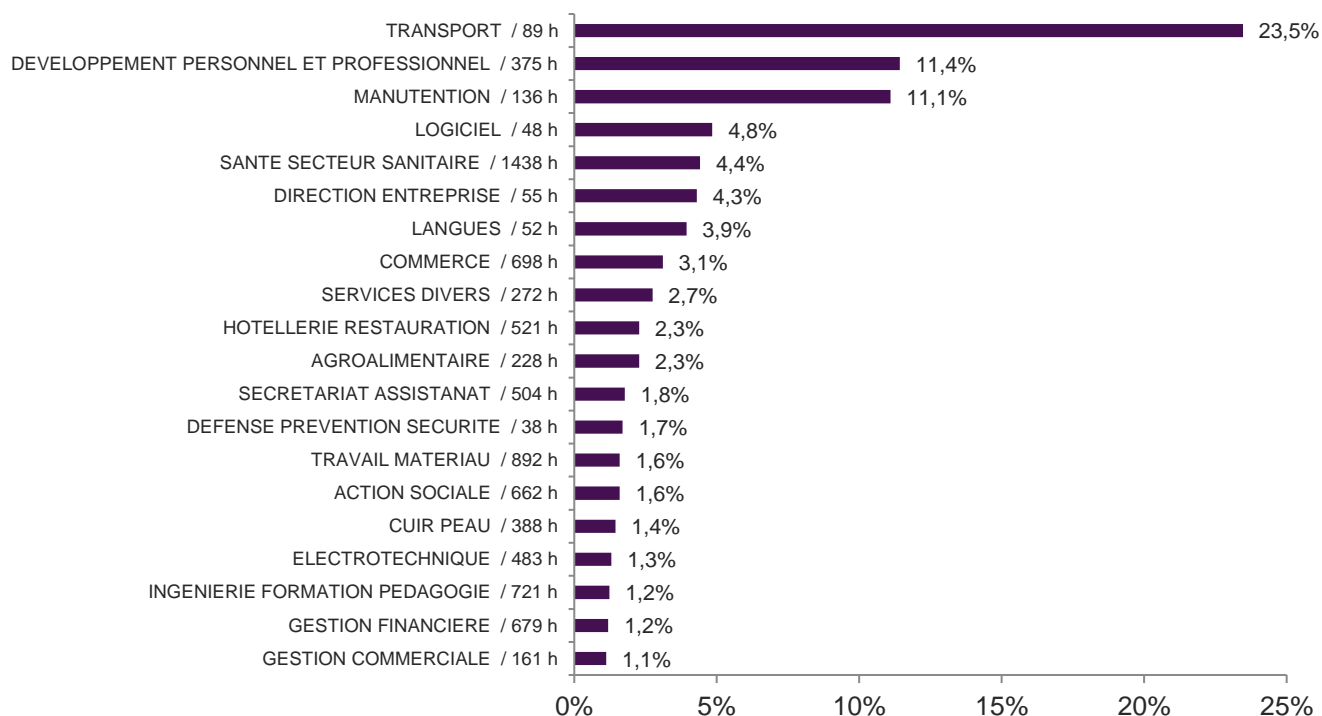
REPARTITION DES ENTREES EN FORMATION SELON LE TYPE DE FORMATION


Champ : demandeurs d'emploi inscrits à Pôle emploi.

Source : Pôle emploi, fichier des entrées en formation.

19_ STATISTIQUES ET INDICATEURS

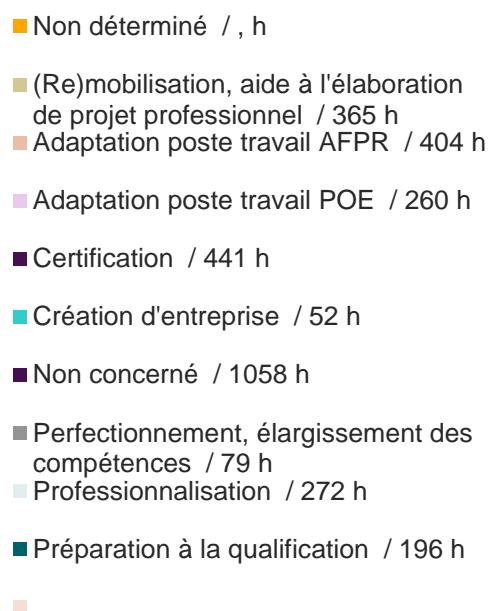
GRAPHIQUE 3

PART ET DUREE MOYENNE DE FORMATION PAR CHAMP DE FORMATION - 1^{er} TRIMESTRE 2021

Champ : demandeurs d'emploi inscrits à Pôle emploi.

Source : Pôle emploi, fichier des entrées en formation.

GRAPHIQUE 4

PART ET DUREE MOYENNE DE FORMATION PAR OBJECTIF DE FORMATION- 1^{er} TRIMESTRE 2021

Champ : demandeurs d'emploi inscrits à Pôle emploi.

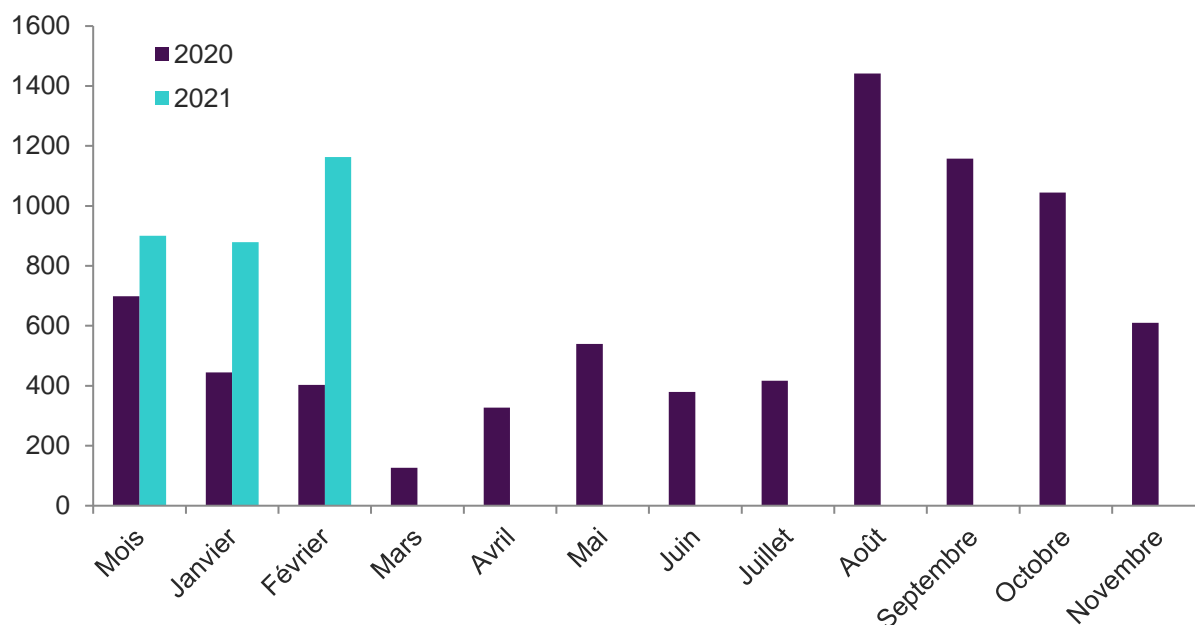
Source : Pôle emploi, fichier des entrées en formation.

20_ STATISTIQUES ET INDICATEURS

Vendée

GRAPHIQUE 1

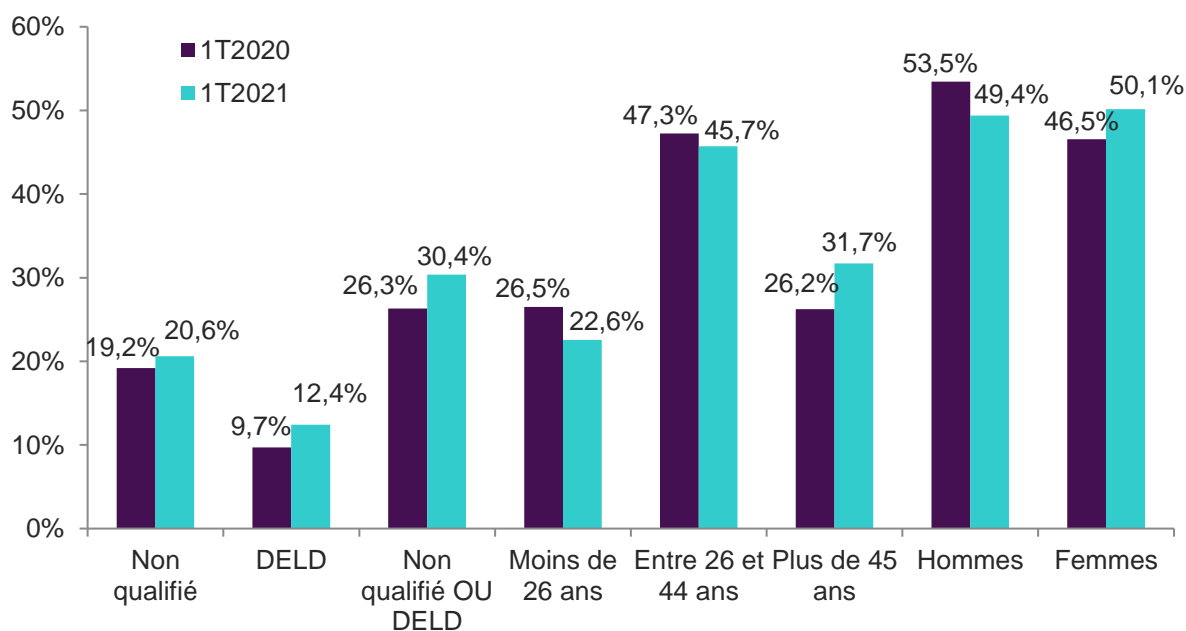
ENTREES EN FORMATION DES DEMANDEURS D'EMPLOI



Champ : demandeurs d'emploi inscrits à Pôle emploi.
Source : Pôle emploi, fichier des entrées en formation.

GRAPHIQUE 2

CARACTERISTIQUES DES DEMANDEURS D'EMPLOI ENTRES EN FORMATION



Champ : demandeurs d'emploi inscrits à Pôle emploi.

Non qualifié : (niveau de formation inférieur à BEP,CAP ou égal à BEP,CAP mais sans diplôme obtenu)

DELD : demandeurs d'emploi de longue durée (au moins 12 mois en catégorie A au cours des 15 derniers mois précédant l'entrée en formation).

Non qualifié DELD : demandeurs d'emploi non qualifié ou de longue durée.

Source : Pôle emploi, fichier des entrées en formation.

21_ STATISTIQUES ET INDICATEURS

TABLEAU 1

ANCIENNETE AVANT L'ENTREE EN FORMATION ET DUREE DE LA FORMATION SELON L'AGE ET LE SEXE - 1^{er} TRIMESTRE 2021

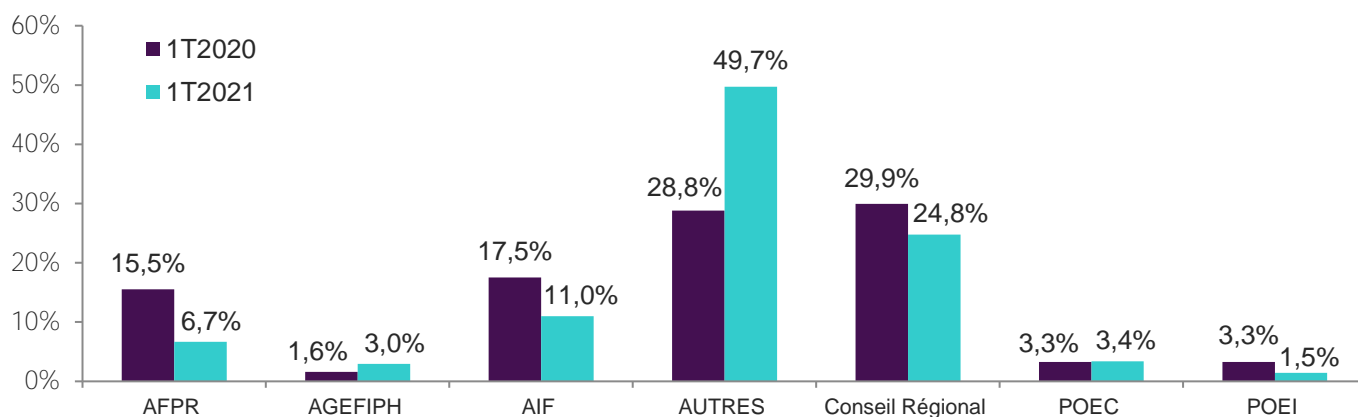
Age à l'entrée	Ancienneté avant l'entrée en formation (en jours)				Durée prévue du plan de formation (en heures)			
	Moyenne	1er quartile	médiane	4ème quartile	Moyenne	1er quartile	médiane	4ème quartile
Moins de 20 ans	90	17	64	123	1 016	455	780	987
20-24 ans	246	44	131	339	730	210	455	873
25-29 ans	341	94	233	454	504	140	400	780
30-34 ans	358	78	192	473	618	210	434	896
35-39 ans	382	86	252	474	519	140	399	798
40-44 ans	427	89	238	535	472	140	385	800
45-49 ans	412	79	211	538	426	140	371	686
50-55 ans	480	89	329	665	439	140	283	525
55 ans et plus	619	134	333	702	263	85	140	399
Hommes	335	61	155	422	533	140	399	800
Femmes	384	80	225	506	583	140	400	780
Ensemble	362	72	191	479	560	140	400	798

Champ : demandeurs d'emploi inscrits à Pôle emploi.

Source : Pôle emploi, fichier des entrées en formation.

TABLEAU 2

REPARTITION DES ENTREES EN FORMATION SELON LE TYPE DE FORMATION

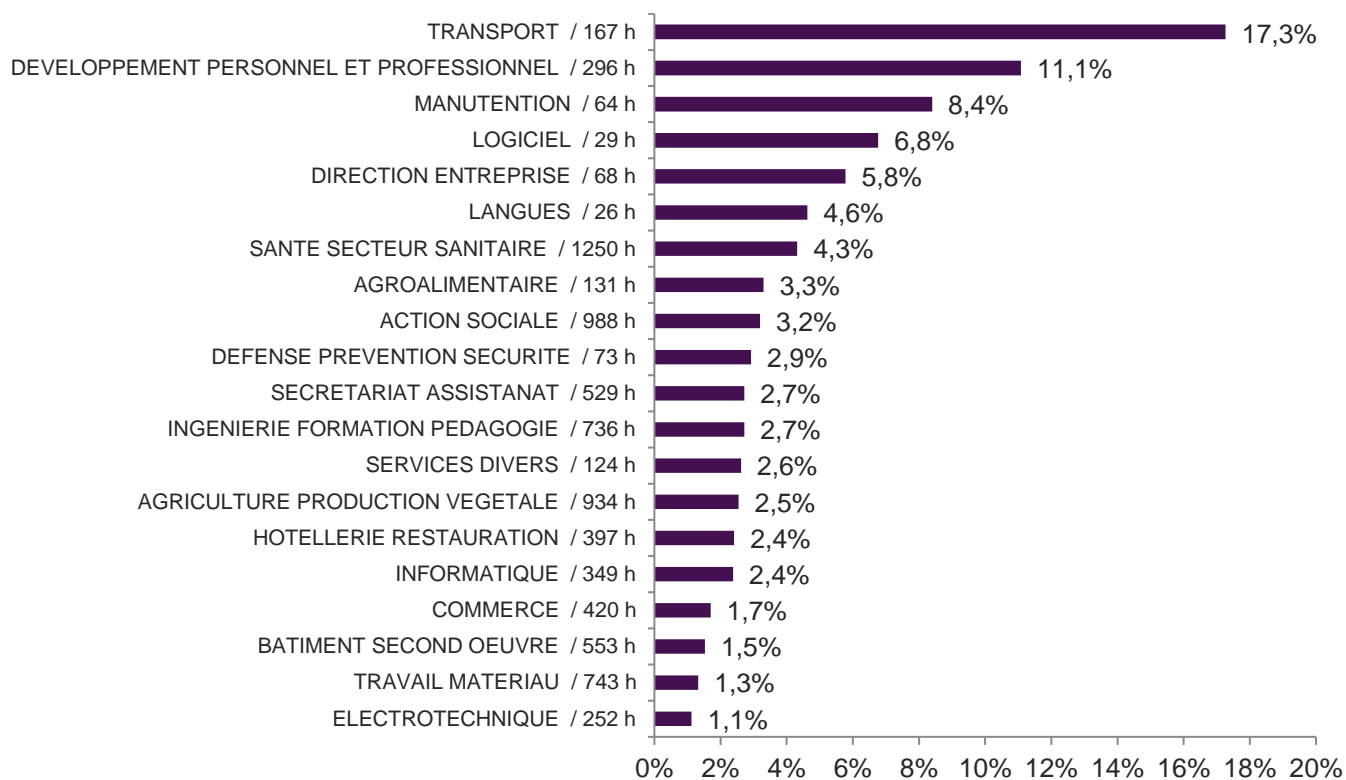


Champ : demandeurs d'emploi inscrits à Pôle emploi.

Source : Pôle emploi, fichier des entrées en formation.

22_ STATISTIQUES ET INDICATEURS

GRAPHIQUE 3

PART ET DUREE MOYENNE DE FORMATION PAR CHAMP DE FORMATION - 1^{er} TRIMESTRE 2021

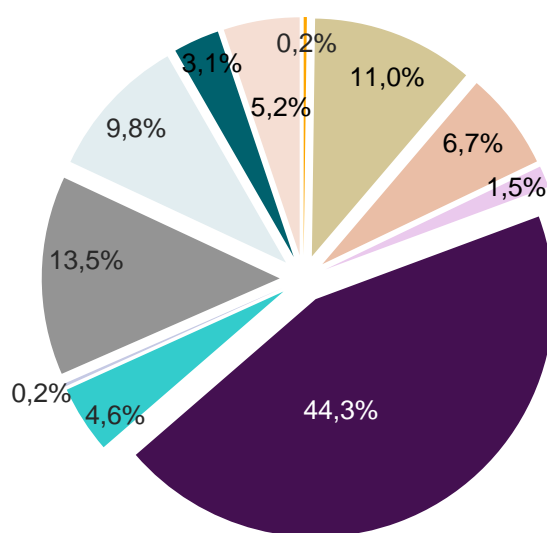
Champ : demandeurs d'emploi inscrits à Pôle emploi.

Source : Pôle emploi, fichier des entrées en formation.

GRAPHIQUE 4

PART ET DUREE MOYENNE DE FORMATION PAR OBJECTIF DE FORMATION- 1^{er} TRIMESTRE 2021

- Non déterminé / , h
- (Re)mobilisation, aide à l'élaboration de projet professionnel / 412 h
- Adaptation poste travail AFPR / 387 h
- Adaptation poste travail POE / 283 h
- Certification / 472 h
- Création d'entreprise / 43 h
- Non concerné / 907 h
- Perfectionnement, élargissement des compétences / 39 h
- Professionnalisation / 205 h
- Préparation à la qualification / 166 h
- Remise à niveau, maîtrise des savoirs de base, initiation / 67 h



Champ : demandeurs d'emploi inscrits à Pôle emploi.

Source : Pôle emploi, fichier des entrées en formation.