



## VENDEE

# ENQUETE BMO 2021

## BASSIN CHALLANS



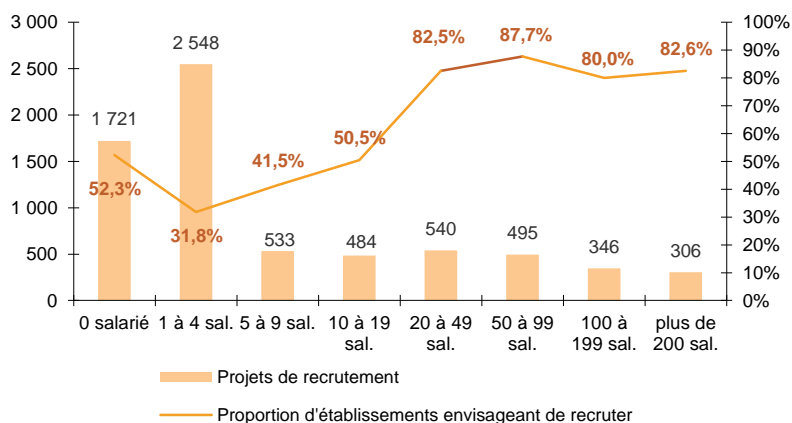
### CHIFFRES CLES

	CHALLANS	EVOLUTION / 2020	VENDEE	EVOLUTION / 2020
% D'ETABLISSEMENTS RECRUTEURS	41,7%	↗	34,5%	↗
PROJETS DE RECRUTEMENT ENREGISTRES	6 973	↗	41 168	↗
% DIFFICULTES DE RECRUTEMENT	55,5%	↗	50,3%	↗
POIDS DES PROJETS SAISONNIERS	66,1%	↘	50,3%	↘

### LES SECTEURS QUI RECRUTENT

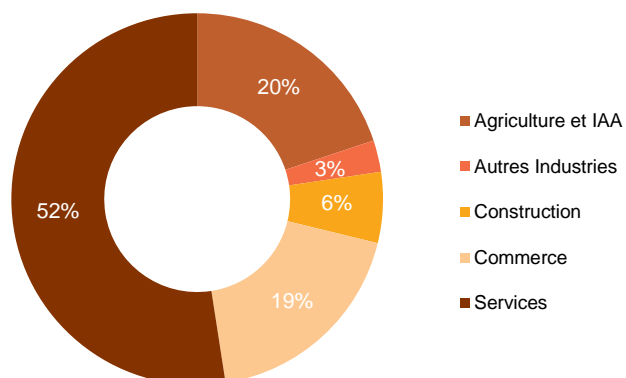
GRAPHIQUE 1

PROJETS DE RECRUTEMENT ET PROPORTION D'ETABLISSEMENTS RECRUTEURS PAR TAILLE D'ETABLISSEMENT



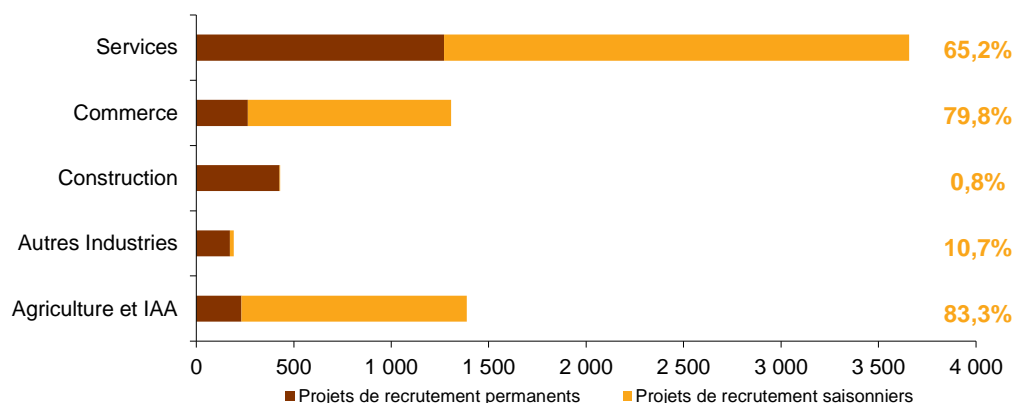
GRAPHIQUE 2

REPARTITION DES PROJETS DE RECRUTEMENT PAR SECTEUR D'ACTIVITE



GRAPHIQUE 3

POIDS DES PROJETS SAISONNIERS



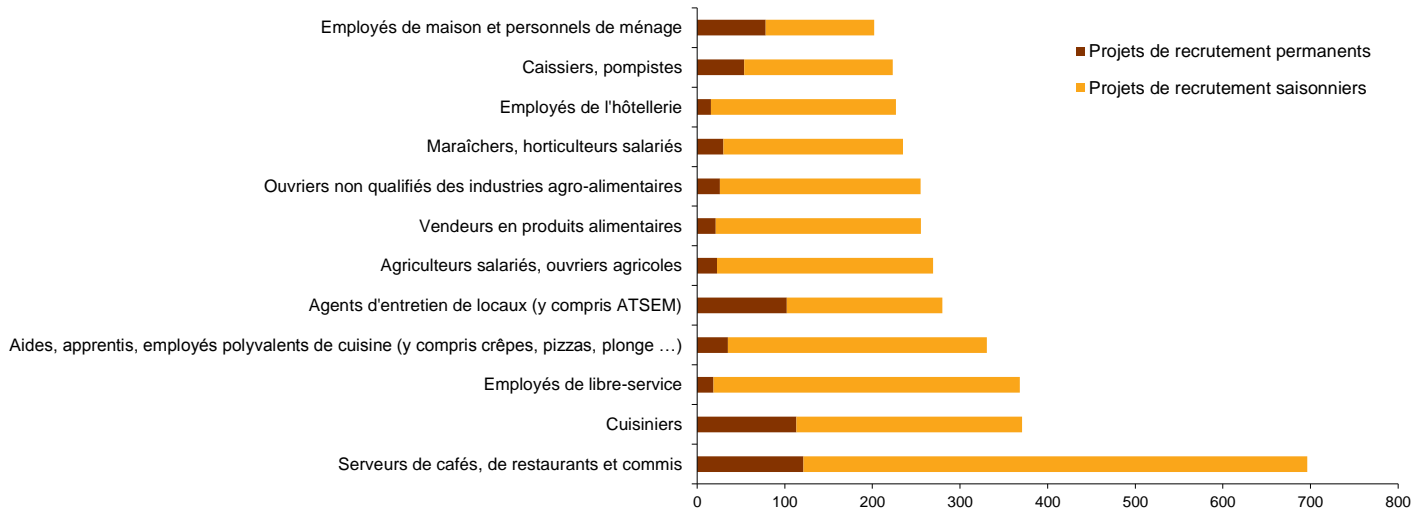
Cette étude résulte d'une enquête par questionnaires auto administrés en octobre, novembre et décembre 2020 auprès de l'ensemble des établissements (secteur privé, agricole, collectivités territoriales, fonction publique hospitalière) du bassin d'emploi.

L'enquête BMO comptabilise les projets de recrutement (créations ou renouvellement de postes) déclarés par les employeurs et non les flux d'emploi, mesurés postérieurement. Autrement dit, l'indicateur traduit les anticipations des entrepreneurs sur leurs perspectives d'embauche pour l'année à venir.

# LES METIERS RECHERCHES

GRAPHIQUE 4

## LES 12 METIERS LES PLUS RECHERCHES



# LES METIERS EN TENSION

GRAPHIQUE 5

## PROPORTION DE RECRUTEMENTS JUGES DIFFICILES PAR SECTEUR D'ACTIVITE

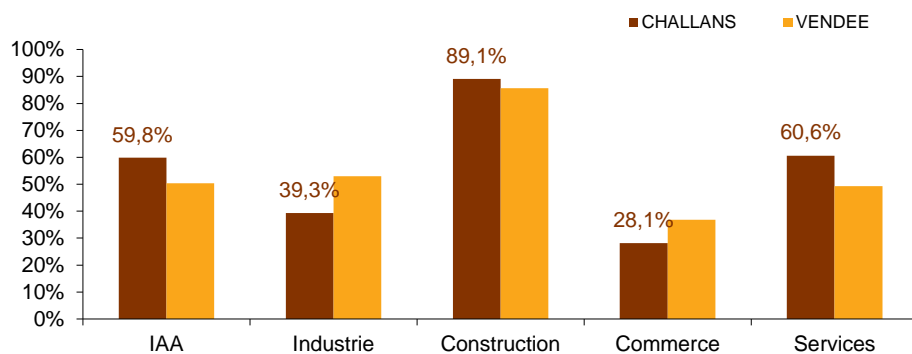


TABLEAU 1

## Liste des métiers le plus souvent associés à des difficultés de recrutement

Métier	Effectifs à recruter	Taux de tension	Poids des recrutements saisonniers
Aides à domicile, aides ménagères, travailleuses familiales	155	100,0%	41,6%
Viticulteurs, arboriculteurs salariés, cueilleurs	112	100,0%	100,0%
Maçons	72	100,0%	
Conducteurs routiers et grands routiers	63	100,0%	
Ouvriers qualifiés de la peinture et de la finition du bâtiment	47	100,0%	
Ouvriers non qualifiés des travaux publics, du béton et de l'extraction	40	100,0%	
Plombiers, chauffagistes	35	100,0%	
Électriciens du bâtiment	27	100,0%	
Ouvriers qualifiés de la maintenance en mécanique	21	100,0%	29,4%
Couvreurs	20	100,0%	
Techniciens de production et d'exploitation (installation, maintenance, support...) de systèmes d'information	18	100,0%	
Ouvriers qualifiés du travail industriel du textile, du cuir (y compris blanchisserie indus.)	15	100,0%	18,2%

\* Uniquement sur les métiers qui recensent plus de 15 projets de recrutement du territoire

Rapport national, synthèses régionales, ... retrouvez toutes les informations sur l'enquête Besoins en Main d'Œuvre 2021 sur le site institutionnel de Pôle emploi [www.bmo.pole-emploi.org](http://www.bmo.pole-emploi.org).

Toutes les informations régionales sont également sur [www.observatoire-emploi-paysdelaloire.fr](http://www.observatoire-emploi-paysdelaloire.fr).

Cette publication est la propriété de Pôle emploi Pays de la Loire. La mention de la source, à savoir Pôle emploi Pays de la Loire, doit être impérativement portée sur toute publication.

Contact : [statspdl@pole-emploi.fr](mailto:statspdl@pole-emploi.fr) - [www.observatoire-emploi-paysdelaloire.fr](http://www.observatoire-emploi-paysdelaloire.fr)

**Directeur de la publication :**  
Martine CHONG-WA  
NUMERIC

**Directeur de la rédaction :**  
Vincent RAGOT

**Conception et réalisation :**  
Gaëtan COIRIER