



## SARTHE

# ENQUETE BMO 2021

## BASSIN LE MANS



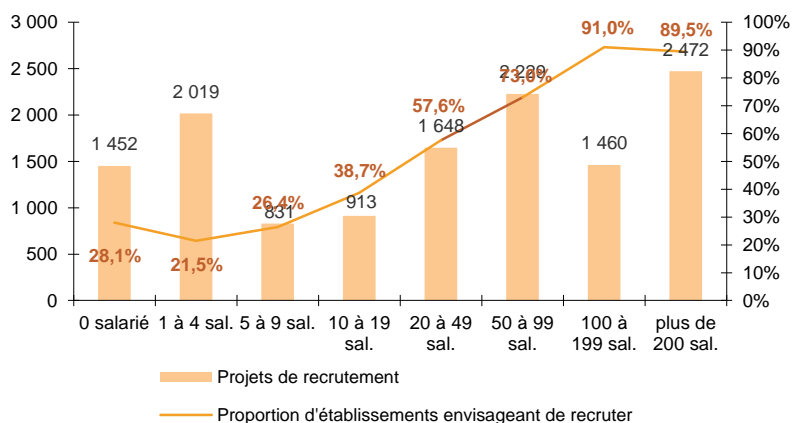
### CHIFFRES CLES

	LE MANS	EVOLUTION / 2020	SARTHE	EVOLUTION / 2020
% D'ETABLISSEMENTS RECRUTEURS	29,5%	↗	28,9%	↗
PROJETS DE RECRUTEMENT ENREGISTRES	13 024	↗	23 172	↗
% DIFFICULTES DE RECRUTEMENT	57,1%	↗	50,1%	↗
POIDS DES PROJETS SAISONNIERS	25,0%	↘	36,9%	↘

### LES SECTEURS QUI RECRUTENT

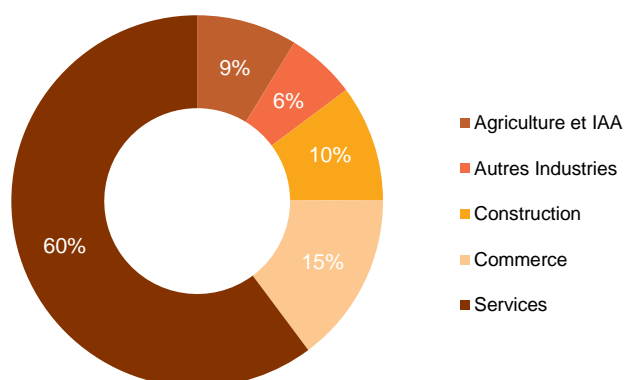
GRAPHIQUE 1

PROJETS DE RECRUTEMENT ET PROPORTION D'ETABLISSEMENTS RECRUTEURS PAR TAILLE D'ETABLISSEMENT



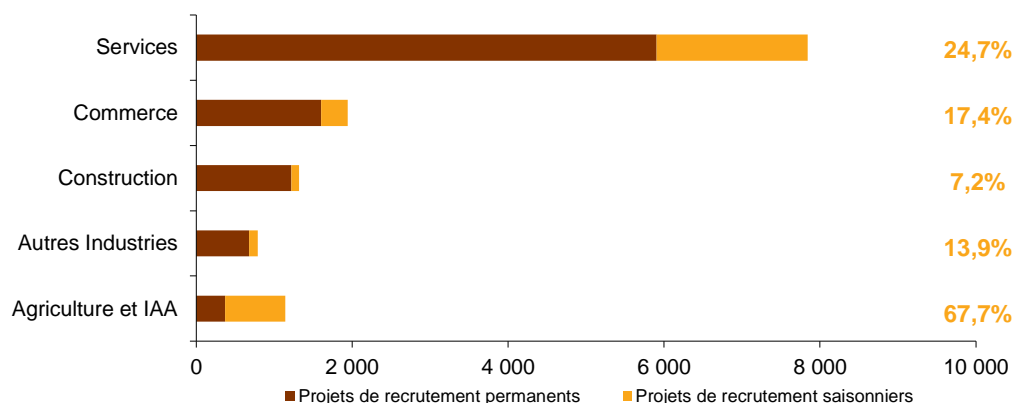
GRAPHIQUE 2

REPARTITION DES PROJETS DE RECRUTEMENT PAR SECTEUR D'ACTIVITE



GRAPHIQUE 3

POIDS DES PROJETS SAISONNIERS



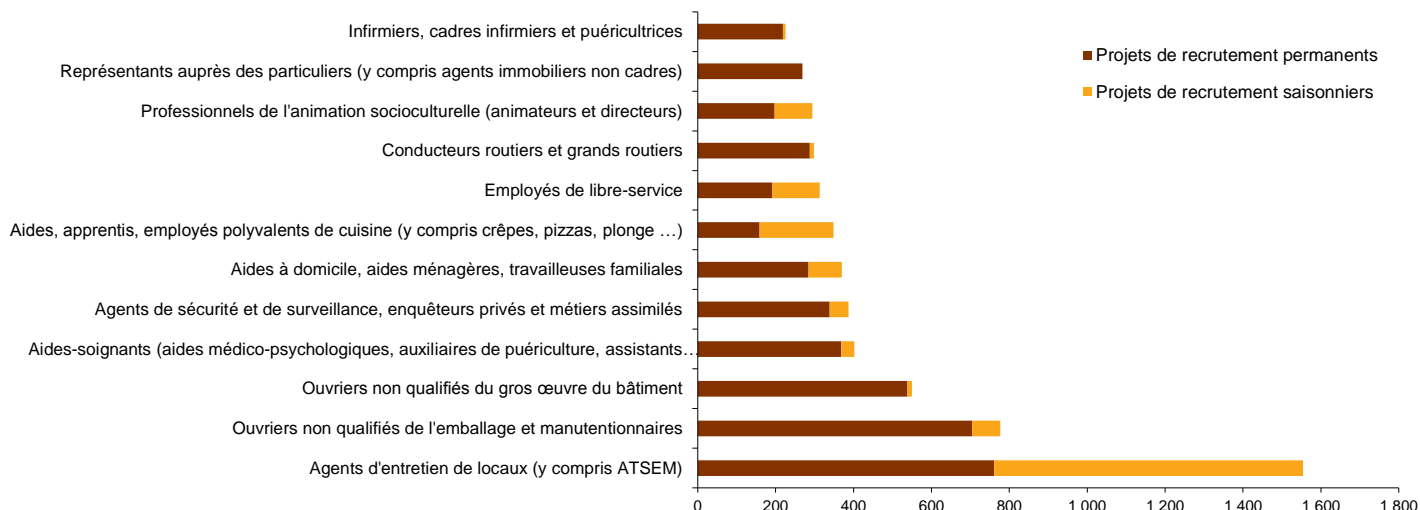
Cette étude résulte d'une enquête par questionnaires auto administrés en octobre, novembre et décembre 2020 auprès de l'ensemble des établissements (secteur privé, agricole, collectivités territoriales, fonction publique hospitalière) du bassin d'emploi.

L'enquête BMO comptabilise les projets de recrutement (créations ou renouvellement de postes) déclarés par les employeurs et non les flux d'emploi, mesurés postérieurement. Autrement dit, l'indicateur traduit les anticipations des entrepreneurs sur leurs perspectives d'embauche pour l'année à venir.

# LES METIERS RECHERCHES

GRAPHIQUE 4

## LES 12 METIERS LES PLUS RECHERCHES



# LES METIERS EN TENSION

GRAPHIQUE 5

## PROPORTION DE RECRUTEMENTS JUGES DIFFICILES PAR SECTEUR D'ACTIVITE

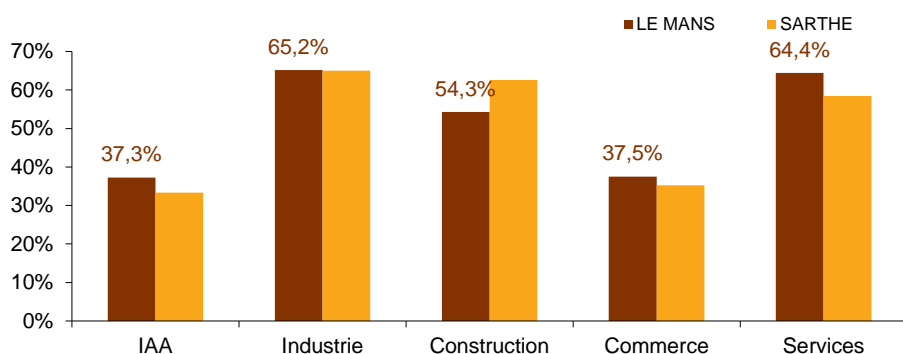


TABLEAU 1

## LISTE DES METIERS LE PLUS SOUVENT ASSOCIES A DES DIFFICULTES DE RECRUTEMENT

Métier	Effectifs à recruter	Taux de tension	Poids des recrutements saisonniers
Représentants auprès des particuliers (y compris agents immobiliers non cadres)	269	100,0%	
Conducteurs de transport en commun sur route	82	100,0%	
Chaudronniers, tôliers, traceurs, serruriers, métalliers, forgerons	58	100,0%	
Tuyauteurs	39	100,0%	
Ouvriers qualifiés en métallurgie, verre, céramique, matériaux de construction, énergie	30	100,0%	
Ingénieurs du bâtiment et des travaux publics, chefs de chantier et conducteurs de travaux (cadres)	24	100,0%	
Pharmaciens	21	100,0%	66,7%
Ouvriers non qualifiés en métallurgie, verre, céramique et matériaux de construction	21	100,0%	
Professeurs du secondaire	15	100,0%	
Bouchers	15	100,0%	14,2%
Ouvriers non qualifiés du textile et du cuir (y compris blanchisserie industrielle)	59	96,9%	12,0%
Soudeurs	71	95,3%	33,7%

\* Uniquement sur les métiers qui recensent plus de 15 projets de recrutement du territoire

Rapport national, synthèses régionales, ... retrouvez toutes les informations sur l'enquête Besoins en Main d'Œuvre 2021 sur le site institutionnel de Pôle emploi [www.bmo.pole-emploi.org](http://www.bmo.pole-emploi.org).

Toutes les informations régionales sont également sur [www.observatoire-emploi-paysdelaloire.fr](http://www.observatoire-emploi-paysdelaloire.fr).

Cette publication est la propriété de Pôle emploi Pays de la Loire. La mention de la source, à savoir Pôle emploi Pays de la Loire, doit être impérativement portée sur toute publication.

Contact : [statspdl@pole-emploi.fr](mailto:statspdl@pole-emploi.fr) - [www.observatoire-emploi-paysdelaloire.fr](http://www.observatoire-emploi-paysdelaloire.fr)

**Directeur de la publication :**  
Martine CHONG-WA  
NUMERIC

**Directeur de la rédaction :**  
Vincent RAGOT

**Conception et réalisation :**  
Gaëtan COIRIER