



## MAINE-ET-LOIRE

# ENQUETE BMO 2021

## BASSIN SEGRE



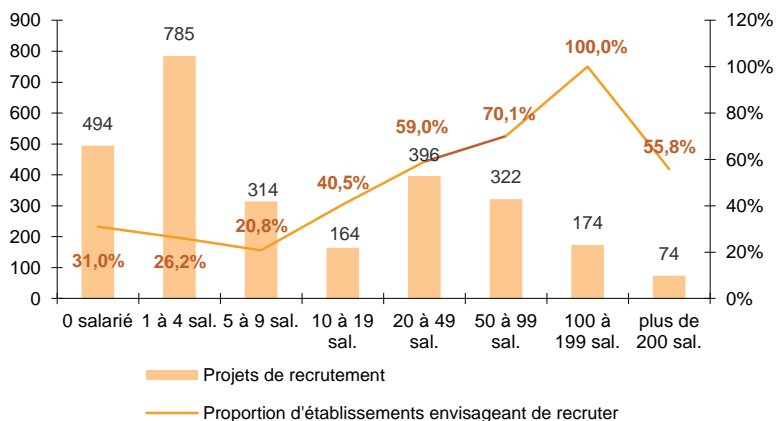
### CHIFFRES CLES

	SEGRE	EVOLUTION / 2020	MAINE-ET-LOIRE	EVOLUTION / 2020
% D'ETABLISSEMENTS RECRUTEURS	30,1%	↗	32,5%	↗
PROJETS DE RECRUTEMENT ENREGISTRES	2 723	↗	46 593	↗
% DIFFICULTES DE RECRUTEMENT	61,4%	↗	50,5%	↗
POIDS DES PROJETS SAISONNIERS	54,5%	↘	48,3%	↘

### LES SECTEURS QUI RECRUTENT

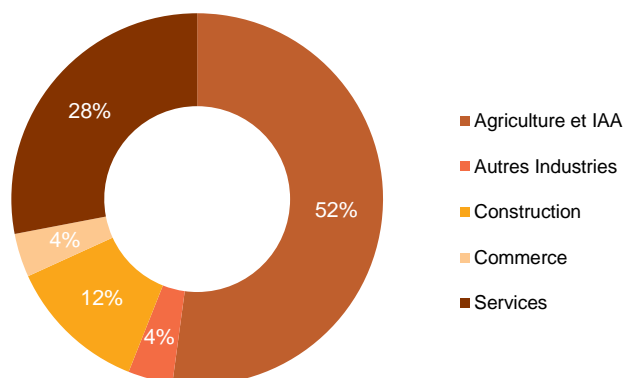
GRAPHIQUE 1

PROJETS DE RECRUTEMENT ET PROPORTION D'ETABLISSEMENTS RECRUTEURS PAR TAILLE D'ETABLISSEMENT



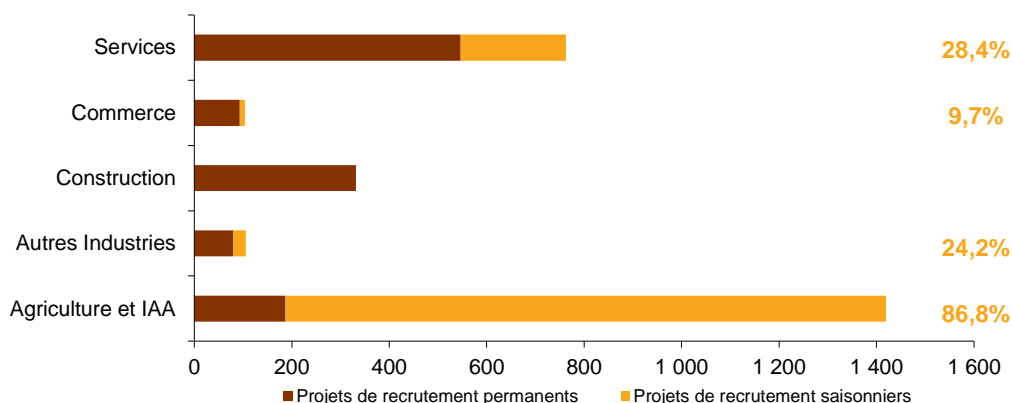
GRAPHIQUE 2

REPARTITION DES PROJETS DE RECRUTEMENT PAR SECTEUR D'ACTIVITE



GRAPHIQUE 3

POIDS DES PROJETS SAISONNIERS



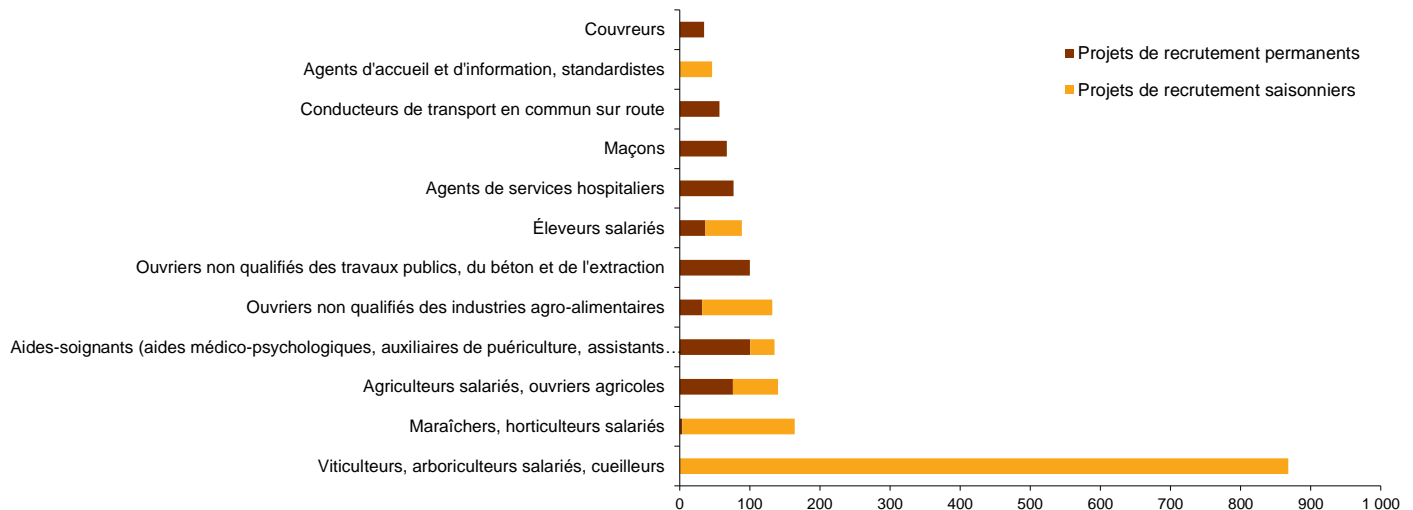
Cette étude résulte d'une enquête par questionnaires auto administrés en octobre, novembre et décembre 2020 auprès de l'ensemble des établissements (secteur privé, agricole, collectivités territoriales, fonction publique hospitalière) du bassin d'emploi.

L'enquête BMO comptabilise les projets de recrutement (créations ou renouvellement de postes) déclarés par les employeurs et non les flux d'emploi, mesurés postérieurement. Autrement dit, l'indicateur traduit les anticipations des entrepreneurs sur leurs perspectives d'embauche pour l'année à venir.

# LES METIERS RECHERCHES

GRAPHIQUE 4

## LES 12 METIERS LES PLUS RECHERCHES



# LES METIERS EN TENSION

GRAPHIQUE 5

## PROPORTION DE RECRUTEMENTS JUGES DIFFICILES PAR SECTEUR D'ACTIVITE

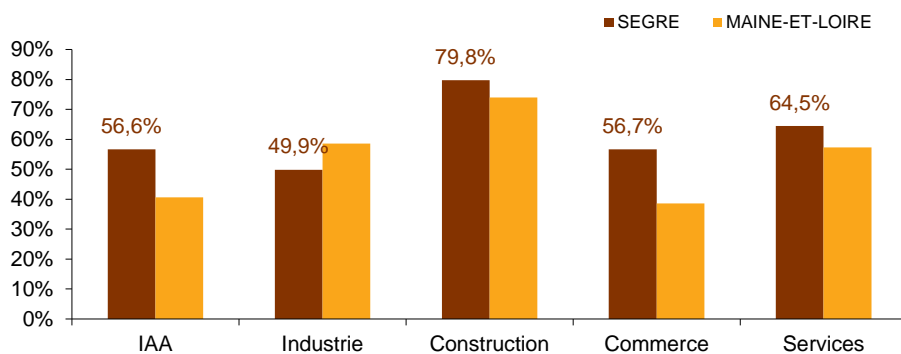


TABLEAU 1

## LISTE DES METIERS LE PLUS SOUVENT ASSOCIES A DES DIFFICULTES DE RECRUTEMENT

Métier	Effectifs à recruter	Taux de tension	Poids des recrutements saisonniers
Ouvriers non qualifiés des industries agro-alimentaires	132	100,0%	75,6%
Conducteurs de transport en commun sur route	57	100,0%	
Agents d'accueil et d'information, standardistes	46	100,0%	100,0%
Couvreurs	35	100,0%	
Employés de maison et personnels de ménage	25	100,0%	
Vendeurs en produits alimentaires	24	100,0%	41,5%
Ouvriers qualifiés de la peinture et de la finition du bâtiment	21	100,0%	
Chefs de chantier, conducteurs de travaux (non cadres)	18	100,0%	
Ouvriers qualifiés des industries agro-alimentaires (hors viandes)	17	100,0%	
Aides-soignants (aides médico-psychologiques, auxiliaires de puériculture, assistants médicaux...)	135	97,2%	25,7%
Ouvriers non qualifiés du gros œuvre du bâtiment	31	93,5%	
Maçons	67	92,6%	

\* Uniquement sur les métiers qui recensent plus de 15 projets de recrutement du territoire

Rapport national, synthèses régionales, ... retrouvez toutes les informations sur l'enquête Besoins en Main d'Œuvre 2021 sur le site institutionnel de Pôle emploi [www.bmo.pole-emploi.org](http://www.bmo.pole-emploi.org).

Toutes les informations régionales sont également sur [www.observatoire-emploi-paysdelaloire.fr](http://www.observatoire-emploi-paysdelaloire.fr).

Cette publication est la propriété de Pôle emploi Pays de la Loire. La mention de la source, à savoir Pôle emploi Pays de la Loire, doit être impérativement portée sur toute publication.

Contact : [statspdl@pole-emploi.fr](mailto:statspdl@pole-emploi.fr) - [www.observatoire-emploi-paysdelaloire.fr](http://www.observatoire-emploi-paysdelaloire.fr)

**Directeur de la publication :**  
Martine CHONG-WA  
NUMERIC

**Directeur de la rédaction :**  
Vincent RAGOT

**Conception et réalisation :**  
Gaëtan COIRIER