



MAINE-ET-LOIRE

ENQUETE BMO 2021

BASSIN ANGERS



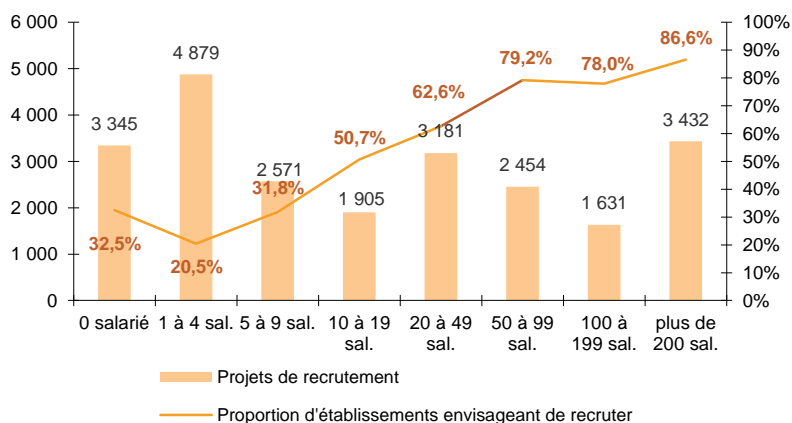
CHIFFRES CLES

	ANGERS	EVOLUTION / 2020	MAINE-ET-LOIRE	EVOLUTION / 2020
% D'ETABLISSEMENTS RECRUTEURS	31,7%	↗	32,5%	↗
PROJETS DE RECRUTEMENT ENREGISTRES	23 397	↗	46 593	↗
% DIFFICULTES DE RECRUTEMENT	48,1%	↗	50,5%	↗
POIDS DES PROJETS SAISONNIERS	41,6%	↘	48,3%	↘

LES SECTEURS QUI RECRUTENT

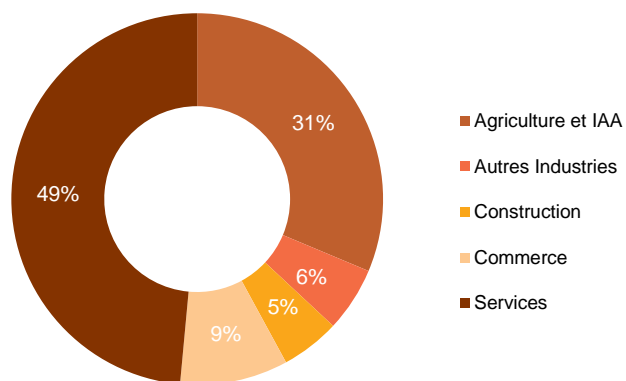
GRAPHIQUE 1

PROJETS DE RECRUTEMENT ET PROPORTION D'ETABLISSEMENTS RECRUTEURS PAR TAILLE D'ETABLISSEMENT



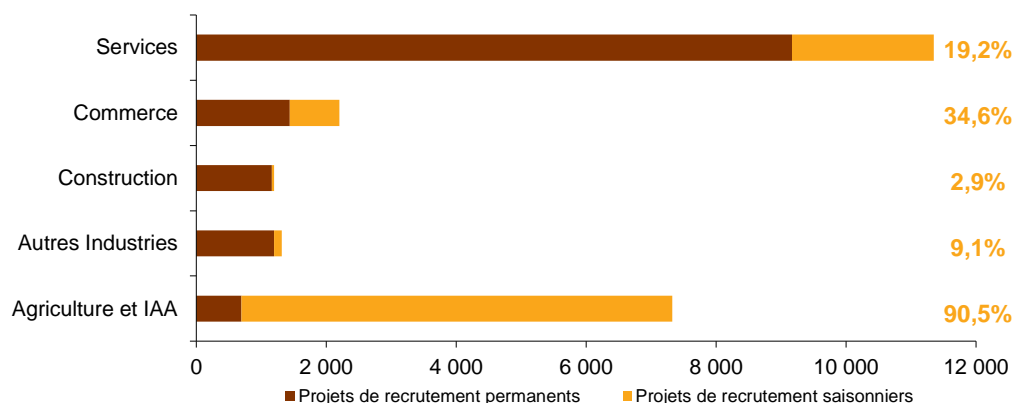
GRAPHIQUE 2

REPARTITION DES PROJETS DE RECRUTEMENT PAR SECTEUR D'ACTIVITE



GRAPHIQUE 3

POIDS DES PROJETS SAISONNIERS



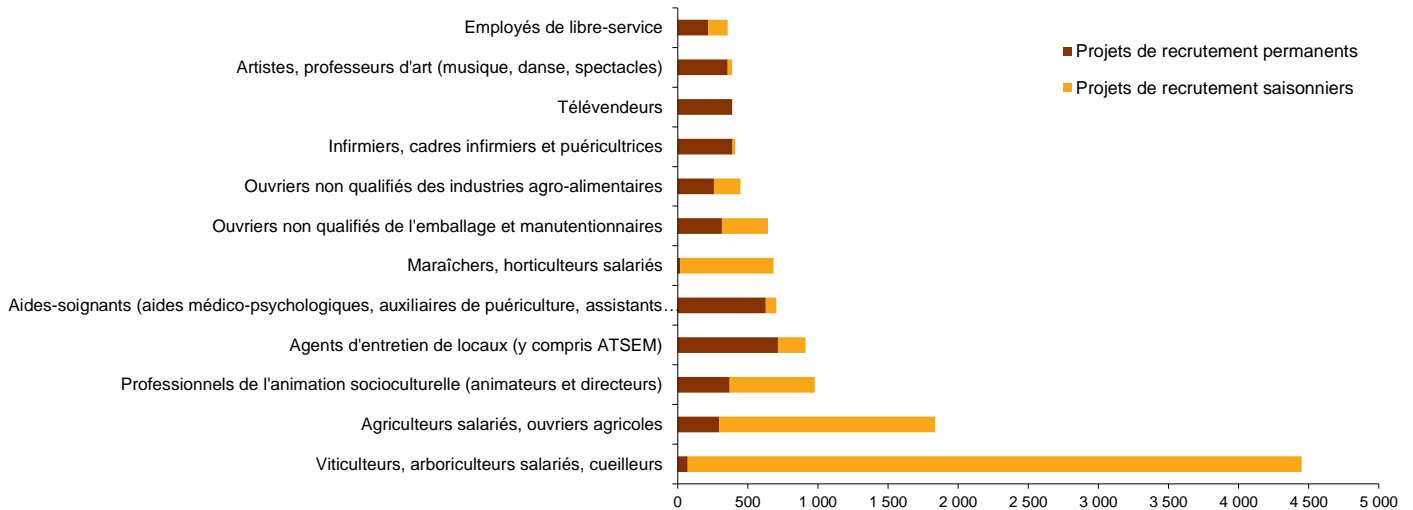
Cette étude résulte d'une enquête par questionnaires auto administrés en octobre, novembre et décembre 2020 auprès de l'ensemble des établissements (secteur privé, agricole, collectivités territoriales, fonction publique hospitalière) du bassin d'emploi.

L'enquête BMO comptabilise les projets de recrutement (créations ou renouvellement de postes) déclarés par les employeurs et non les flux d'emploi, mesurés postérieurement. Autrement dit, l'indicateur traduit les anticipations des entrepreneurs sur leurs perspectives d'embauche pour l'année à venir.

LES METIERS RECHERCHES

GRAPHIQUE 4

LES 12 METIERS LES PLUS RECHERCHES



LES METIERS EN TENSION

GRAPHIQUE 5

PROPORTION DE RECRUTEMENTS JUGES DIFFICILES PAR SECTEUR D'ACTIVITE

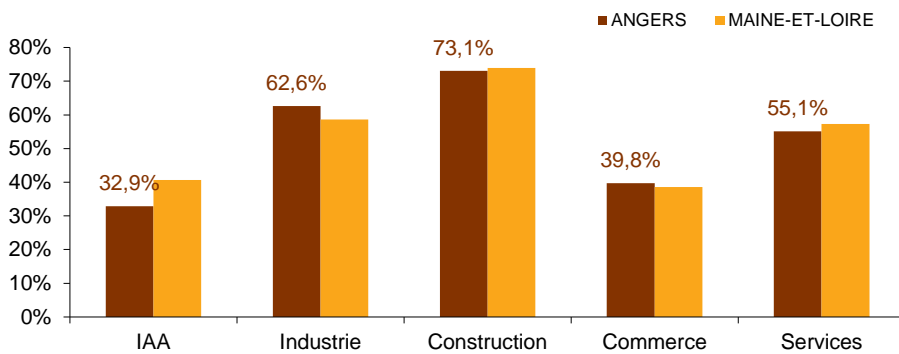


TABLEAU 1

LISTE DES METIERS LE PLUS SOUVENT ASSOCIES A DES DIFFICULTES DE RECRUTEMENT

Métier	Effectifs à recruter	Taux de tension	Poids des recrutements saisonniers
Coiffeurs, esthéticiens, hydrothérapeutes	81	100,0%	8,6%
Couvreurs	73	100,0%	
Techniciens d'études et de développ, en informatique (y compris webmasters, programmeurs...)	54	100,0%	
Ouvriers qualifiés des industries chimiques et plastiques	48	100,0%	
Techniciens des assurances	44	100,0%	
Conducteurs d'engins du bâtiment et des travaux publics et d'engins lourds de levage	36	100,0%	
Maîtres d'hôtel, sommeliers	20	100,0%	
Agents d'exploitation des transports (personnels sédentaires)	19	100,0%	
Monteurs, ajusteurs, contrôleurs et autres ouvriers qualifiés de la mécanique	18	100,0%	
Médecins	16	100,0%	
Charpentiers (bois)	16	100,0%	
Ouvriers qualifiés divers de type artisanal (reliure, gravure, métallerie d'art...)	16	100,0%	

* Uniquement sur les métiers qui recensent plus de 15 projets de recrutement du territoire

Rapport national, synthèses régionales, ... retrouvez toutes les informations sur l'enquête Besoins en Main d'Œuvre 2021 sur le site institutionnel de Pôle emploi www.bmo.pole-emploi.org.

Toutes les informations régionales sont également sur www.observatoire-emploi-paysdelaloire.fr.

Cette publication est la propriété de Pôle emploi Pays de la Loire. La mention de la source, à savoir Pôle emploi Pays de la Loire, doit être impérativement portée sur toute publication.

Contact : statspdl@pole-emploi.fr - www.observatoire-emploi-paysdelaloire.fr

Directeur de la publication :
Martine CHONG-WA
NUMERIC

Directeur de la rédaction :
Vincent RAGOT

Conception et réalisation :
Gaëtan COIRIER