



LOIRE ATLANTIQUE

ENQUETE BMO 2021

BASSIN NANTES



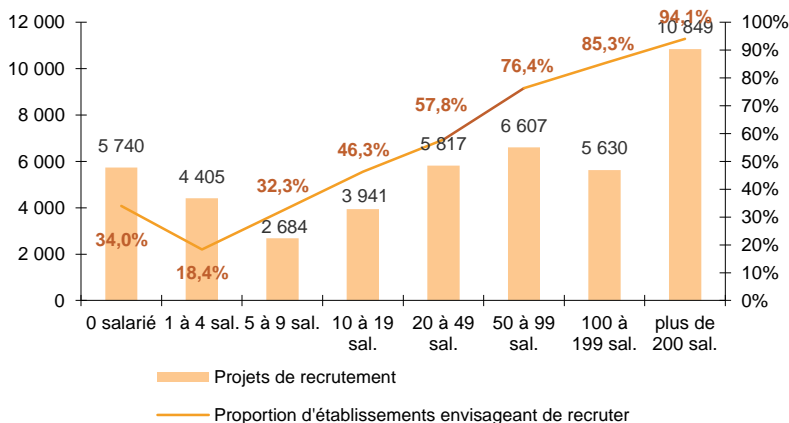
CHIFFRES CLES

	NANTES	EVOLUTION / 2020	LOIRE ATLANTIQUE	EVOLUTION / 2020
% D'ETABLISSEMENTS RECRUTEURS	31,6%	↗	32,6%	↗
PROJETS DE RECRUTEMENT ENREGISTRES	45 673	↗	76 025	↗
% DIFFICULTES DE RECRUTEMENT	52,4%	↗	53,2%	↗
POIDS DES PROJETS SAISONNIERS	20,8%	↘	29,7%	↘

LES SECTEURS QUI RECRUTENT

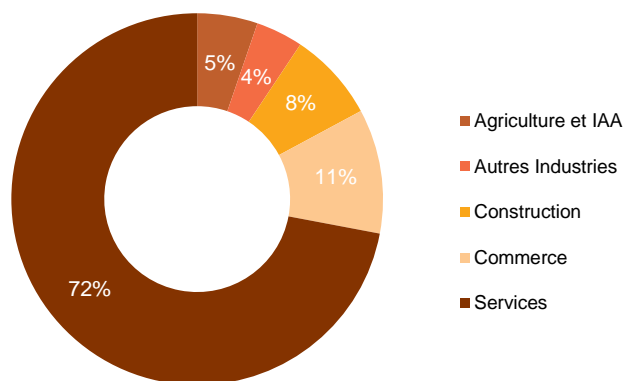
GRAPHIQUE 1

PROJETS DE RECRUTEMENT ET PROPORTION D'ETABLISSEMENTS RECRUTEURS PAR TAILLE D'ETABLISSEMENT



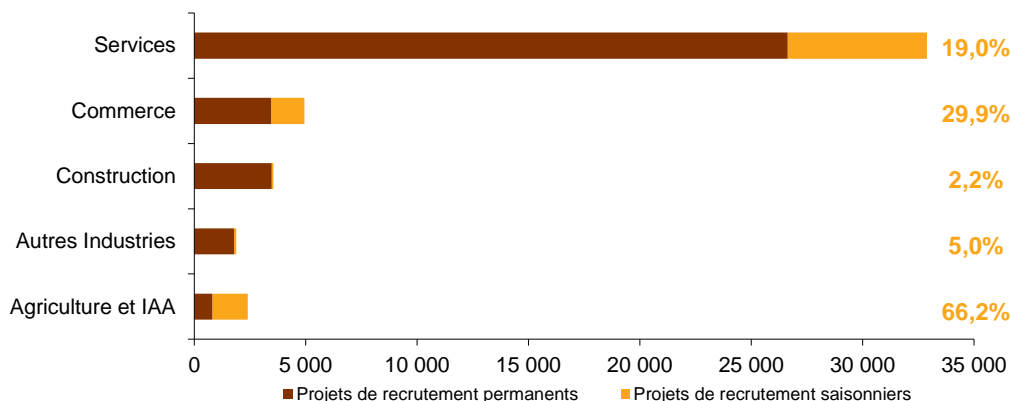
GRAPHIQUE 2

REPARTITION DES PROJETS DE RECRUTEMENT PAR SECTEUR D'ACTIVITE



GRAPHIQUE 3

POIDS DES PROJETS SAISONNIERS



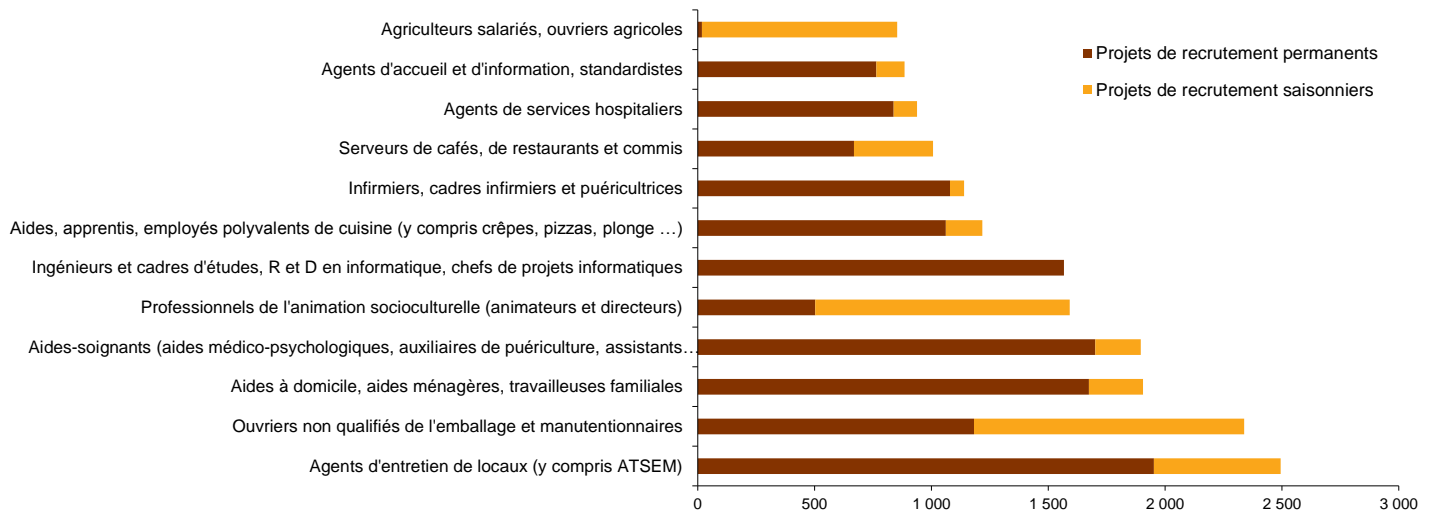
Cette étude résulte d'une enquête par questionnaires auto administrés en octobre, novembre et décembre 2020 auprès de l'ensemble des établissements (secteur privé, agricole, collectivités territoriales, fonction publique hospitalière) du bassin d'emploi.

L'enquête BMO comptabilise les projets de recrutement (créations ou renouvellement de postes) déclarés par les employeurs et non les flux d'emploi, mesurés postérieurement. Autrement dit, l'indicateur traduit les anticipations des entrepreneurs sur leurs perspectives d'embauche pour l'année à venir.

LES METIERS RECHERCHES

GRAPHIQUE 4

LES 12 METIERS LES PLUS RECHERCHES



LES METIERS EN TENSION

GRAPHIQUE 5

PROPORTION DE RECRUTEMENTS JUGES DIFFICILES PAR SECTEUR D'ACTIVITE

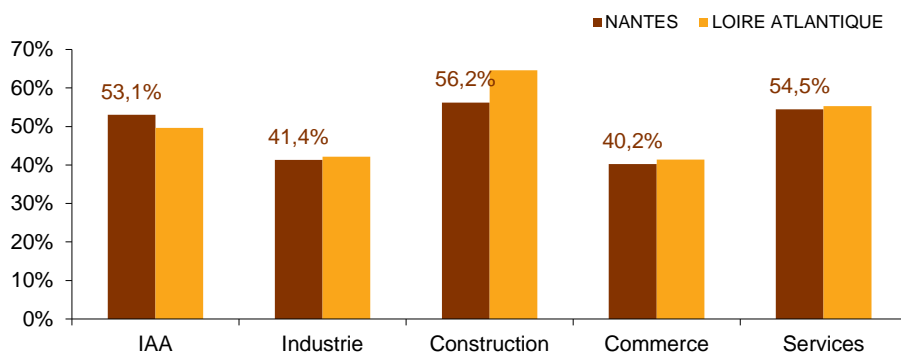


TABLEAU 1

LISTE DES METIERS LE PLUS SOUVENT ASSOCIES A DES DIFFICULTES DE RECRUTEMENT

Métier	Effectifs à recruter	Taux de tension	Poids des recrutements saisonniers
Géomètres	107	100,0%	
Maîtrise des magasins, marchandiseurs	95	100,0%	
Autres ouvriers qualifiés de type industriel (préparation matières et prod, industriels,..)	62	100,0%	
Ouvriers non qualifiés du papier-carton et du bois	41	100,0%	44,0%
Charpentiers (bois)	31	100,0%	
Ouvriers qualifiés du travail industriel du textile, du cuir (y compris blanchisserie indus.)	27	100,0%	100,0%
Carrossiers automobiles	26	100,0%	
Ingénieurs et cadres des télécommunications	26	100,0%	
Marins salariés, matelots de la navigation fluviale	19	100,0%	
Ingénieurs et cadres d'administration, maintenance en informatique	217	98,4%	
Mécaniciens et électroniciens de véhicules	200	96,9%	12,4%
Aides-soignants (aides médico-psychologiques, auxiliaires de puériculture, assistants médicaux...)	1 896	95,8%	10,2%

* Uniquement sur les métiers qui recensent plus de 15 projets de recrutement du territoire

Rapport national, synthèses régionales, ... retrouvez toutes les informations sur l'enquête Besoins en Main d'Œuvre 2021 sur le site institutionnel de Pôle emploi www.bmo.pole-emploi.org.

Toutes les informations régionales sont également sur www.observatoire-emploi-paysdelaloire.fr.

Cette publication est la propriété de Pôle emploi Pays de la Loire. La mention de la source, à savoir Pôle emploi Pays de la Loire, doit être impérativement portée sur toute publication.

Contact : statspdl@pole-emploi.fr - www.observatoire-emploi-paysdelaloire.fr

Directeur de la publication :
Martine CHONG-WA
NUMERIC

Directeur de la rédaction :
Vincent RAGOT

Conception et réalisation :
Gaëtan COIRIER