



## LOIRE-ATLANTIQUE

# ENQUETE BMO 2021

## BASSIN BLAIN



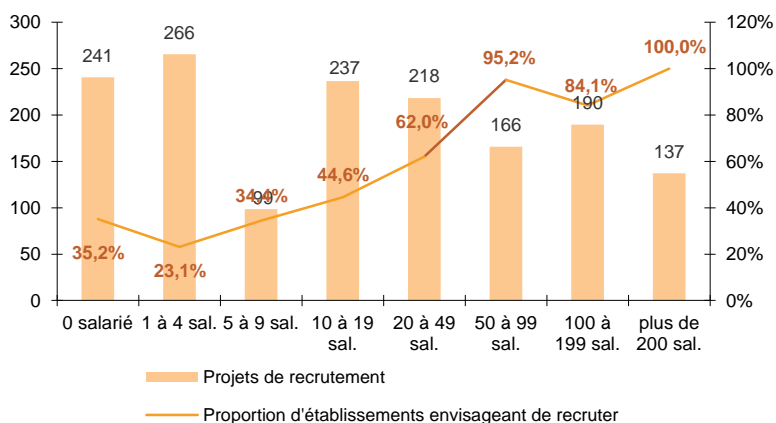
### CHIFFRES CLES

	BLAIN	EVOLUTION / 2020	LOIRE-ATLANTIQUE	EVOLUTION / 2020
% D'ETABLISSEMENTS RECRUTEURS	31,9%	↗	32,6%	↗
PROJETS DE RECRUTEMENT ENREGISTRES	1 553	↗	76 025	↗
% DIFFICULTES DE RECRUTEMENT	55,9%	↘	53,2%	↗
POIDS DES PROJETS SAISONNIERS	24,5%	↘	29,7%	↘

### LES SECTEURS QUI RECRUTENT

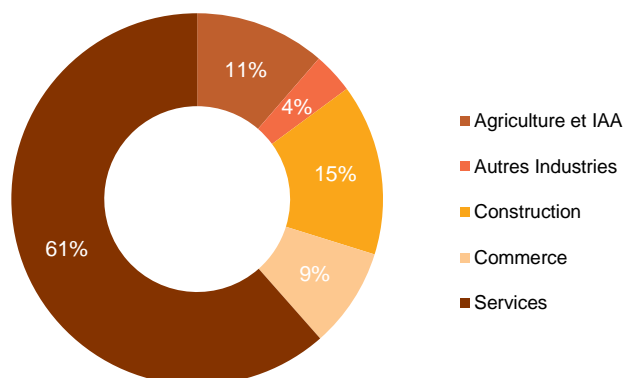
GRAPHIQUE 1

PROJETS DE RECRUTEMENT ET PROPORTION D'ETABLISSEMENTS RECRUTEURS PAR TAILLE D'ETABLISSEMENT



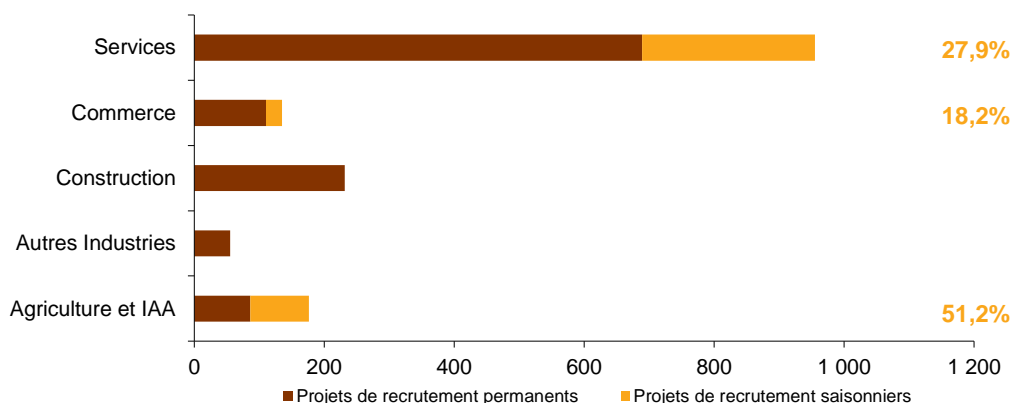
GRAPHIQUE 2

REPARTITION DES PROJETS DE RECRUTEMENT PAR SECTEUR D'ACTIVITE



GRAPHIQUE 3

POIDS DES PROJETS SAISONNIERS



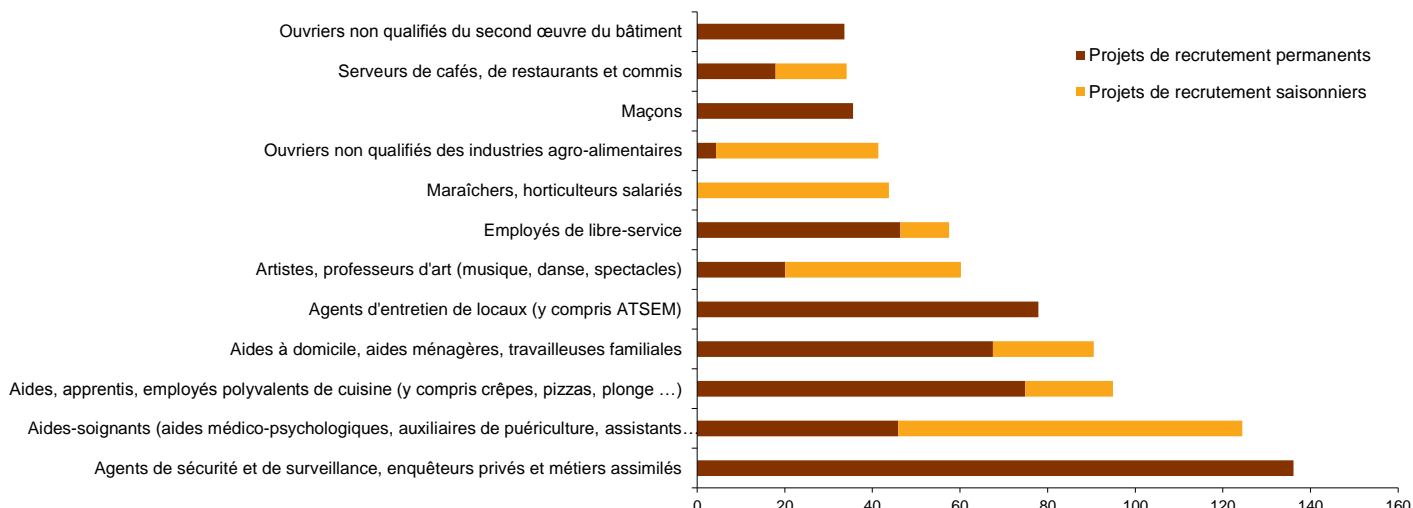
Cette étude résulte d'une enquête par questionnaires auto administrés en novembre et décembre 2020 auprès de l'ensemble des établissements (secteur privé, agricole, collectivités territoriales, fonction publique hospitalière) du bassin d'emploi.

L'enquête BMO comptabilise les projets de recrutement (créations ou renouvellement de postes) déclarés par les employeurs et non les flux d'emploi, mesurés postérieurement. Autrement dit, l'indicateur traduit les anticipations des entrepreneurs sur leurs perspectives d'embauche pour l'année à venir.

# LES METIERS RECHERCHES

GRAPHIQUE 4

## LES 12 METIERS LES PLUS RECHERCHES



# LES METIERS EN TENSION

GRAPHIQUE 5

## PROPORTION DE RECRUTEMENTS JUGES DIFFICILES PAR SECTEUR D'ACTIVITE

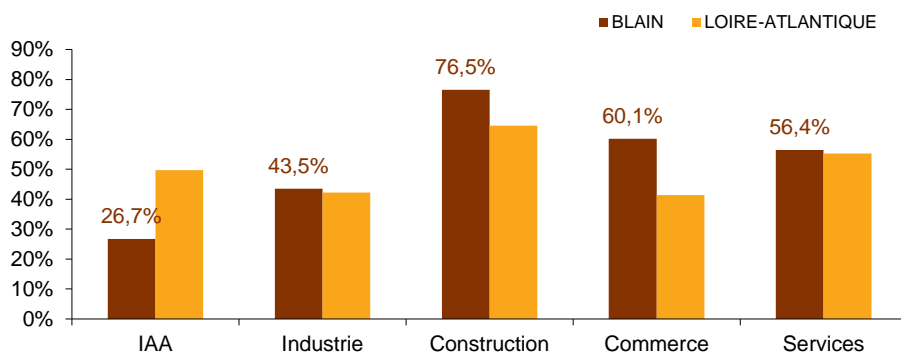


TABLEAU 1

## LISTE DES METIERS LE PLUS SOUVENT ASSOCIES A DES DIFFICULTES DE RECRUTEMENT

Métier	Effectifs à recruter	Taux de tension	Poids des recrutements saisonniers
Aides, apprentis, employés polyvalents de cuisine (y compris crêpes, pizzas, plonge ...)	95	100,0%	21,1%
Aides à domicile, aides ménagères, travailleuses familiales	91	100,0%	25,4%
Maçons	36	100,0%	
Ouvriers non qualifiés du gros œuvre du bâtiment	28	100,0%	
Couvreur	23	100,0%	
Techniciens et chargés d'études du bâtiment et des travaux publics	16	100,0%	
Aides-soignants (aides médico-psychologiques, auxiliaires de puériculture, assistants médicaux...)	124	98,1%	63,1%
Infirmiers, cadres infirmiers et puéricultrices	20	95,0%	12,8%
Apprentis et ouvriers non qualifiés de l'alimentation (hors industries agro-alimentaires)	17	75,8%	
Mécaniciens et électroniciens de véhicules	23	74,3%	4,4%
Conducteurs routiers et grands routiers	26	73,5%	54,0%
Agriculteurs salariés, ouvriers agricoles	22	72,7%	27,3%

\* Uniquement sur les métiers qui recensent plus de 15 projets de recrutement du territoire

Rapport national, synthèses régionales, ... retrouvez toutes les informations sur l'enquête Besoins en Main d'Œuvre 2021 sur le site institutionnel de Pôle emploi [www.bmo.pole-emploi.org](http://www.bmo.pole-emploi.org).

Toutes les informations régionales sont également sur [www.observatoire-emploi-paysdelaloire.fr](http://www.observatoire-emploi-paysdelaloire.fr).

Cette publication est la propriété de Pôle emploi Pays de la Loire. La mention de la source, à savoir Pôle emploi Pays de la Loire, doit être impérativement portée sur toute publication.

Contact : [statspdl@pole-emploi.fr](mailto:statspdl@pole-emploi.fr) - [www.observatoire-emploi-paysdelaloire.fr](http://www.observatoire-emploi-paysdelaloire.fr)

**Directeur de la publication :**  
Martine CHONG-WA  
NUMERIC

**Directeur de la rédaction :**  
Vincent RAGOT

**Conception et réalisation :**  
Gaëtan COIRIER