



STATISTIQUES ET INDICATEURS

PAYS DE LA LOIRE

LES ENTRÉES EN FORMATION DES
DEMANDEURS D'EMPLOI4^{ème} trimestre 2020

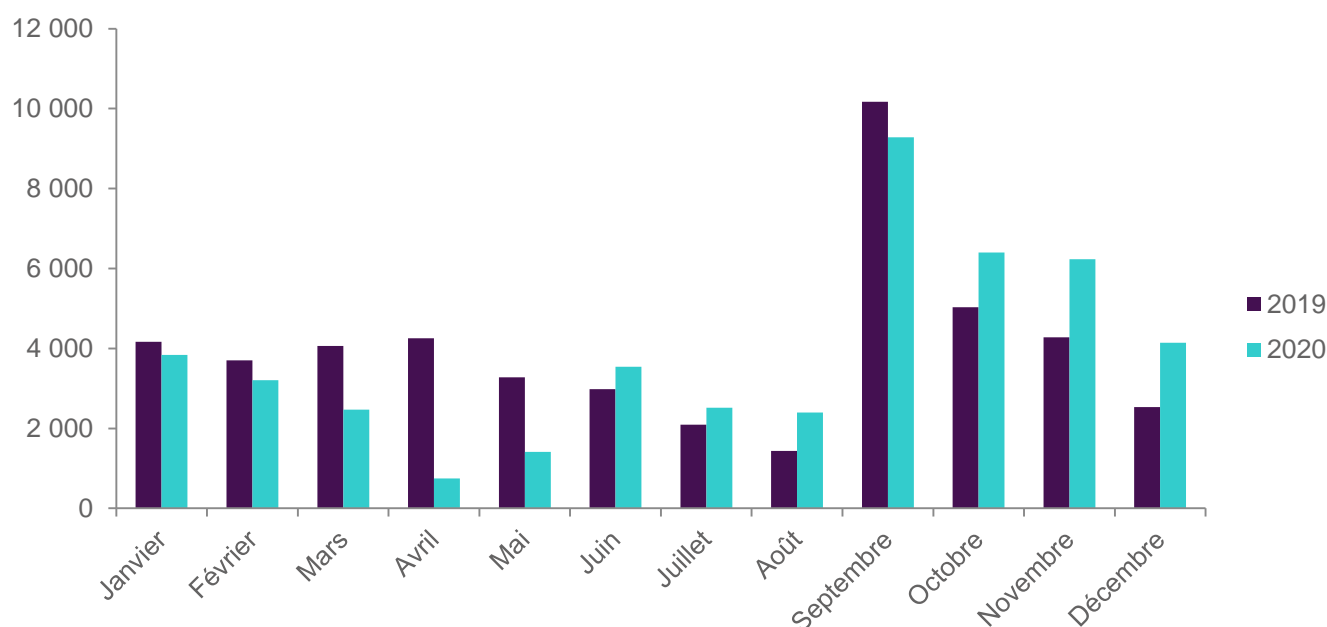
Au 4^{ème} trimestre 2020, on compte 16 781 entrées en formation de demandeurs d'emploi inscrits à Pôle emploi. Le nombre d'entrées en formation a fortement augmenté (+41,6% sur un an) et profite notamment du décalage d'entrées en formation suite à l'accalmie de la crise sanitaire au dernier trimestre 2020.

16 781 entrées en formation au 4^{ème} trimestre 2020, soit +41,6% par rapport au 4^{ème} trimestre 2019.

Entre octobre et décembre 2020, nous comptabilisons 16 781 entrées en formations de demandeurs d'emploi inscrits à Pôle emploi. Ce trimestre est le seul à voir le nombre d'entrées en formation augmenter sensiblement. La hausse la plus forte a été enregistrée en décembre (+63,2%). Ce résultat fait suite à ceux du mois d'octobre et de novembre, déjà en forte augmentation (respectivement +27,2% et +45,8%). Globalement, les entrées en formation habituellement prévues sur le premier semestre ont été décalées. En 2020, 46 187 entrées en formation ont été comptabilisées, en légère baisse de -3,8% par rapport à 2019.

Graphique 1

ENTRÉES EN FORMATION DES DEMANDEURS D'EMPLOI



Champ : demandeurs d'emploi inscrits à Pôle emploi.

Source : Pôle emploi, fichier des entrées en formation.

La part des demandeurs d'emploi de longue durée dans les entrées en formation

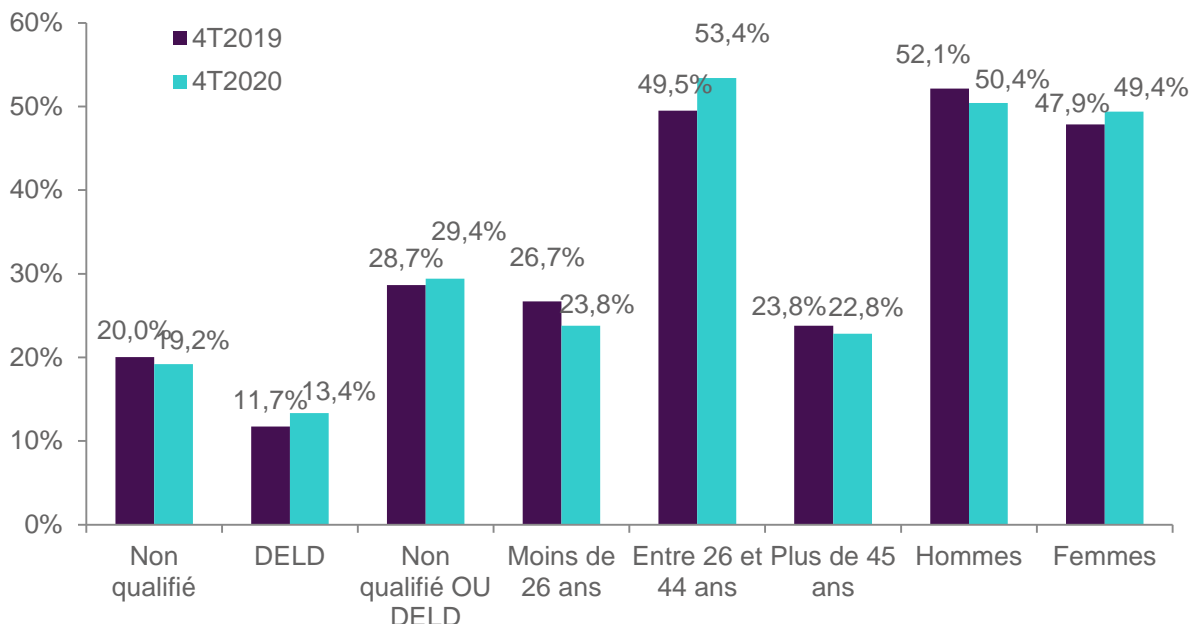
La part des demandeurs d'emploi de longue durée entrés en formation augmente entre le 4^{ème} trimestre 2019 et le 4^{ème} trimestre 2020 : +1,7 pt (graphique 2). Les demandeurs d'emploi âgés de 26 à 44 ans et les femmes voient également leur représentativité augmenter par rapport à 2019 (respectivement +3,9 pts et +1,5 pt).

3 profils ont vu leur représentativité baisser : les moins de 26 ans (-2,9 pts), les plus de 45 ans (-1,0 pt). Les hommes et les demandeurs d'emploi non qualifiés affichent des évolutions plus faibles (respectivement -0,7 pt et -0,8 pt). En cette année 2020, il est intéressant de noter que la crise sanitaire ne change pas fondamentalement la structure de population des demandeurs d'emploi qui entrent en formation.

2 _ STATISTIQUES ET INDICATEURS

Graphique 2

CARACTERISTIQUE DES DEMANDEURS D'EMPLOI ENTRES EN FORMATION



Champ : demandeurs d'emploi inscrits à Pôle emploi.

Non qualifié : (niveau de formation inférieur à BEP, CAP ou égal à BEP, CAP mais sans diplôme obtenu)

DELD : demandeurs d'emploi de longue durée (au moins 12 mois en catégorie A au cours des 15 derniers mois précédant l'entrée en formation).

Non qualifié DELD : demandeurs d'emploi non qualifié ou de longue durée.

En moyenne, l'entrée en formation des demandeurs d'emploi se fait dans les sept

Pour un quart des demandeurs d'emploi entrés en formation au quatrième 2020, cette entrée a lieu dès leur inscription sur les listes de demandeurs d'emploi (tableau 1). Pour la moitié d'entre eux, l'entrée a lieu dans le premier mois qui suit l'inscription. Un quart des entrées en formation concernent des demandeurs d'emploi inscrits depuis huit mois environ.

L'ancienneté en inscription avant l'entrée en formation augmente avec l'âge. En moyenne, les demandeurs d'emploi de moins de 20 ans entrant en formation le font **trois mois** après leur inscription, cette moyenne monte à **235** jours pour ceux âgés de 45 à 49 ans. Cette ancienneté tend à diminuer légèrement après 50 ans mais reste nettement plus élevée que pour les jeunes de moins de 26 ans.

Plus le demandeur d'emploi entré en formation est jeune, plus la durée du plan de formation est élevée. Un quart des 20-24 ans entre sur des formations de **215** heures ou plus. La durée moyenne de formation, supérieure à **818** heures pour les moins de 20 ans, diminue fortement avec l'âge pour atteindre **201** heures pour les 55 ans ou plus. La durée de formation des femmes est plus élevée que celle des hommes : **475** heures contre **361** heures en moyenne (tableau 1).

Les durées moyennes de formation les plus élevées sont généralement dues aux secteurs de la santé avec notamment l'ouverture de sessions de formation d'infirmiers/infirmières qui présentent un cursus long. Ces formations débutent le plus souvent aux 3ème et 4ème trimestre des années civiles.

3 _ STATISTIQUES ET INDICATEURS

TABLEAU 1

ANCIENNETE AVANT L'ENTREE EN FORMATION ET DUREE DE LA FORMATION SELON L'AGE ET LE SEXE - 4^{ème} trimestre 2020

Age à l'entrée	Ancienneté avant l'entrée en formation (en jours)				Durée prévue du plan de formation (en heures)			
	Moyenne	1er quartile	médiane	4 ^{ème} quartile	Moyenne	1er quartile	médiane	4 ^{ème} quartile
Moins de 20 ans	77	1	39	98	818	215	600	1 050
20-24 ans	150	0	48	201	674	42	400	917
25-29 ans	175	0	29	246	434	21	175	686
30-34 ans	192	0	23	261	385	21	129	637
35-39 ans	216	0	7	264	355	21	129	571
40-44 ans	204	0	9	271	327	21	98	467
45-49 ans	235	0	0	268	290	21	98	400
50-55 ans	232	0	0	268	254	20	73	395
55 ans et plus	212	0	0	239	201	14	40	210
Hommes	179	0	6	217	361	21	120	532
Femmes	203	0	41	261	475	22	210	690
Ensemble	191	0	23	241	417	21	175	637

Champ : demandeurs d'emploi inscrits à Pôle emploi.

Lecture : au 4^{ème} trimestre 2020, l'ancienneté en inscription avant la formation est de 1jour pour un quart des personnes âgées de moins de 20 ans, elle est supérieure à 98 jours pour un autre quart. La durée moyenne de la formation est inférieure à 215 heures pour un quart des moins de 20 ans ; elle est supérieure à 1 050 heures pour un autre quart.

Source : Pôle emploi, fichier des entrées en formation.

Les autres types de formation (financement par le bénéficiaire, Etat, collectivités...) représentent 44% des formations au 4^{ème} trimestre 2020

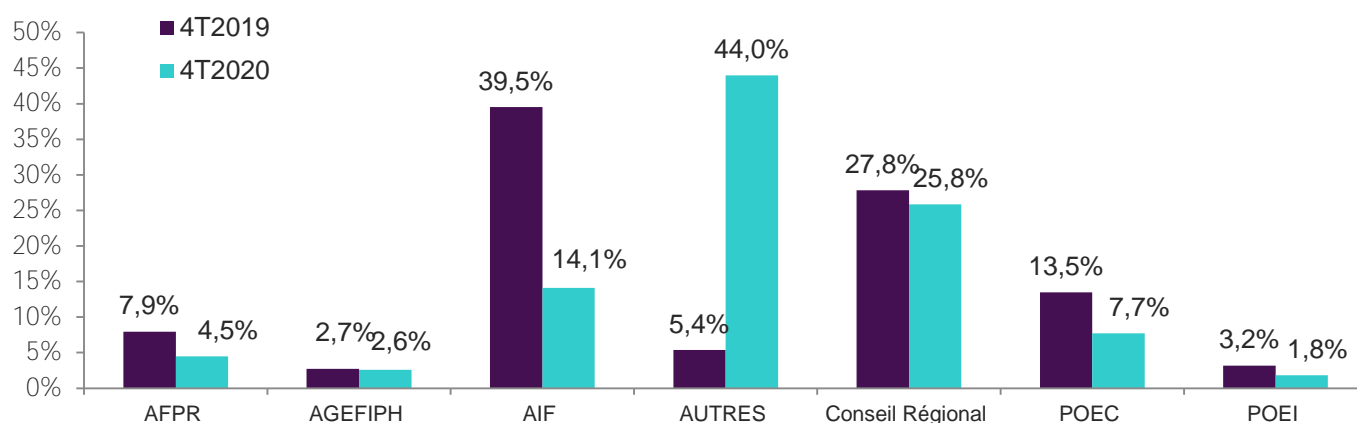
Les autres formations (financement par le bénéficiaire, Etat, collectivités...) sont en forte hausse (+38,6 pts) et sont en première position (44%). Les formations financées par le conseil régional (25,8% du total) sont en légère baisse.

Par rapport à 2019, la part des AIF est en forte diminution (-25,4 pts) et atteint 14,1% au 4^{ème} trimestre 2020.

Les AFPR représentent 4,5% des formations et les POEC 7,7%. Les POEI concernent 1,8% des formations tandis que les formations de type "AGEFIPH" restent aux alentours de 3,0%.

TABLEAU 2

REPARTITION DES ENTREES EN FORMATION SELON LE TYPE DE FORMATION



Champ : demandeurs d'emploi inscrits à Pôle emploi.

Source : Pôle emploi, fichier des entrées en formation.

4 _ STATISTIQUES ET INDICATEURS

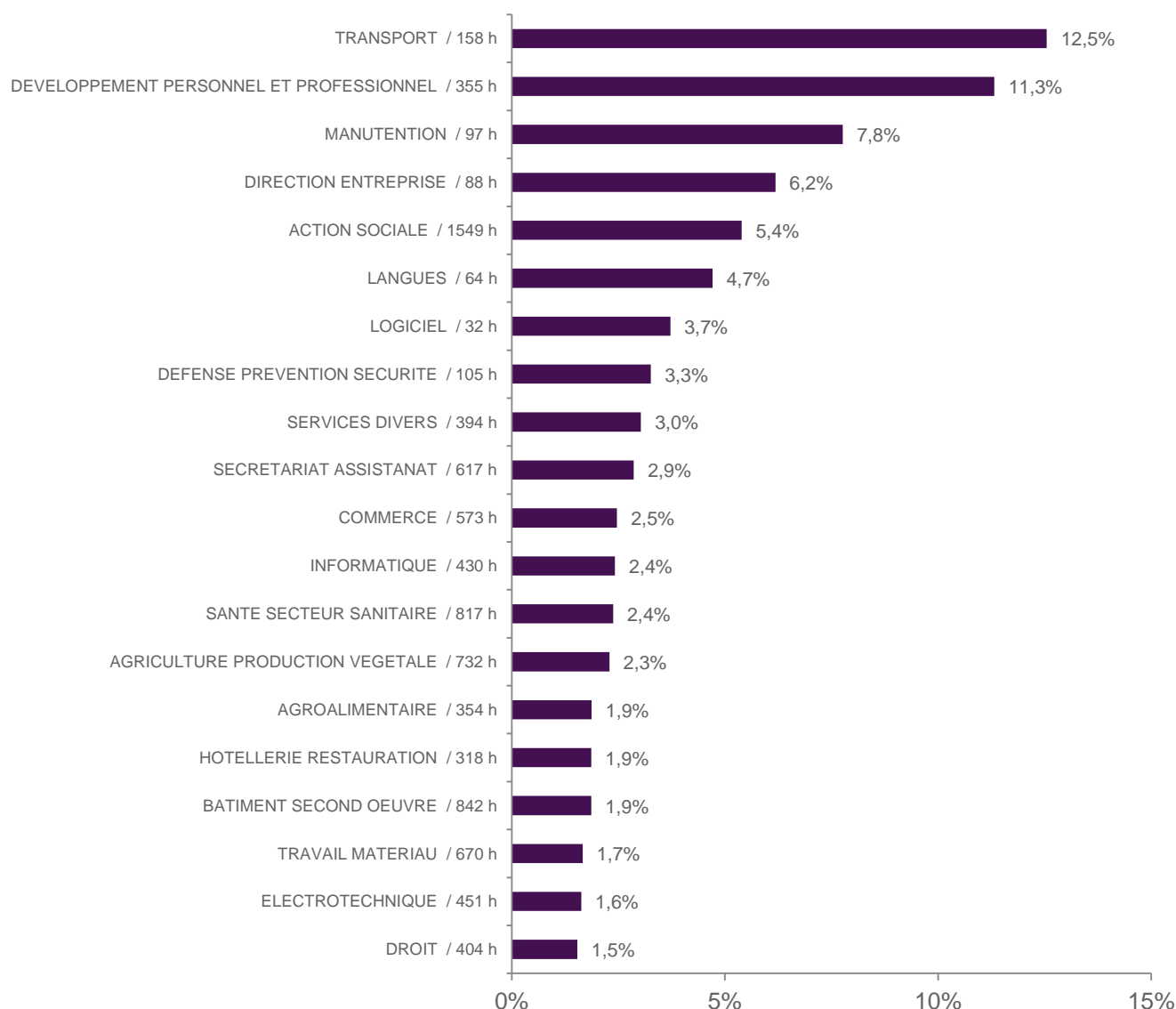
Quatre champs de formation regroupent près de 38% des entrées en formation des demandeurs d'emploi

Vingt champs de formation regroupent **80,8%** des entrées en formation (*graphique 3*). **37,8%** de celles-ci sont concentrées dans quatre champs : le transport, le développement personnel et professionnel, la manutention et la direction entreprise. On constate par ailleurs une forte variation dans les durées de formation en fonction des champs de formation. Ainsi, les durées de formation pour l'action sociale (**5,4%** des entrées) sont les plus longues, avec une durée moyenne de **1 549 heures**. À l'inverse, pour les formations concernant les logiciels, qui représentent **3,7%** des entrées, la durée moyenne des formations est de **32 heures**. Le constat est le même pour les langues (**4,7%** - **64 heures**).

Plus généralement, les formations sont plus longues dans le secteur sanitaire et sociale, l'agriculture, le travail des matériaux, le secrétariat/assistanat et le commerce.

GRAPHIQUE 3

PART ET DUREE MOYENNE DES FORMATIONS PAR CHAMP DE FORMATION - 4^{ème} trimestre 2020



Champ : demandeurs d'emploi inscrits à Pôle emploi.

Lecture : le champ de formation « Manutention » regroupe 7,8% des entrées en formations au 4^{ème} trimestre 2020. La durée moyenne des formations y est de 97 heures.

Note : Seul les 20 premiers champs de formation sont présentés ici (soit 80,8% des entrées en formation)

Source : Pôle emploi, fichier des entrées en formation.

5 _ STATISTIQUES ET INDICATEURS

82,1% des formations répondent à quatre objectifs

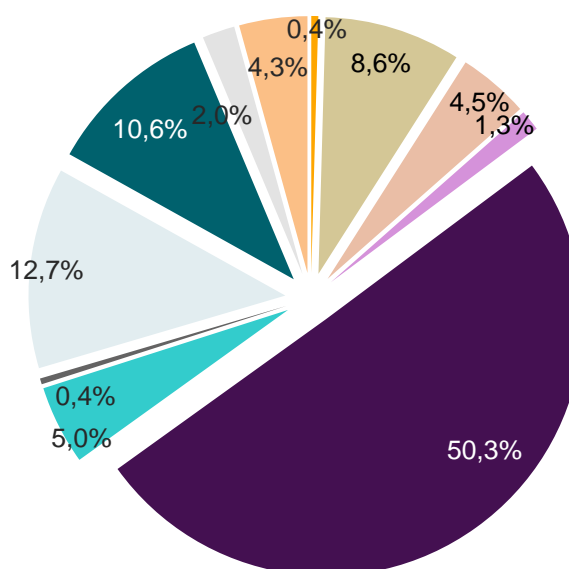
Le principal objectif des formations est la certification (*voir ci-dessous*), il concerne **50,3%** des entrées. Cet objectif affiche une durée moyenne de formation plus élevée que la moyenne (**600 heures** contre **417 heures en moyenne** pour l'ensemble des objectifs). **12,7%** des formations concerne un perfectionnement et un élargissement des compétences, avec une durée moyenne de formation inférieure à l'ensemble (**73 heures**). Les deux autres principaux objectifs sont la professionnalisation (**10,6%** pour **338 heures**) et la (re)mobilisation, aide à l'élaboration de projet professionnel (**8,6%** pour **371 heures**).

Les durées moyennes de formation vont de **73 heures** pour la le perfectionnement, élargissement des compétences à **600 heures** pour la certification.

GRAPHIQUE 4

PART ET DUREE MOYENNE DES FORMATIONS PAR OBJECTIF DE FORMATION - 4^{ème} trimestre 2020

- Non déterminé / , h
- (Re)mobilisation, aide à l'élaboration de projet professionnel / 371 h
- Adaptation poste travail AFPR / 386 h
- Adaptation poste travail POE / 242 h
- Certification / 600 h
- Création d'entreprise / 133 h
- Non concerné / 819 h
- Perfectionnement, élargissement des compétences / 73 h
- Professionnalisation / 338 h
- Préparation à la qualification / 210 h
- Remise à niveau, maîtrise des savoirs de base, initiation / 100 h



Champ : demandeurs d'emploi inscrits à Pôle emploi.
Source : Pôle emploi, fichier des entrées en formation.

Les objectifs de formation

Certification : cette catégorie comprend l'ensemble des formations sanctionnées par les passages d'une certification (diplôme, titre, certificat de qualification professionnelle).

Professionnalisation : les objectifs des formations professionnalisantes sont très proches de ceux des formations certifiantes professionnelles, mais ces formations ne donnent lieu à aucun diplôme, titre ou certificat inscrit au RNCP.

Pré-qualification : cette catégorie comprend les formations qui préparent à l'entrée dans toute formation qualifiante (i.e. certifiante ou professionnalisante), quel que soit le niveau.

Remise à niveau, maîtrise des savoirs de base, initiation : il s'agit là de stages de remise à niveau ou d'initiation à des compétences ou techniques transversales à une large gamme de métiers.

Mobilisation, aide à l'élaboration de projet professionnel : cette catégorie rassemble l'ensemble des stages visant à analyser les perspectives d'orientation des stagiaires en tenant compte de leurs motivations, de leurs capacités professionnelles, ainsi que des difficultés sociales qu'ils ont éventuellement rencontrées.

Perfectionnement, élargissement des compétences : les formations de cette catégorie s'adressent à un public de personnes déjà opérationnelles dans leur activité professionnelle occupée ou rechercher mais qui désirent approfondir leurs compétences ou acquérir des compétences supplémentaires.



Des formations concentrées en Loire-Atlantique

La répartition des entrées en formation suit la répartition habituelle observée sur les autres indicateurs socio-économiques.

La Loire-Atlantique comptabilise près de **6 400** entrées en formations, soit **38,0%** du total.

Le Maine-et-Loire arrive en second avec près de **4 000** entrées en formation, soit **23,6%** du total.

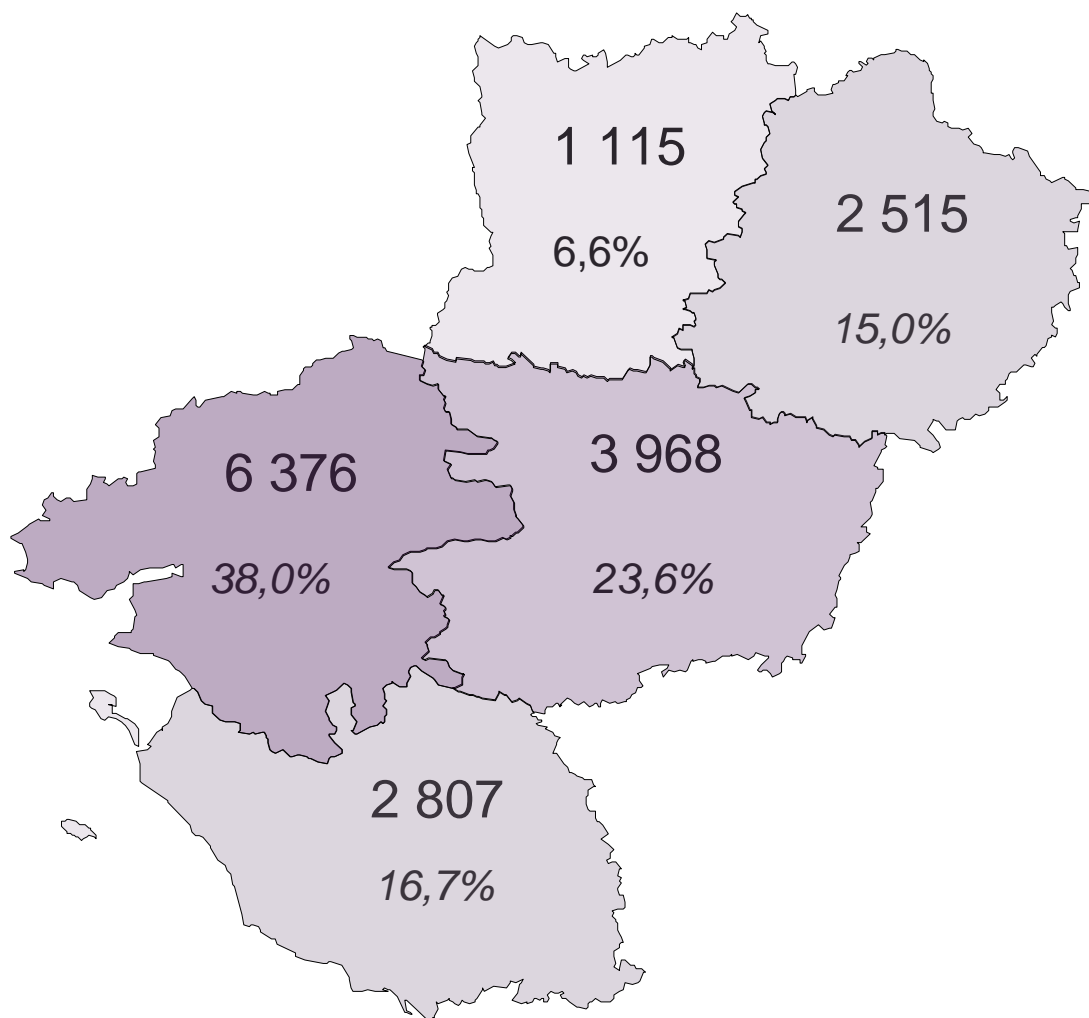
La Vendée prend le pas sur la Sarthe avec plus de **2 800** entrées en formation, **16,7%** du total.

La Sarthe a comptabilisé **2 515** entrées (**15,0%**).

Enfin, la Mayenne a enregistré plus de **1 100** entrées en formation, soit **6,6%** du total régional.

CARTE 1

REPARTITION DES ENTREES EN FORMATION PAR DEPARTEMENT - 4^{ème} trimestre 2020



Champ : demandeurs d'emploi inscrits à Pôle emploi.
Source : Pôle emploi, fichier des entrées en formation.

7_ STATISTIQUES ET INDICATEURS

Sources et définitions

Les données ici présentées sont calculées à partir du Fichier des entrées en formation de Pôle emploi. Ce fichier statistique est constitué à partir des deux types d'informations suivantes disponibles dans le système d'information opérationnel de Pôle emploi :

- les Attestations d'Entrée en Stage (AES) correspondant à une entrée dans un nouveau plan de formation.
- les transferts de demandeurs d'emploi en catégorie D d'inscription pour motif de formation sans AES.

Les types de formation

Action de Formation Préalable au Recrutement (AFPR) et Préparation Opérationnelle à l'Emploi Individuelle (POE individuelle) : d'une durée maximale de 400h, ces formations permettent au demandeur d'emploi d'acquérir des compétences nécessaires pour occuper un emploi correspondant à une offre déposée par une entreprise à Pôle emploi. Le projet d'embauche de l'employeur détermine l'aide mobilisable : CDI ou contrat d'au moins 12 mois pour la POEI, contrat de 6 à moins de 12 mois pour l'AFPR.

Action de Formation Conventionnée (AFC) : l'action de formation conventionnée par Pôle emploi vise à développer les compétences des demandeurs d'emploi inscrits, en particulier ceux de faible niveau de qualification et/ou en reconversion, pour répondre aux besoins de recrutement des entreprises.

Aide Individuelle à la Formation (AIF) : elle est attribuée par Pôle emploi pour financer une formation professionnelle nécessaire au retour à l'emploi ou à la création d'entreprise lorsque les autres dispositifs ne peuvent être mobilisés.

Autre formation prescrite mais non financée par Pôle emploi : il s'agit principalement des formations financées par les Conseils régionaux et de la Préparation Opérationnelle à l'Emploi Collective, financée par les OPCO. La POE collective concerne les programmes conduisant à la découverte des métiers d'un secteur, ou d'acquérir les compétences requises pour occuper des emplois correspondant à des besoins identifiés par un accord de branche. Au contraire de la POE individuelle, la POE collective n'est pas soumise à l'obligation d'un dépôt d'offre d'emploi préalable à la mise en oeuvre de la formation.

La rémunération des demandeurs d'emploi en formation

Plusieurs dispositifs de rémunération existent pour les demandeurs d'emploi :

- Les demandeurs d'emploi ayant un droit ouvert à l'Allocation de retour à l'emploi (ARE) de l'Assurance chômage bénéficient pendant leur formation de l'ARE-formation (AREF). D'un montant équivalent à l'ARE, celle-ci est versée dans la limite de la durée des droits restants. Si les droits ARE ne couvrent pas toute la durée de la formation, le DE peut être indemnisé après la fin de droits en Rémunération de fin de formation (RFF), si la formation est éligible à cette allocation, ou en ASS-F (allocation de solidarité spécifique formation) s'il satisfait aux conditions d'admission de l'ASS.

- Les demandeurs d'emploi non indemnisés avant l'entrée en formation peuvent, s'ils suivent une formation conventionnée par Pôle emploi, bénéficier de la Rémunération de formation Pôle emploi (RFPE). Le montant de celle-ci dépend de la durée de la formation et de la situation personnelle du demandeur d'emploi.

Statistiques et Indicateurs

Directrice de la publication : Martine CHONG-WA NUMERIC

Responsable de la rédaction : Vincent RAGOT

Conception et réalisation : Service SEE

Contact : statsPDL@pole-emploi.fr

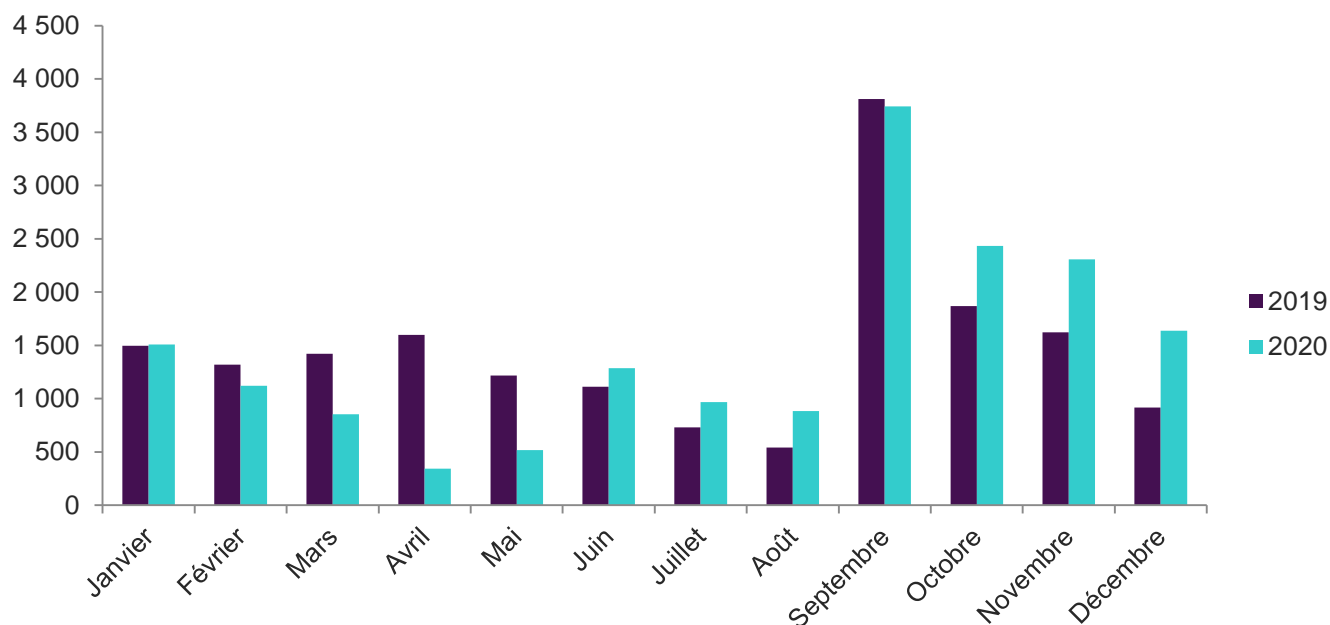
Pôle emploi Pays de la Loire
1 rue de la Cale Crucy - CS 67910
44179 NANTES Cedex 4

www.pole-emploi.org
www.observatoire-emploi-paysdelaloire.fr



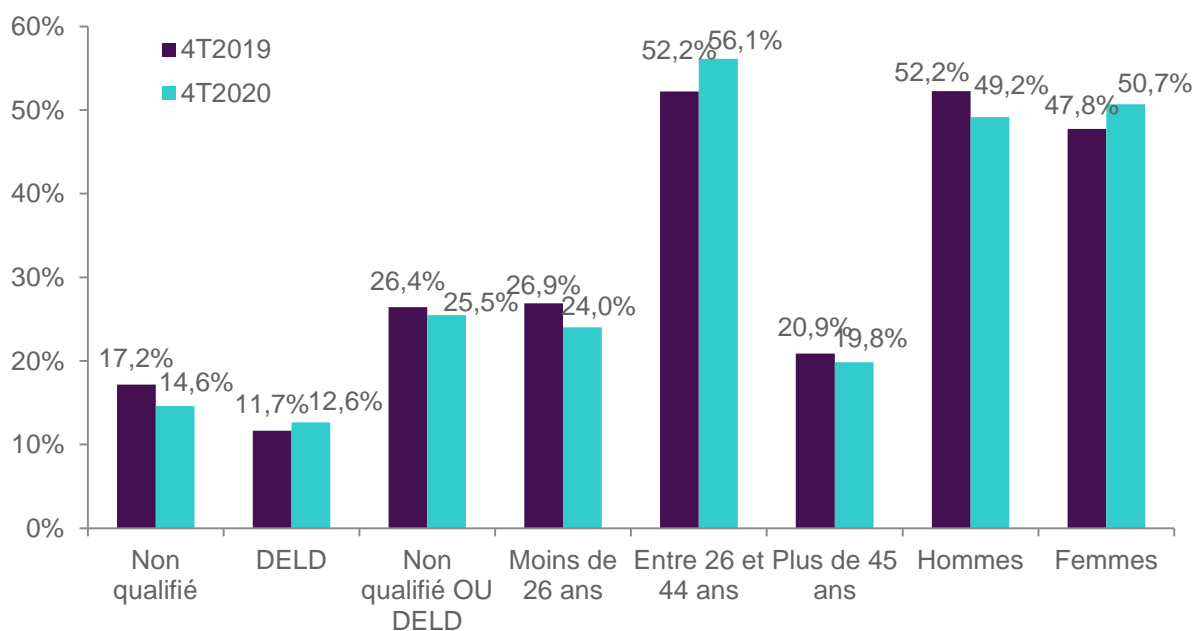
Loire-Atlantique

GRAPHIQUE 1
ENTREES EN FORMATION DES DEMANDEURS D'EMPLOI



Champ : demandeurs d'emploi inscrits à Pôle emploi.
Source : Pôle emploi, fichier des entrées en formation.

GRAPHIQUE 2
CARACTERISTIQUES DES DEMANDEURS D'EMPLOI ENTRES EN FORMATION



Champ : demandeurs d'emploi inscrits à Pôle emploi.

Non qualifié : (niveau de formation inférieur à BEP, CAP ou égal à BEP, CAP mais sans diplôme obtenu)

DELD : demandeurs d'emploi de longue durée (au moins 12 mois en catégorie A au cours des 15 derniers mois précédant l'entrée en formation).

Non qualifié DELD : demandeurs d'emploi non qualifié ou de longue durée.

Source : Pôle emploi, fichier des entrées en formation.

9_ STATISTIQUES ET INDICATEURS

TABLEAU 1

ANCIENNETE AVANT L'ENTREE EN FORMATION ET DUREE DE LA FORMATION SELON L'AGE ET LE SEXE - 4^{ème} TRIMESTRE 2020

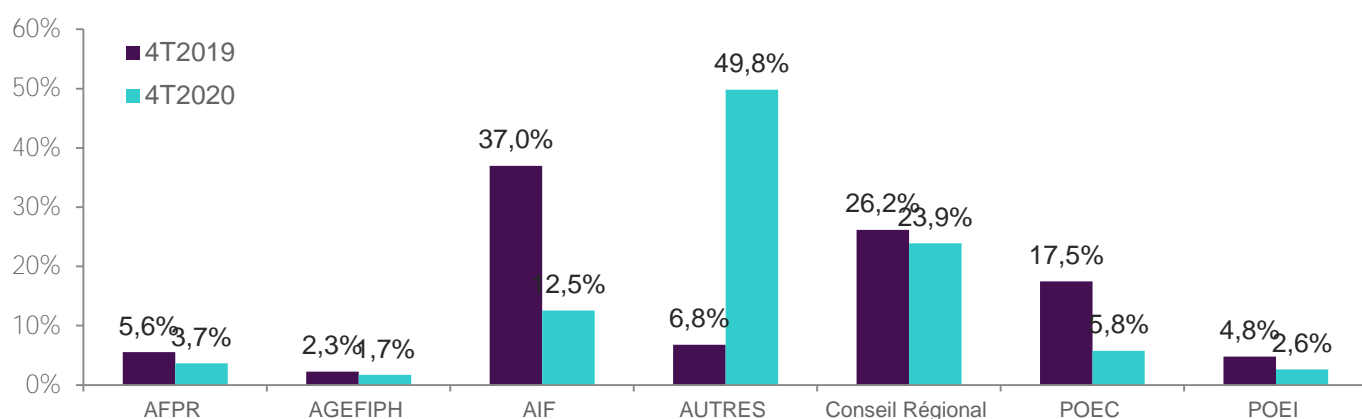
Age à l'entrée	Ancienneté avant l'entrée en formation (en jours)				Durée prévue du plan de formation (en heures)			
	Moyenne	1er quartile	médiane	4 ^{ème} quartile	Moyenne	1er quartile	médiane	4 ^{ème} quartile
Moins de 20 ans	73	4	39	98	790	182	455	1 085
20-24 ans	126	0	41	169	702	45	385	966
25-29 ans	179	0	35	242	437	21	180	686
30-34 ans	189	0	6	257	352	21	119	441
35-39 ans	189	0	0	230	344	20	90	434
40-44 ans	177	0	0	216	296	21	70	400
45-49 ans	193	0	0	249	266	19	70	380
50-55 ans	235	0	0	254	256	17	70	399
55 ans et plus	192	0	0	178	156	14	29	210
Hommes	170	0	2	207	351	21	112	455
Femmes	182	0	25	228	459	22	180	581
Ensemble	176	0	11	219	404	21	140	501

Champ : demandeurs d'emploi inscrits à Pôle emploi.

Source : Pôle emploi, fichier des entrées en formation.

TABLEAU 2

REPARTITION DES ENTREES EN FORMATION SELON LE TYPE DE FORMATION - 4^{ème} trimestre 2020

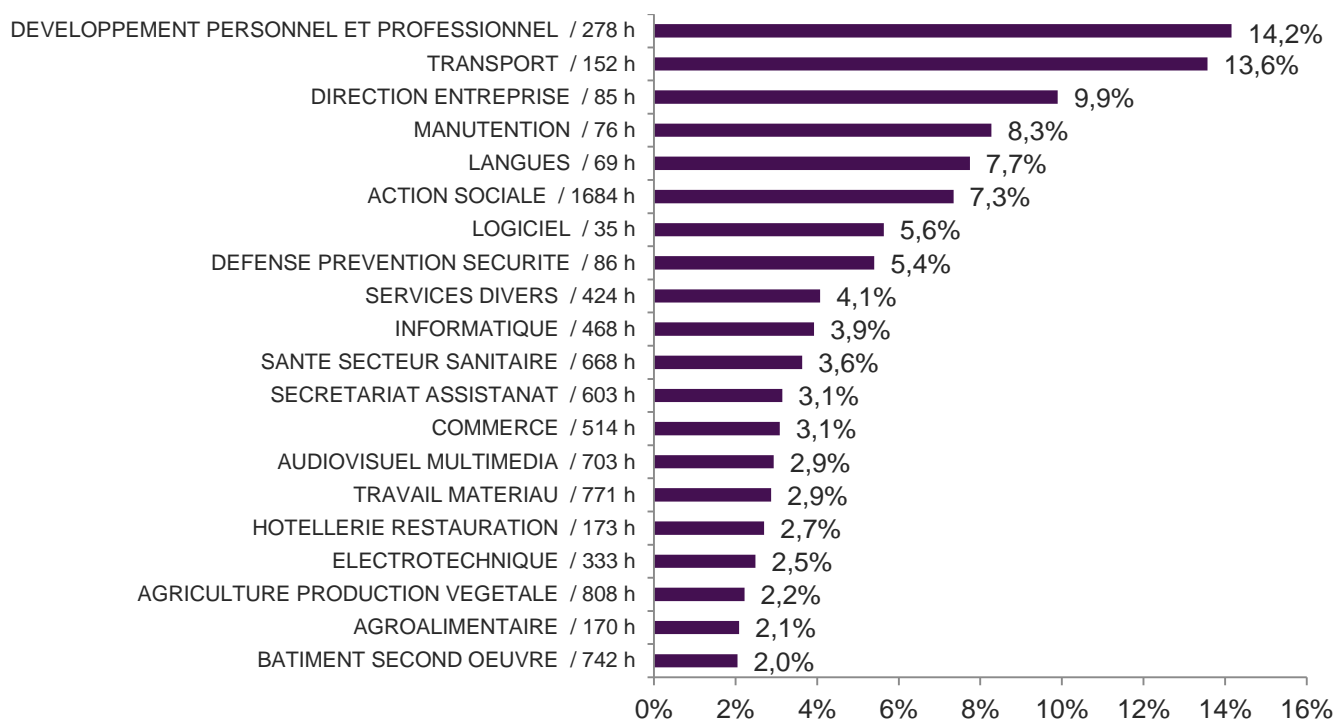


Champ : demandeurs d'emploi inscrits à Pôle emploi.

Source : Pôle emploi, fichier des entrées en formation.

10_ STATISTIQUES ET INDICATEURS

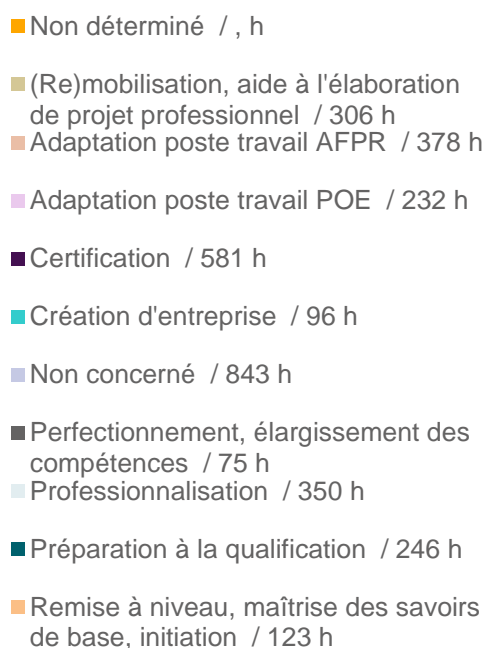
GRAPHIQUE 3

PART ET DUREE MOYENNE DE FORMATION PAR CHAMP DE FORMATION - 4^{ème} TRIMESTRE 2020

Champ : demandeurs d'emploi inscrits à Pôle emploi.

Source : Pôle emploi, fichier des entrées en formation.

GRAPHIQUE 4

PART ET DUREE MOYENNE DE FORMATION PAR OBJECTIF DE FORMATION- 4^{ème} TRIMESTRE 2020

Champ : demandeurs d'emploi inscrits à Pôle emploi.

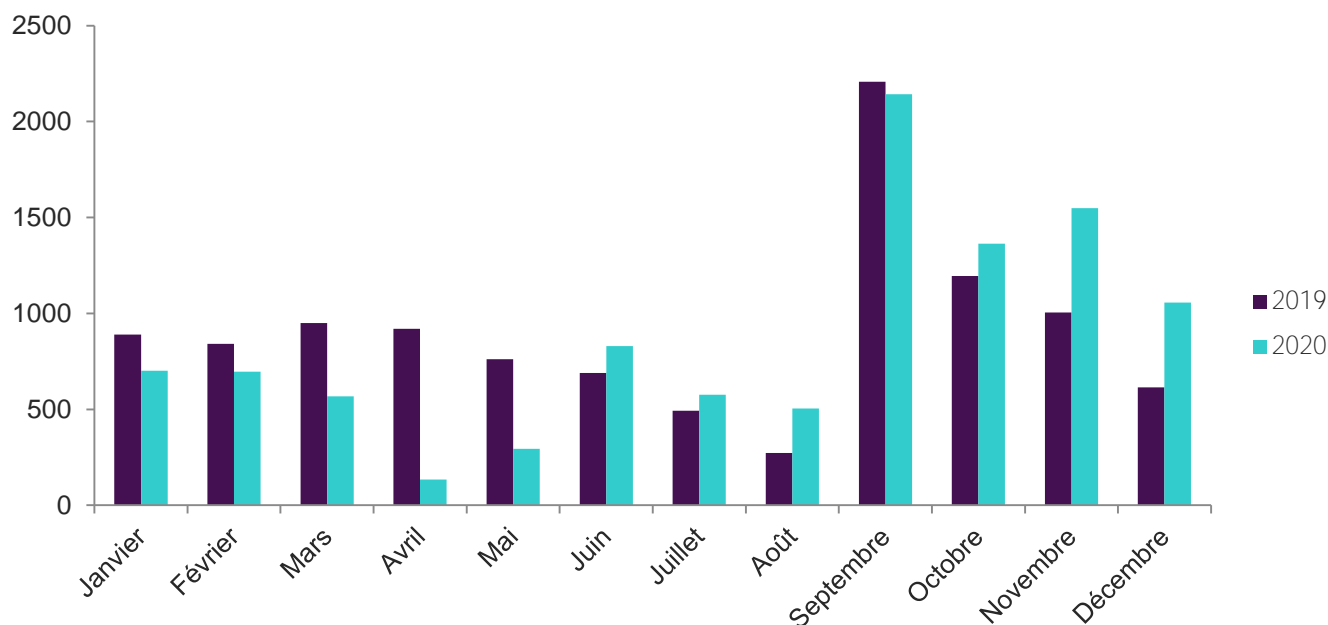
Source : Pôle emploi, fichier des entrées en formation.

11_ STATISTIQUES ET INDICATEURS

Maine-et-Loire

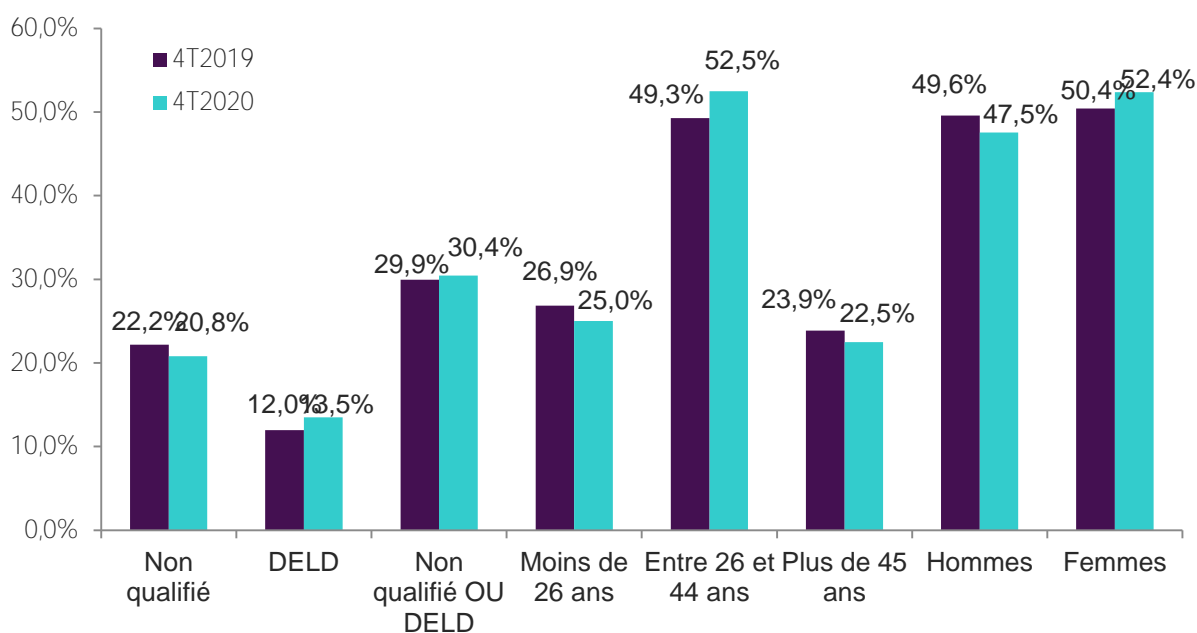
GRAPHIQUE 1

ENTREES EN FORMATION DES DEMANDEURS D'EMPLOI



GRAPHIQUE 2

CARACTERISTIQUES DES DEMANDEURS D'EMPLOI ENTRES EN FORMATION



Champ : demandeurs d'emploi inscrits à Pôle emploi.

Non qualifié : (niveau de formation inférieur à BEP, CAP ou égal à BEP, CAP mais sans diplôme obtenu)

DELD : demandeurs d'emploi de longue durée (au moins 12 mois en catégorie A au cours des 15 derniers mois précédant l'entrée en formation).

Non qualifié DELD : demandeurs d'emploi non qualifié ou de longue durée.

Source : Pôle emploi, fichier des entrées en formation.

12_ STATISTIQUES ET INDICATEURS

TABLEAU 1

ANCIENNETE AVANT L'ENTREE EN FORMATION ET DUREE DE LA FORMATION SELON L'AGE ET LE SEXE - 4^{ème} TRIMESTRE 2020

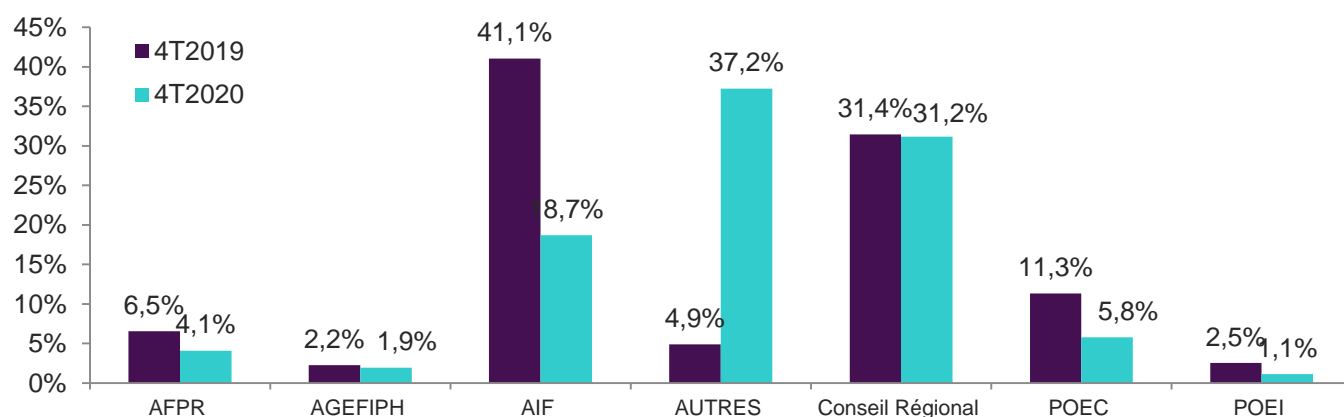
Age à l'entrée	Ancienneté avant l'entrée en formation (en jours)				Durée prévue du plan de formation (en heures)			
	Moyenne	1er quartile	médiane	4 ^{ème} quartile	Moyenne	1er quartile	médiane	4 ^{ème} quartile
Moins de 20 ans	78	1	33	98	812	300	615	809
20-24 ans	172	0	56	212	711	54	434	960
25-29 ans	171	0	25	242	461	21	175	700
30-34 ans	207	0	31	274	400	24	136	714
35-39 ans	253	0	22	286	351	21	145	637
40-44 ans	238	0	19	308	329	21	119	600
45-49 ans	267	0	0	265	320	21	105	486
50-55 ans	250	0	10	289	264	21	100	400
55 ans et plus	220	0	0	219	235	21	64	280
Hommes	196	0	19	231	380	21	140	637
Femmes	220	0	38	268	499	24	210	700
Ensemble	208	0	28	252	441	23	175	654

Champ : demandeurs d'emploi inscrits à Pôle emploi.

Source : Pôle emploi, fichier des entrées en formation.

TABLEAU 2

REPARTITION DES ENTREES EN FORMATION SELON LE TYPE DE FORMATION

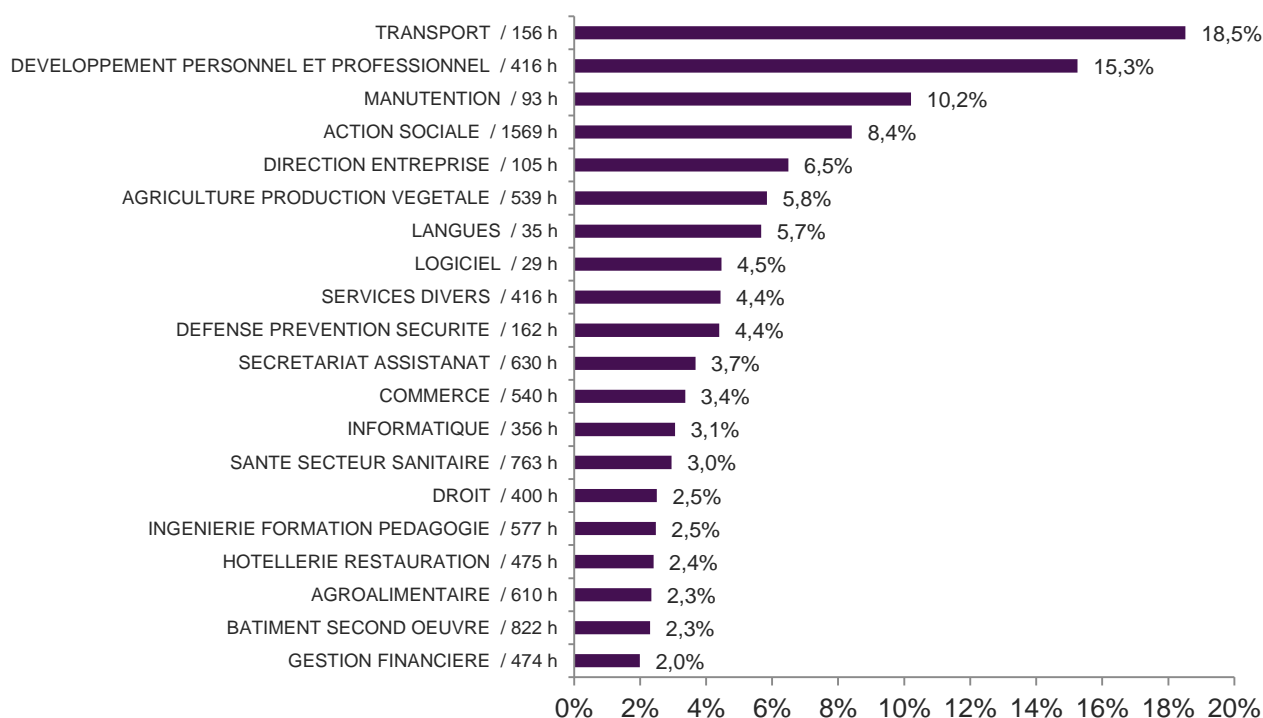


Champ : demandeurs d'emploi inscrits à Pôle emploi.

Source : Pôle emploi, fichier des entrées en formation.

13_ STATISTIQUES ET INDICATEURS

GRAPHIQUE 3

PART ET DUREE MOYENNE DE FORMATION PAR CHAMP DE FORMATION - 4^{ème} TRIMESTRE 2020

Champ : demandeurs d'emploi inscrits à Pôle emploi.

Source : Pôle emploi, fichier des entrées en formation.

GRAPHIQUE 4

PART ET DUREE MOYENNE DE FORMATION PAR OBJECTIF DE FORMATION - 4^{ème} TRIMESTRE 2020

■ Non déterminé / , h

■ (Re)mobilisation, aide à l'élaboration de projet professionnel / 393 h

■ Adaptation poste travail AFPR / 388 h

■ Adaptation poste travail POE / 294 h

■ Certification / 639 h

■ Création d'entreprise / 174 h

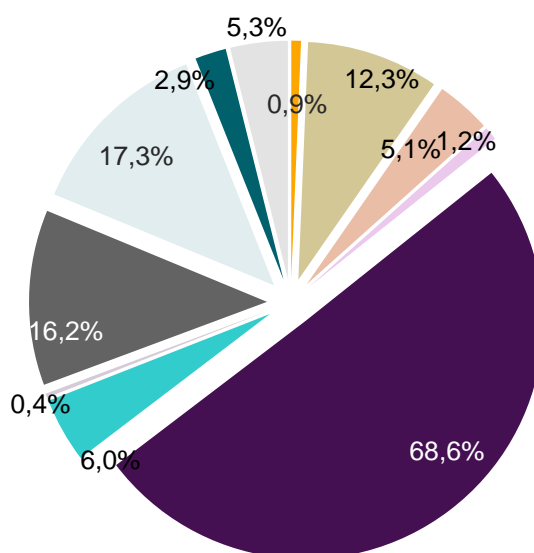
■ Non concerné / 749 h

■ Perfectionnement, élargissement des compétences / 81 h

■ Professionnalisation / 321 h

■ Préparation à la qualification / 191 h

■ Remise à niveau, maîtrise des savoirs de base, initiation / 61 h



Champ : demandeurs d'emploi inscrits à Pôle emploi.

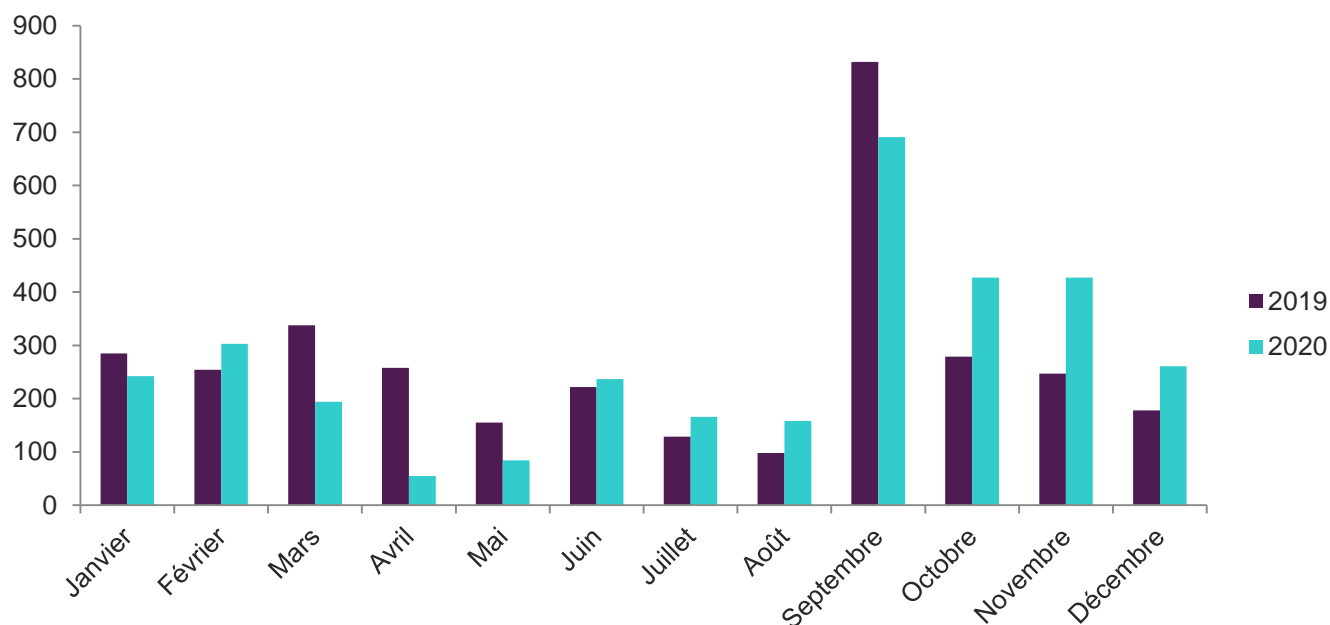
Source : Pôle emploi, fichier des entrées en formation.

14_ STATISTIQUES ET INDICATEURS

Mayenne

GRAPHIQUE 1

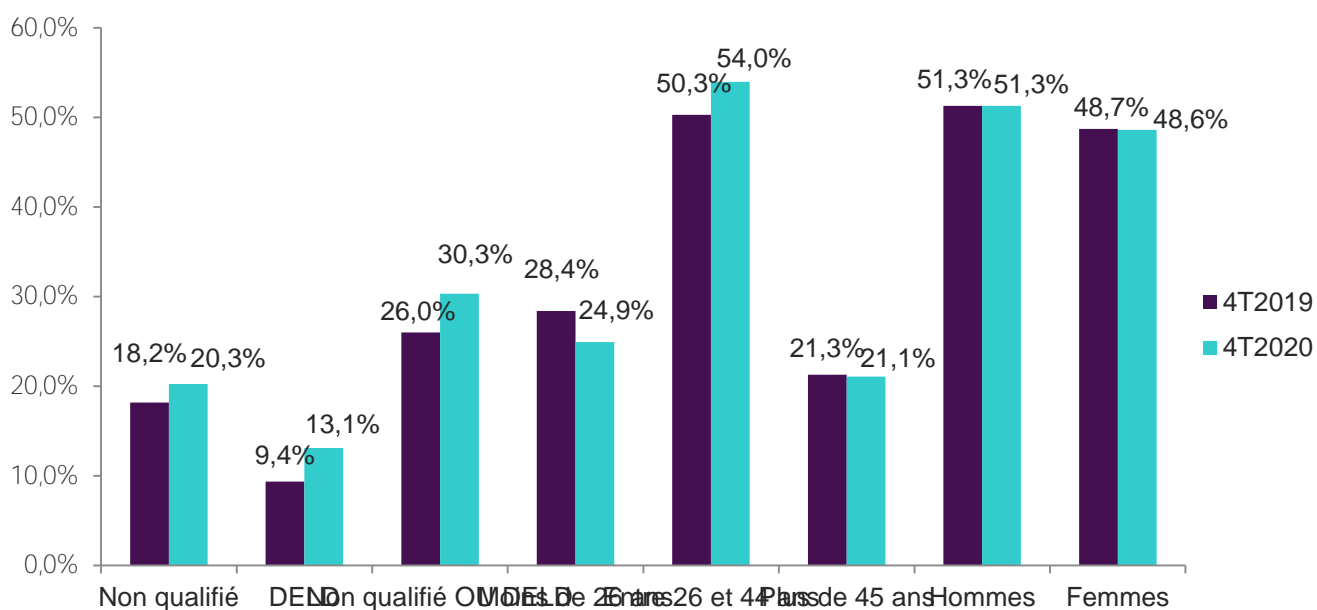
ENTREES EN FORMATION DES DEMANDEURS D'EMPLOI



Champ : demandeurs d'emploi inscrits à Pôle emploi.
Source : Pôle emploi, fichier des entrées en formation.

GRAPHIQUE 2

CARACTERISTIQUES DES DEMANDEURS D'EMPLOI ENTRES EN FORMATION



Champ : demandeurs d'emploi inscrits à Pôle emploi.

Non qualifié : (niveau de formation inférieur à BEP, CAP ou égal à BEP, CAP mais sans diplôme obtenu)

DELD : demandeurs d'emploi de longue durée (au moins 12 mois en catégorie A au cours des 15 derniers mois précédant l'entrée en formation).

Non qualifié DELD : demandeurs d'emploi non qualifié ou de longue durée.

Source : Pôle emploi, fichier des entrées en formation.

15_ STATISTIQUES ET INDICATEURS

TABLEAU 1

ANCIENNETE AVANT L'ENTREE EN FORMATION ET DUREE DE LA FORMATION SELON L'AGE ET LE SEXE - 4^{ème} TRIMESTRE 2020

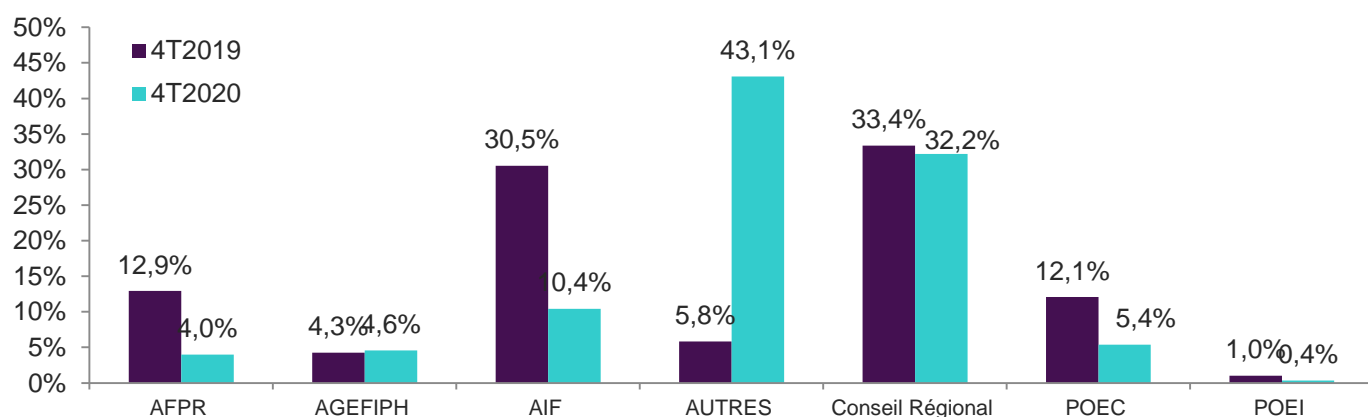
Age à l'entrée	Ancienneté avant l'entrée en formation (en jours)				Durée prévue du plan de formation (en heures)			
	Moyenne	1er quartile	médiane	4ème quartile	Moyenne	1er quartile	médiane	4ème quartile
Moins de 20 ans	88	1	56	112	1 078	525	1 050	1 435
20-24 ans	143	0	39	192	726	35	400	925
25-29 ans	201	0	22	278	438	21	184	645
30-34 ans	143	0	25	253	470	21	196	910
35-39 ans	237	0	10	304	390	21	150	602
40-44 ans	200	0	56	305	346	21	136	581
45-49 ans	179	0	0	164	288	21	105	399
50-55 ans	201	0	34	255	225	21	70	310
55 ans et plus	165	0	0	144	205	14	35	190
Hommes	167	0	8	183	395	21	112	639
Femmes	191	0	60	286	540	22	245	798
Ensemble	178	0	23	240	462	21	190	735

Champ : demandeurs d'emploi inscrits à Pôle emploi.

Source : Pôle emploi, fichier des entrées en formation.

TABLEAU 2

REPARTITION DES ENTREES EN FORMATION SELON LE TYPE DE FORMATION

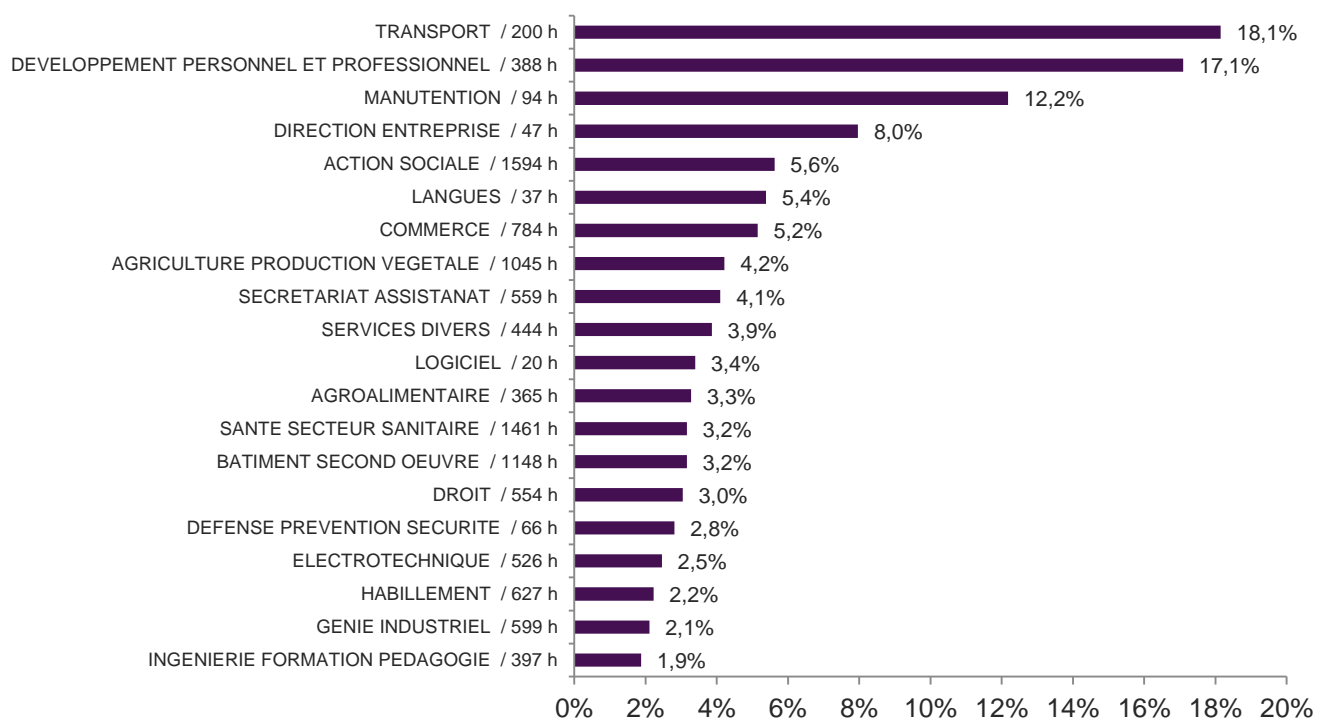


Champ : demandeurs d'emploi inscrits à Pôle emploi.

Source : Pôle emploi, fichier des entrées en formation.

16_ STATISTIQUES ET INDICATEURS

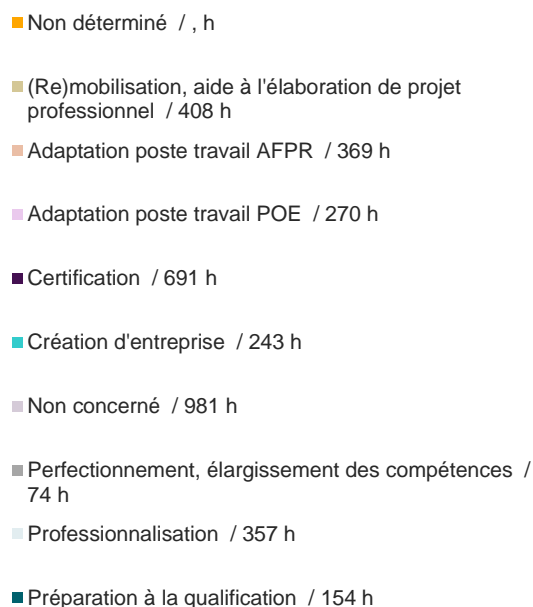
GRAPHIQUE 3

PART ET DUREE MOYENNE DE FORMATION PAR CHAMP DE FORMATION - 4^{ème} TRIMESTRE 2020

Champ : demandeurs d'emploi inscrits à Pôle emploi.

Source : Pôle emploi, fichier des entrées en formation.

GRAPHIQUE 4

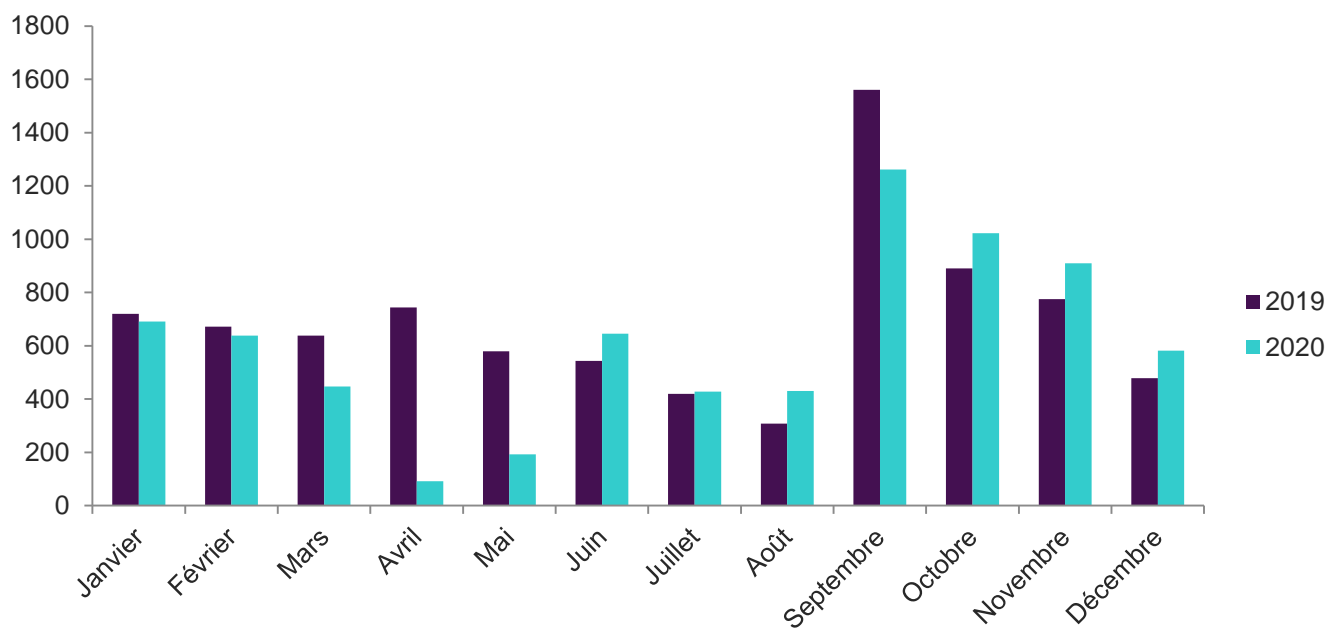
PART ET DUREE MOYENNE DE FORMATION PAR OBJECTIF DE FORMATION- 4^{ème} TRIMESTRE 2020

Champ : demandeurs d'emploi inscrits à Pôle emploi.

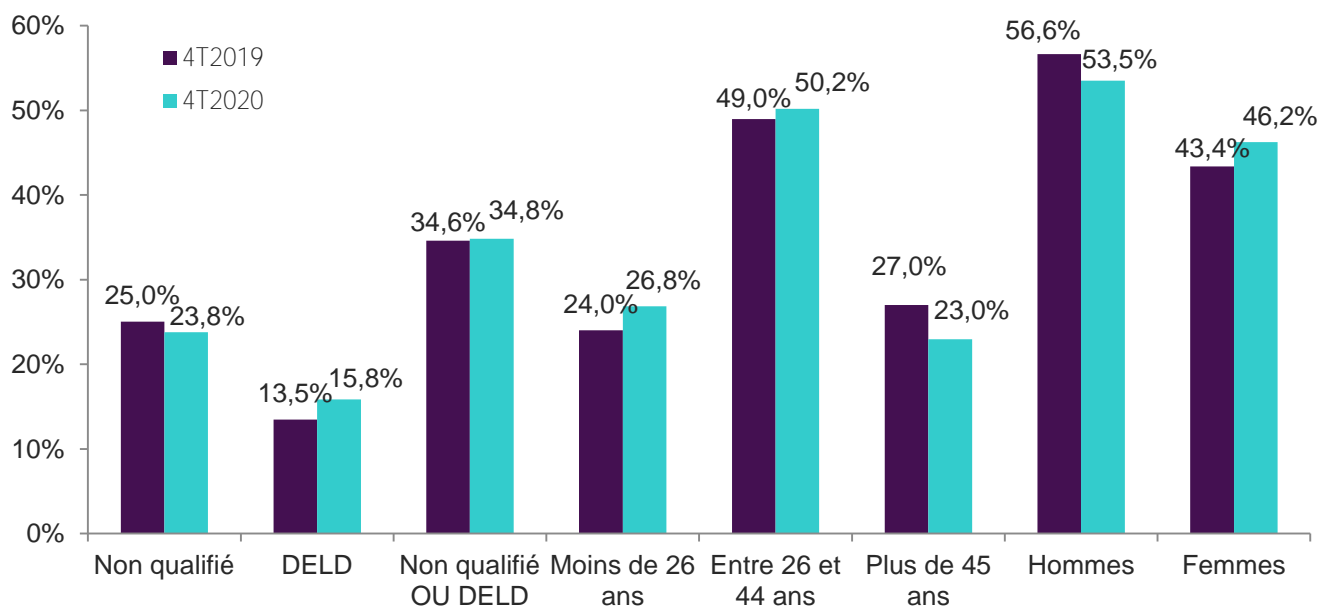
Source : Pôle emploi, fichier des entrées en formation.

Sarthe

GRAPHIQUE 1
ENTREES EN FORMATION DES DEMANDEURS D'EMPLOI



GRAPHIQUE 2
CARACTERISTIQUES DES DEMANDEURS D'EMPLOI ENTRES EN FORMATION



Champ : demandeurs d'emploi inscrits à Pôle emploi.

Non qualifié : (niveau de formation inférieur à BEP, CAP ou égal à BEP, CAP mais sans diplôme obtenu)

DELD : demandeurs d'emploi de longue durée (au moins 12 mois en catégorie A au cours des 15 derniers mois précédant l'entrée en formation).

Non qualifié DELD : demandeurs d'emploi non qualifié ou de longue durée.

Source : Pôle emploi, fichier des entrées en formation.

TABLEAU 1

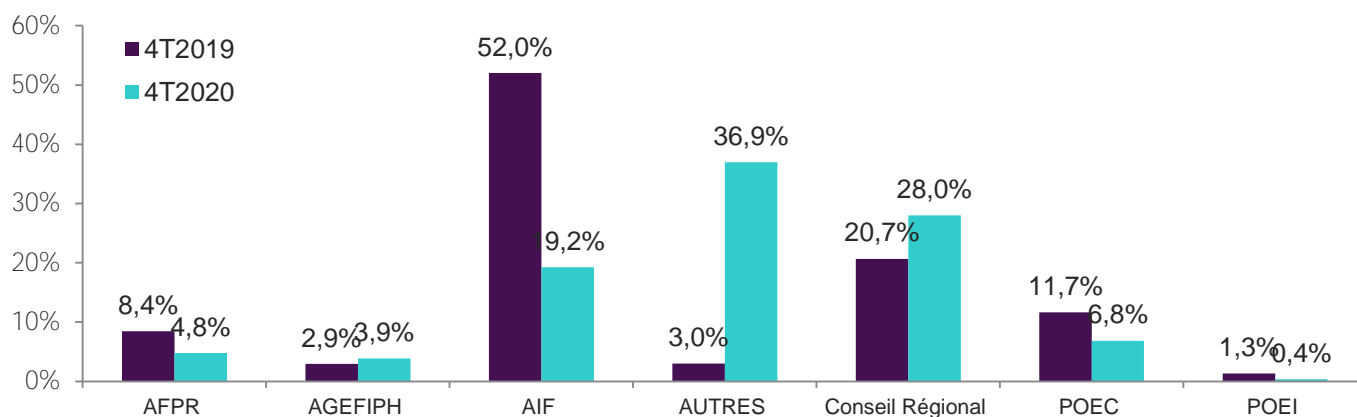
ANCIENNETE AVANT L'ENTREE EN FORMATION ET DUREE DE LA FORMATION SELON L'AGE ET LE SEXE - 4^{ème} TRIMESTRE 2020

Age à l'entrée	Ancienneté avant l'entrée en formation (en jours)				Durée prévue du plan de formation (en heures)			
	Moyenne	1er quartile	médiane	4ème quartile	Moyenne	1er quartile	médiane	4ème quartile
Moins de 20 ans	78	0	40	105	628	50	417	805
20-24 ans	157	0	45	231	499	34	371	714
25-29 ans	182	0	37	271	407	20	175	693
30-34 ans	193	0	31	244	367	20	112	600
35-39 ans	220	0	21	237	321	20	105	450
40-44 ans	219	0	35	279	322	21	140	450
45-49 ans	281	0	0	336	281	21	105	400
50-55 ans	252	0	0	305	241	18	100	352
55 ans et plus	205	0	0	176	182	14	41	210
Hommes	181	0	0	210	312	20	70	434
Femmes	223	0	56	301	432	21	228	689
Ensemble	200	0	27	249	368	21	150	595

Champ : demandeurs d'emploi inscrits à Pôle emploi.

Source : Pôle emploi, fichier des entrées en formation.

TABLEAU 2

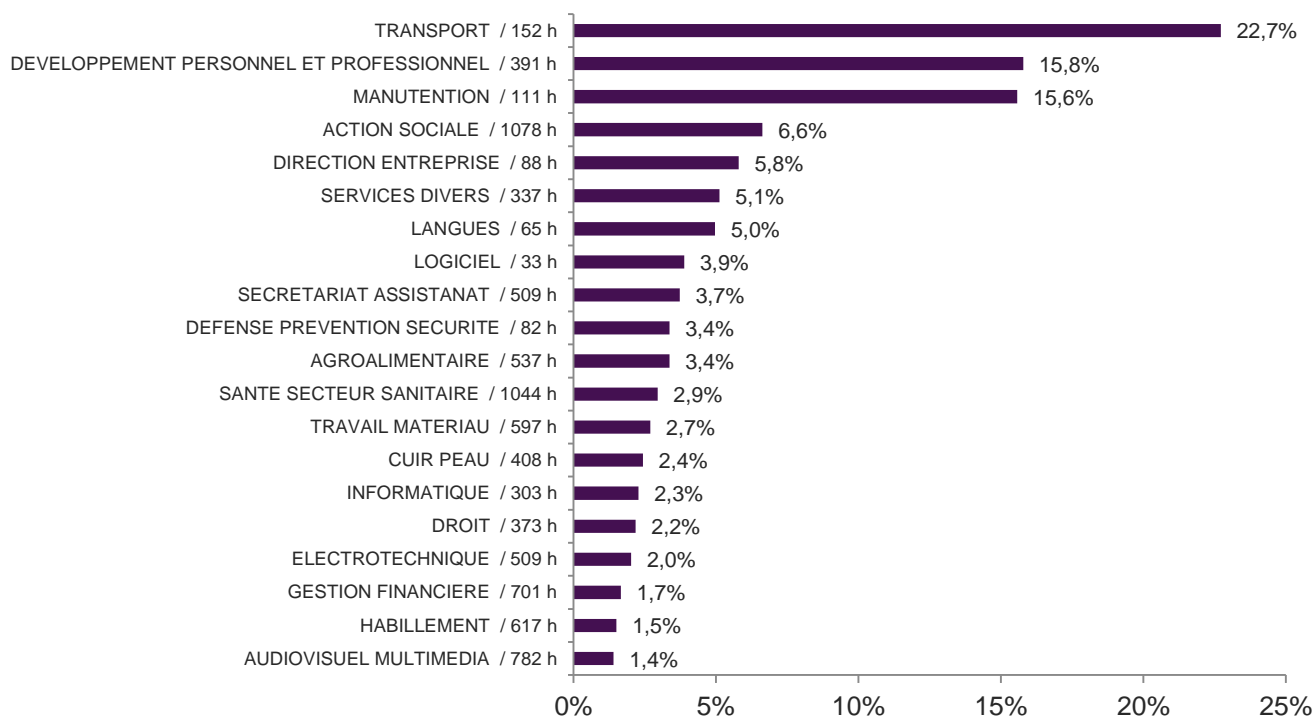
REPARTITION DES ENTREES EN FORMATION SELON LE TYPE DE FORMATION


Champ : demandeurs d'emploi inscrits à Pôle emploi.

Source : Pôle emploi, fichier des entrées en formation.

19_ STATISTIQUES ET INDICATEURS

GRAPHIQUE

PART ET DUREE MOYENNE DE FORMATION PAR CHAMP DE FORMATION - 4^{ème} TRIMESTRE 2020

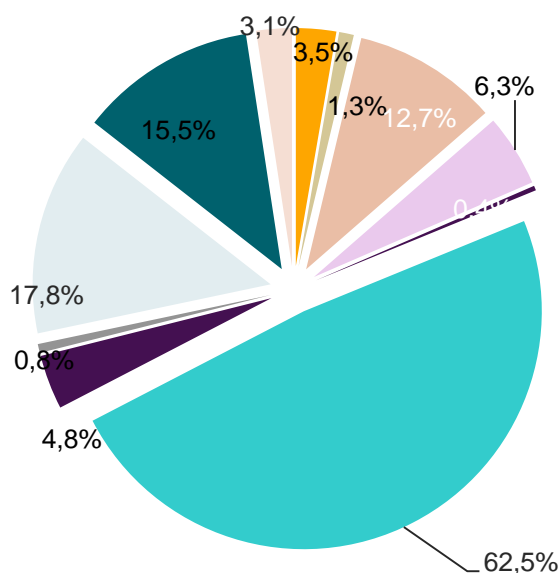
Champ : demandeurs d'emploi inscrits à Pôle emploi.

Source : Pôle emploi, fichier des entrées en formation.

GRAPHIQUE 4

PART ET DUREE MOYENNE DE FORMATION PAR OBJECTIF DE FORMATION- 4^{ème} TRIMESTRE 2020

- Remise à niveau, maîtrise des savoirs de base, initiation / 187 h
- Non déterminé / , h
- (Re)mobilisation, aide à l'élaboration de projet professionnel / 359 h
- Adaptation poste travail AFPR / 384 h
- Adaptation poste travail POE / 197 h
- Certification / 515 h
- Création d'entreprise / 158 h
- Non concerné / 749 h
- Perfectionnement, élargissement des compétences / 64 h
- Professionnalisation / 334 h
- Préparation à la qualification / 272 h

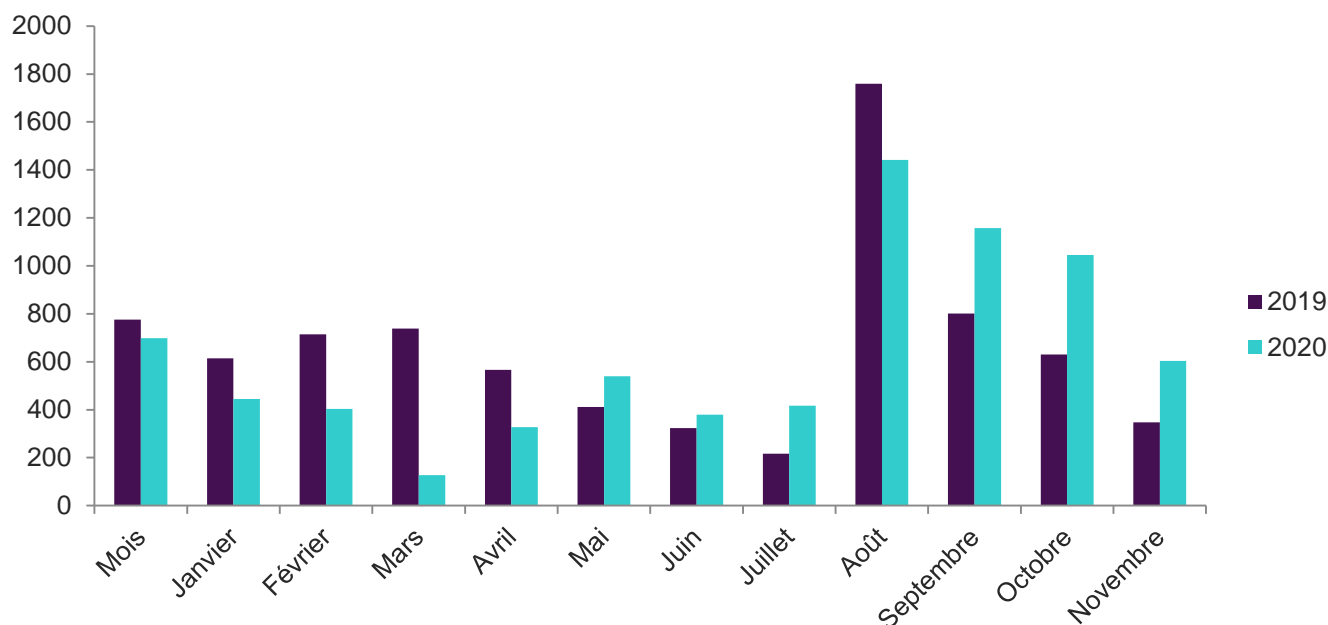


Champ : demandeurs d'emploi inscrits à Pôle emploi.

Source : Pôle emploi, fichier des entrées en formation.

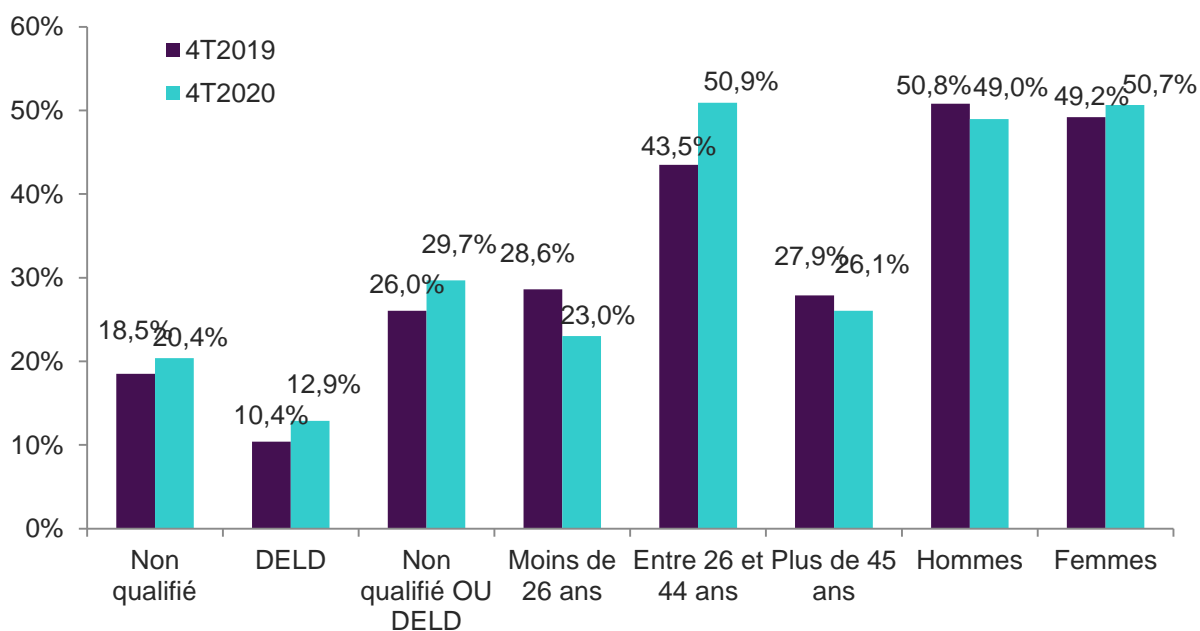
Vendée

GRAPHIQUE 1
ENTREES EN FORMATION DES DEMANDEURS D'EMPLOI



Champ : demandeurs d'emploi inscrits à Pôle emploi.
Source : Pôle emploi, fichier des entrées en formation.

GRAPHIQUE 2
CARACTERISTIQUES DES DEMANDEURS D'EMPLOI ENTRES EN FORMATION



Champ : demandeurs d'emploi inscrits à Pôle emploi.
Non qualifié : (niveau de formation inférieur à BEP, CAP ou égal à BEP, CAP mais sans diplôme obtenu)
DELD : demandeurs d'emploi de longue durée (au moins 12 mois en catégorie A au cours des 15 derniers mois précédant l'entrée en formation).
Non qualifié DELD : demandeurs d'emploi non qualifié ou de longue durée.
Source : Pôle emploi, fichier des entrées en formation.

21_ STATISTIQUES ET INDICATEURS

TABLEAU 1

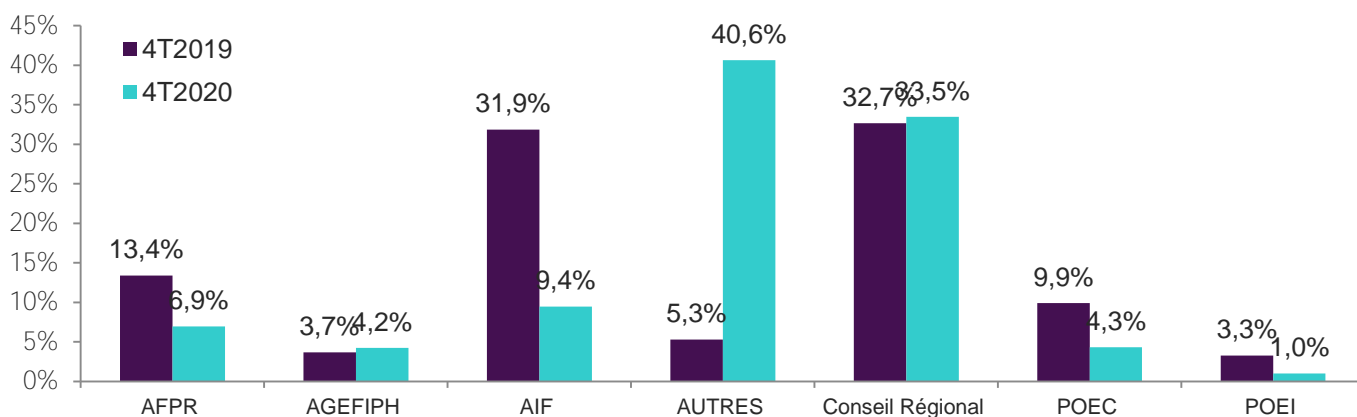
ANCIENNETE AVANT L'ENTREE EN FORMATION ET DUREE DE LA FORMATION SELON L'AGE ET LE SEXE - 4^{ème} TRIMESTRE 2020

Age à l'entrée	Ancienneté avant l'entrée en formation (en jours)				Durée prévue du plan de formation (en heures)			
	Moyenne	1er quartile	médiane	4ème quartile	Moyenne	1er quartile	médiane	4ème quartile
Moins de 20 ans	80	5	45	96	960	400	693	1 150
20-24 ans	166	0	62	237	706	105	434	1 010
25-29 ans	152	0	23	228	411	21	175	662
30-34 ans	197	0	39	275	432	21	210	793
35-39 ans	219	0	33	308	399	21	192	707
40-44 ans	212	0	18	304	385	21	108	615
45-49 ans	260	0	60	277	310	21	140	434
50-55 ans	199	0	0	217	256	15	50	338
55 ans et plus	255	0	45	338	247	21	116	300
Hommes	180	0	14	241	388	21	147	630
Femmes	214	0	63	290	487	22	220	735
Ensemble	197	0	37	268	440	21	210	693

Champ : demandeurs d'emploi inscrits à Pôle emploi.
Source : Pôle emploi, fichier des entrées en formation.

TABLEAU 2

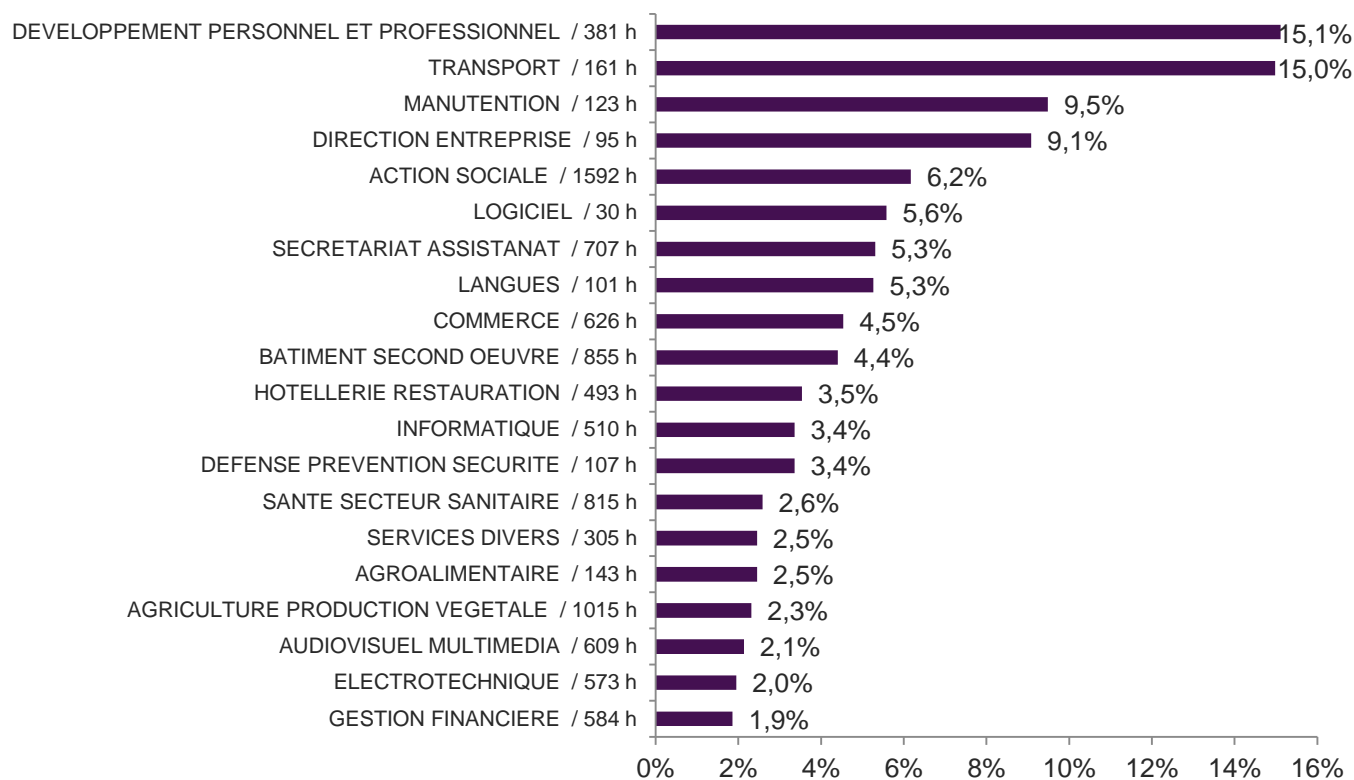
REPARTITION DES ENTREES EN FORMATION SELON LE TYPE DE FORMATION



Champ : demandeurs d'emploi inscrits à Pôle emploi.
Source : Pôle emploi, fichier des entrées en formation.

22_ STATISTIQUES ET INDICATEURS

GRAPHIQUE 3

PART ET DUREE MOYENNE DE FORMATION PAR CHAMP DE FORMATION - 4^{ème} TRIMESTRE 2020

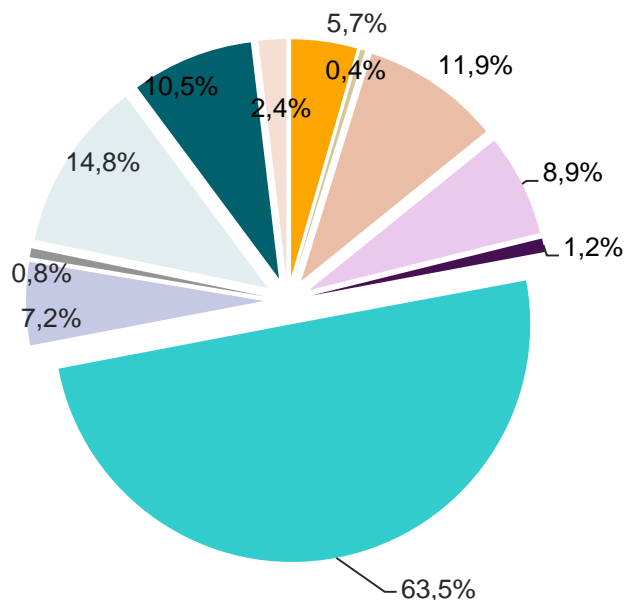
Champ : demandeurs d'emploi inscrits à Pôle emploi.

Source : Pôle emploi, fichier des entrées en formation.

GRAPHIQUE 4

PART ET DUREE MOYENNE DE FORMATION PAR OBJECTIF DE FORMATION- 4^{ème} TRIMESTRE 2020

- Remise à niveau, maîtrise des savoirs de base, initiation / 36 h
- Non déterminé / , h
- (Re)mobilisation, aide à l'élaboration de projet professionnel / 443 h
- Adaptation poste travail AFPR / 400 h
- Adaptation poste travail POE / 227 h
- Certification / 629 h
- Création d'entreprise / 98 h
- Non concerné / 874 h
- Perfectionnement, élargissement des compétences / 63 h
- Professionnalisation / 340 h
- Préparation à la qualification / 121 h



Champ : demandeurs d'emploi inscrits à Pôle emploi.

Source : Pôle emploi, fichier des entrées en formation.