



## STATISTIQUES ET INDICATEURS

PAYS DE LA LOIRE

LES ENTRÉES EN FORMATION DES  
DEMANDEURS D'EMPLOI3<sup>ème</sup> trimestre 2020

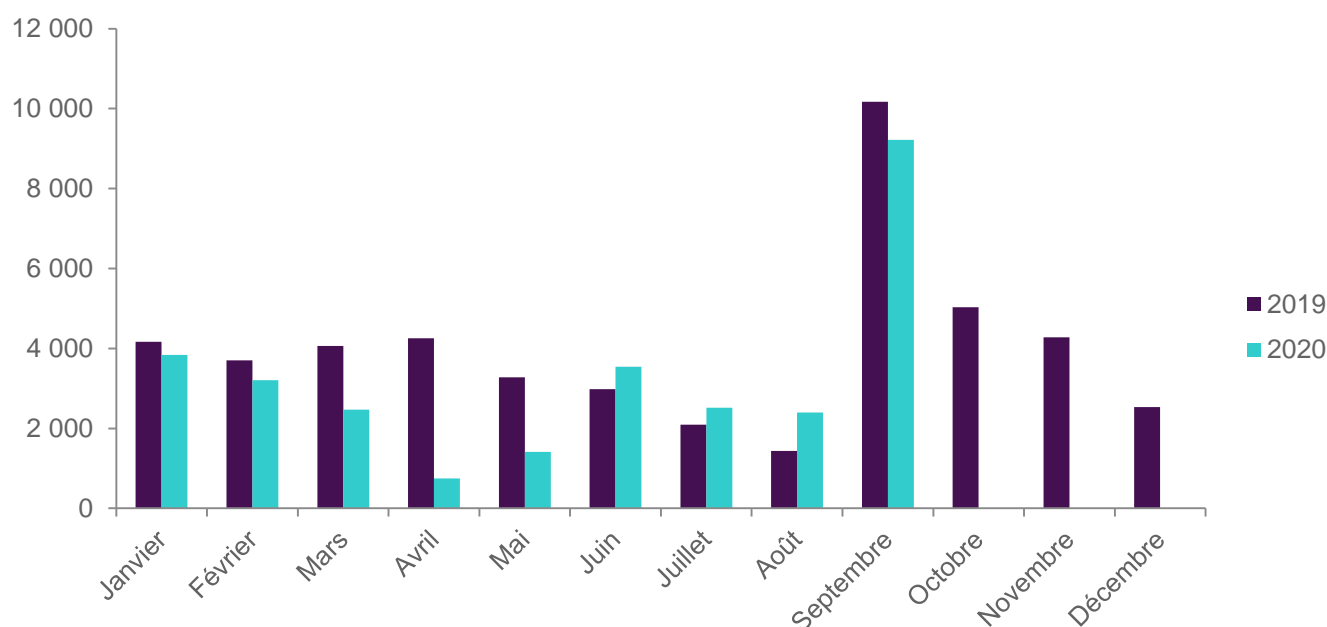
Au 3<sup>ème</sup> trimestre 2020, on compte 14 130 entrées en formation de demandeurs d'emploi inscrits à Pôle emploi. Le nombre d'entrées en formation augmente de 3,1% et profite notamment du décalage d'entrées en formation suite à la crise.

**14 130 entrées en formation au 3<sup>ème</sup> trimestre 2020, soit +3,1% par rapport au 3<sup>ème</sup> trimestre 2019.**

Entre juillet et septembre 2020, nous comptabilisons **14 130** entrées en formations de demandeurs d'emploi inscrits à Pôle emploi. C'est la première hausse observée en 2020 après 2 trimestres de forte baisse, le nombre d'entrées en formation a augmenté sur les mois de juin, juillet et août. La hausse la plus forte a été enregistrée en août (+66,7%). Malgré ces bons résultats, le mois de septembre s'est avéré moins prolifique. Les entrées en formation ont diminué de 9,4% sous l'effet du manque de visibilité sur les conditions sanitaires et économiques.

Graphique 1

ENTRÉES EN FORMATION DES DEMANDEURS D'EMPLOI



Champ : demandeurs d'emploi inscrits à Pôle emploi.

Source : Pôle emploi, fichier des entrées en formation.

### La part des hommes dans les entrées en formation progresse

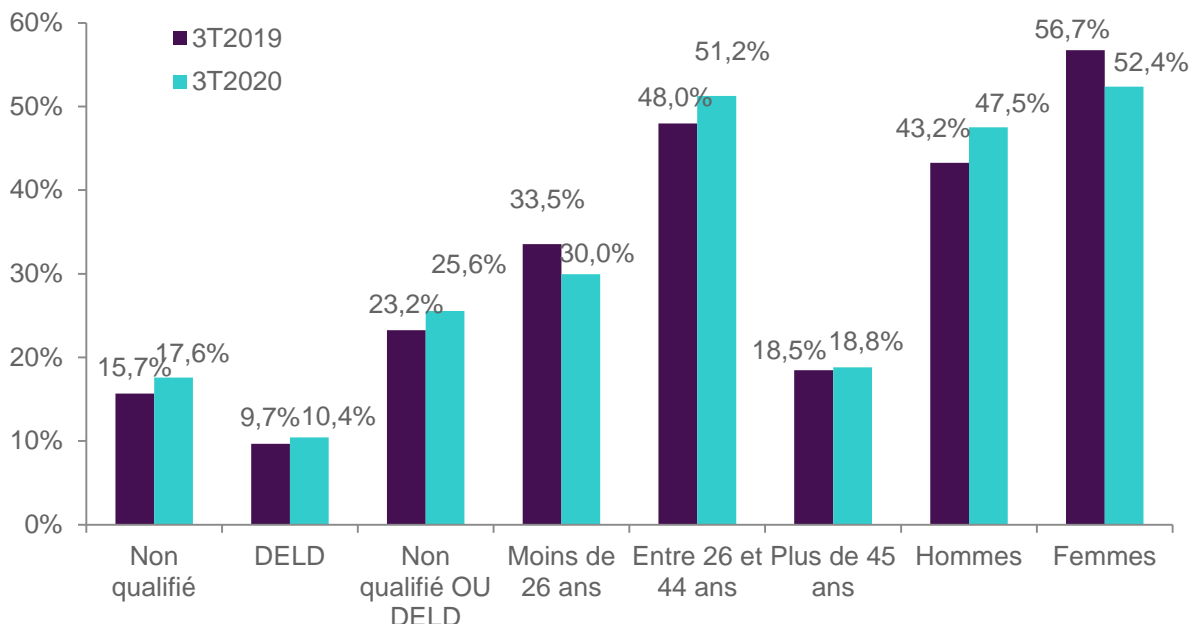
La part des hommes entrés en formation augmente entre le 3<sup>ème</sup> trimestre 2019 et le 3<sup>ème</sup> trimestre 2020 : **+4,3 pts** (graphique 2). Les demandeurs d'emploi âgés de 26 à 44 ans et les non qualifiés et DELD voient leur représentativité augmenter également par rapport à 2019 (respectivement **+3,3 pts** et **+2,3 pts**).

2 profils ont vu leur représentativité baisser : les femmes (**-4,4 pts**) et les moins de 26 ans (**-3,6 pts**). Les demandeurs d'emploi de plus de 45 ans affichent une quasi stabilité (**+0,3 pt**). Il est intéressant de noter que la crise sanitaire ne change pas fondamentalement la structure de population des demandeurs d'emploi qui entrent en formation.

## 2 \_ STATISTIQUES ET INDICATEURS

### Graphique 2

#### CARACTERISTIQUE DES DEMANDEURS D'EMPLOI ENTRES EN FORMATION



Champ : demandeurs d'emploi inscrits à Pôle emploi.

Non qualifié : (niveau de formation inférieur à BEP, CAP ou égal à BEP, CAP mais sans diplôme obtenu)

DELD : demandeurs d'emploi de longue durée (au moins 12 mois en catégorie A au cours des 15 derniers mois précédant l'entrée en formation).

Non qualifié DELD : demandeurs d'emploi non qualifié ou de longue durée.

### En moyenne, l'entrée en formation des demandeurs d'emploi se fait dans les six

Pour un quart des demandeurs d'emploi entrés en formation au troisième trimestre 2020, cette entrée a lieu dès leur inscription sur les listes de demandeurs d'emploi (*tableau 1*). Pour la moitié d'entre eux, l'entrée a lieu dans le premier mois qui suit l'inscription. Un quart des entrées en formation concernent des demandeurs d'emploi inscrits depuis plus de sept mois.

L'ancienneté en inscription avant l'entrée en formation augmente avec l'âge. En moyenne, les demandeurs d'emploi de moins de 20 ans entrant en formation le font **deux mois** après leur inscription, cette moyenne monte à **278** jours pour ceux âgés de 45 à 49 ans. Cette ancienneté tend à diminuer légèrement après 50 ans mais reste nettement plus élevée que pour les jeunes de moins de 26 ans.

Plus le demandeur d'emploi entré en formation est jeune, plus la durée du plan de formation est élevée. Un quart des 20-24 ans entre sur des formations de **556** heures ou plus. La durée moyenne de formation, supérieure à **1 246** heures pour les moins de 20 ans, diminue fortement avec l'âge pour atteindre **236** heures pour les 55 ans ou plus. La durée de formation des femmes est plus élevée que celle des hommes : **777** heures contre **415** heures en moyenne (*tableau 1*).

Les durées moyennes de formation les plus élevées sont généralement dues aux secteurs de la santé avec notamment l'ouverture de sessions de formation d'infirmiers/infirmières qui présentent un cursus long. Ces formations débutent le plus souvent aux 3ème et 4ème trimestre des années civiles.

### 3 \_ STATISTIQUES ET INDICATEURS

TABLEAU 1

ANCIENNETE AVANT L'ENTREE EN FORMATION ET DUREE DE LA FORMATION SELON L'AGE ET LE SEXE - 3<sup>ème</sup> trimestre 2020

Age à l'entrée	Ancienneté avant l'entrée en formation (en jours)				Durée prévue du plan de formation (en heures)			
	Moyenne	1er quartile	médiane	4ème quartile	Moyenne	1er quartile	médiane	4ème quartile
Moins de 20 ans	63	5	26	61	1 246	556	1 274	1 435
20-24 ans	136	0	44	184	910	122	600	1 312
25-29 ans	189	0	43	245	557	21	308	930
30-34 ans	212	0	34	266	513	21	280	840
35-39 ans	209	0	21	257	429	21	140	697
40-44 ans	230	0	20	258	432	20	140	694
45-49 ans	262	0	37	278	435	21	140	689
50-55 ans	243	0	0	270	362	21	84	455
55 ans et plus	197	0	0	220	236	14	47	280
Hommes	173	0	5	197	415	21	135	600
Femmes	205	0	54	256	777	42	500	1 232
Ensemble	190	0	30	228	604	24	320	980

Champ : demandeurs d'emploi inscrits à Pôle emploi.

Lecture : au 3<sup>ème</sup> trimestre 2020, l'ancienneté en inscription avant la formation est immédiate pour un quart des personnes âgées de moins de 20 ans, elle est supérieure à 61 jours pour un autre quart. La durée moyenne de la formation est inférieure à 556 heures pour un quart des moins de 20 ans ; elle est supérieure à 1 435 heures pour un autre quart.

#### Les autres types de formation (financement par le bénéficiaire, Etat, collectivités...) représentent 42% des formations au 3<sup>ème</sup> trimestre 2020

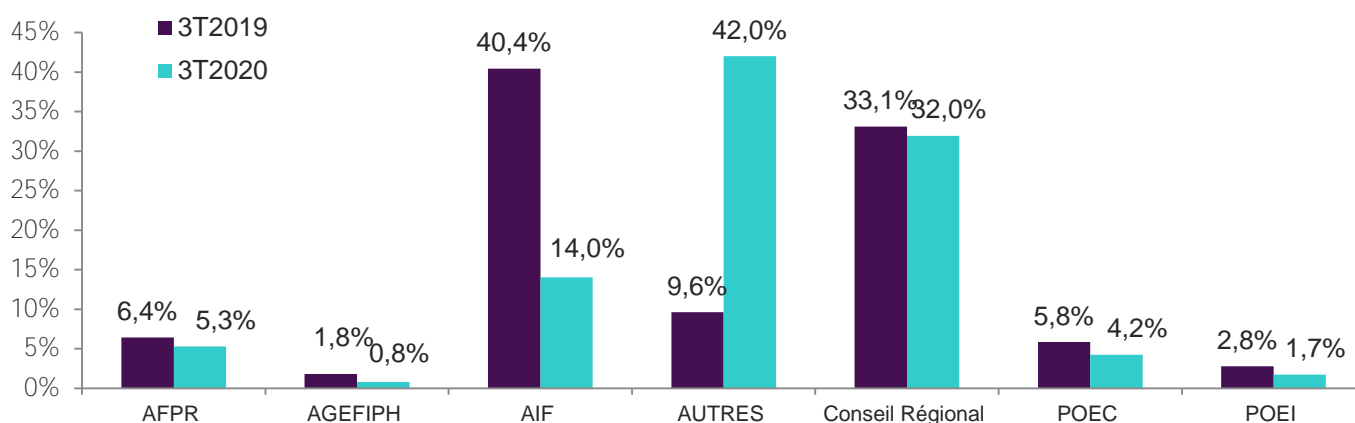
Les autres formations (financement par le bénéficiaire, Etat, collectivités...) sont en forte hausse (+32,4 pts) et sont en première position (42%). Les formations financées par le conseil régional (32,0% du total) se stabilisent.

Par rapport à 2019, la part des AIF est en forte diminution (-26,4 pts) et atteint 14,0% au 3<sup>ème</sup> trimestre 2020.

Les AFPR représentent 5,3% des formations et les POEC 4,2%. Les POEI concernent 1,7% des formations tandis que les formations de type "AGEFIPH" restent aux alentours de 1,0%.

TABLEAU 2

RÉPARTITION DES ENTREES EN FORMATION SELON LE TYPE DE FORMATION



Champ : demandeurs d'emploi inscrits à Pôle emploi.

Source : Pôle emploi, fichier des entrées en formation.

## 4 \_ STATISTIQUES ET INDICATEURS

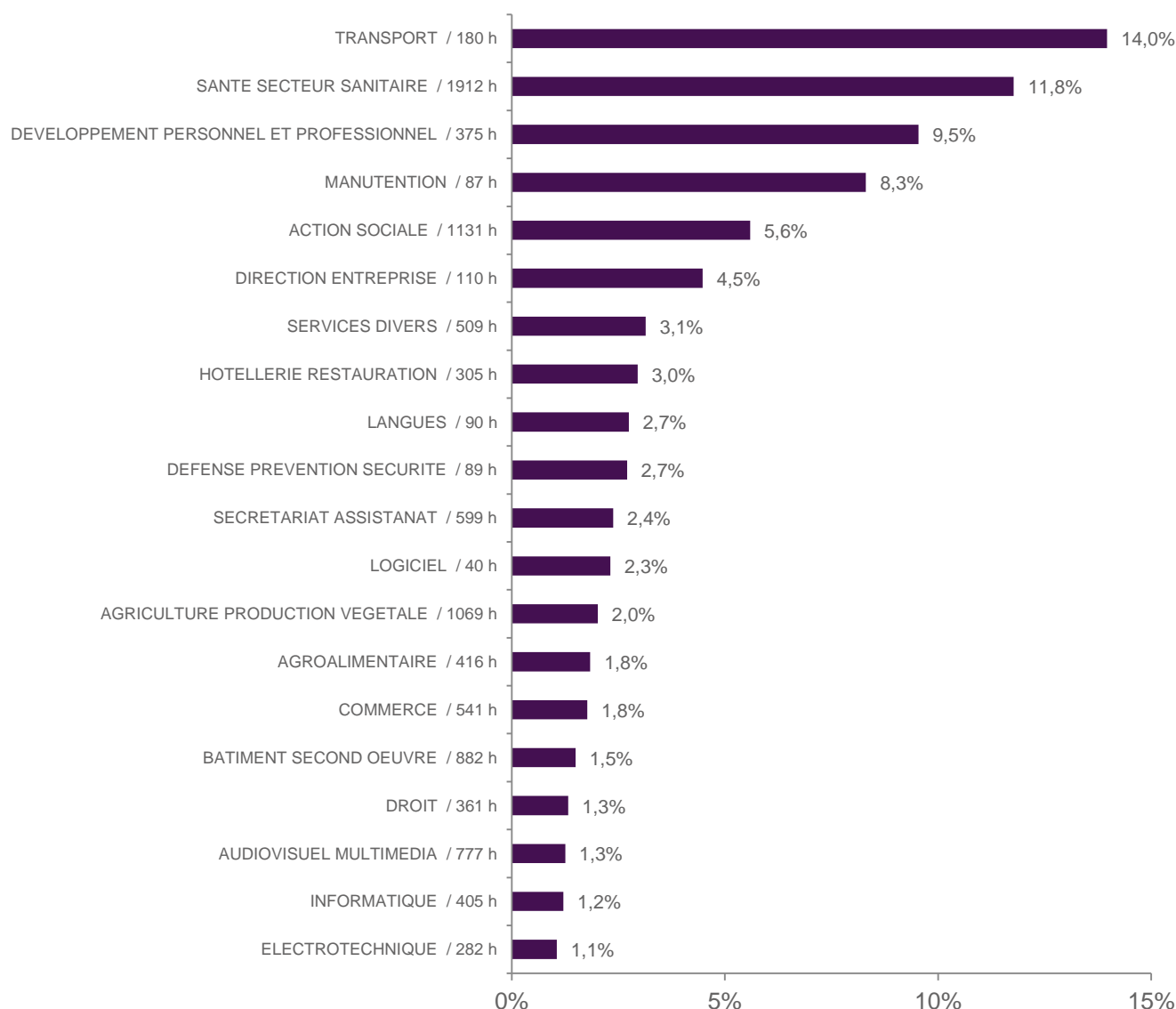
### Quatre champs de formation regroupent près de 44% des entrées en formation des demandeurs d'emploi

Vingt champs de formation regroupent **81,9%** des entrées en formation (*graphique 3*). **43,6%** de celles-ci sont concentrées dans quatre champs : le transport, le développement personnel et professionnel, la manutention et la santé secteur sanitaire. On constate par ailleurs une forte variation dans les durées de formation en fonction des champs de formation. Ainsi, les durées de formation pour la santé secteur sanitaire (**11,8%** des entrées) sont les plus longues, avec une durée moyenne de **1 912 heures**. À l'inverse, pour les formations concernant la manutention, qui représentent **8,3%** des entrées, la durée moyenne des formations est de **87 heures**. Le constat est le même pour les logiciels (**2,3%** - **40 heures**).

Plus généralement, les formations sont plus longues dans le secteur sanitaire et sociale, l'agriculture, la gestion financière, l'audiovisuel/multimédia et le commerce...

#### GRAPHIQUE 3

PART ET DUREE MOYENNE DES FORMATIONS PAR CHAMP DE FORMATION - 3<sup>ème</sup> trimestre 2020



Champ : demandeurs d'emploi inscrits à Pôle emploi.

Lecture : le champ de formation « Manutention » regroupe 8,3% des entrées en formations au 3<sup>ème</sup> trimestre 2020. La durée moyenne des formations y est de 87 heures.

Note : Seul les 20 premiers champs de formation sont présentés ici (soit 81,9% des entrées en formation)

Source : Pôle emploi, fichier des entrées en formation.

## 5 \_ STATISTIQUES ET INDICATEURS

### 82,3% des formations répondent à quatre objectifs

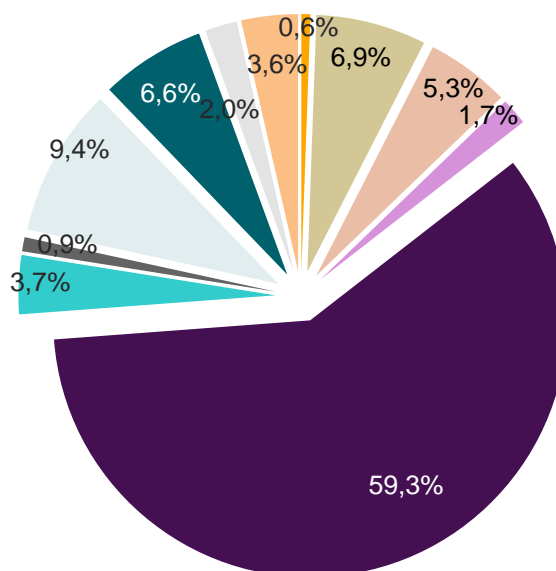
Le principal objectif des formations est la certification (*voir ci-dessous*), il concerne **59,3%** des entrées. Cet objectif affiche une durée moyenne de formation plus élevée que la moyenne (**824 heures** contre **604 heures en moyenne** pour l'ensemble des objectifs). **9,4%** des formations concerne un perfectionnement et un élargissement des compétences, avec une durée moyenne de formation inférieure à l'ensemble (**108 heures**). Les deux autres principaux objectifs sont la professionnalisation (**6,6%** pour **392 heures**) et la (re)mobilisation, aide à l'élaboration de projet professionnel (**6,9%** pour **419 heures**).

Les durées moyennes de formation vont de **70 heures** pour la remise à niveau, maîtrise des savoirs de base, initiation à **824 heures** pour la certification.

#### GRAPHIQUE 4

PART ET DUREE MOYENNE DES FORMATIONS PAR OBJECTIF DE FORMATION - 3<sup>ème</sup> trimestre 2020

- Non déterminé / , h
- (Re)mobilisation, aide à l'élaboration de projet professionnel / 419 h
- Adaptation poste travail AFPR / 378 h
- Adaptation poste travail POE / 225 h
- Certification / 824 h
- Création d'entreprise / 95 h
- Non concerné / 1768 h
- Perfectionnement, élargissement des compétences / 108 h
- Professionnalisation / 392 h
- Préparation à la qualification / 225 h
- Remise à niveau, maîtrise des savoirs de base, initiation / 70 h



Champ : demandeurs d'emploi inscrits à Pôle emploi.  
Source : Pôle emploi, fichier des entrées en formation.

#### Les objectifs de formation

**Certification** : cette catégorie comprend l'ensemble des formations sanctionnées par les passages d'une certification (diplôme, titre, certificat de qualification professionnelle).

**Professionnalisation** : les objectifs des formations professionnalisantes sont très proches de ceux des formations certifiantes professionnelles, mais ces formations ne donnent lieu à aucun diplôme, titre ou certificat inscrit au RNCP.

**Pré-qualification** : cette catégorie comprend les formations qui préparent à l'entrée dans toute formation qualifiante (i.e. certifiante ou professionnalisante), quel que soit le niveau.

**Remise à niveau, maîtrise des savoirs de base, initiation** : il s'agit là de stages de remise à niveau ou d'initiation à des compétences ou techniques transversales à une large gamme de métiers.

**Mobilisation, aide à l'élaboration de projet professionnel** : cette catégorie rassemble l'ensemble des stages visant à analyser les perspectives d'orientation des stagiaires en tenant compte de leurs motivations, de leurs capacités professionnelles, ainsi que des difficultés sociales qu'ils ont éventuellement rencontrées.

**Perfectionnement, élargissement des compétences** : les formations de cette catégorie s'adressent à un public de personnes déjà opérationnelles dans leur activité professionnelle occupée ou rechercher mais qui désirent approfondir leurs compétences ou acquérir des compétences supplémentaires.



## Des formations concentrées en Loire-Atlantique

La répartition des entrées en formation suit la répartition habituelle observée sur les autres indicateurs socio-économiques.

La Loire-Atlantique comptabilise près de **5 600** entrées en formations, soit **39,4%** du total.

Le Maine-et-Loire arrive en second avec plus de **3 200** entrées en formation, soit **22,7%** du total.

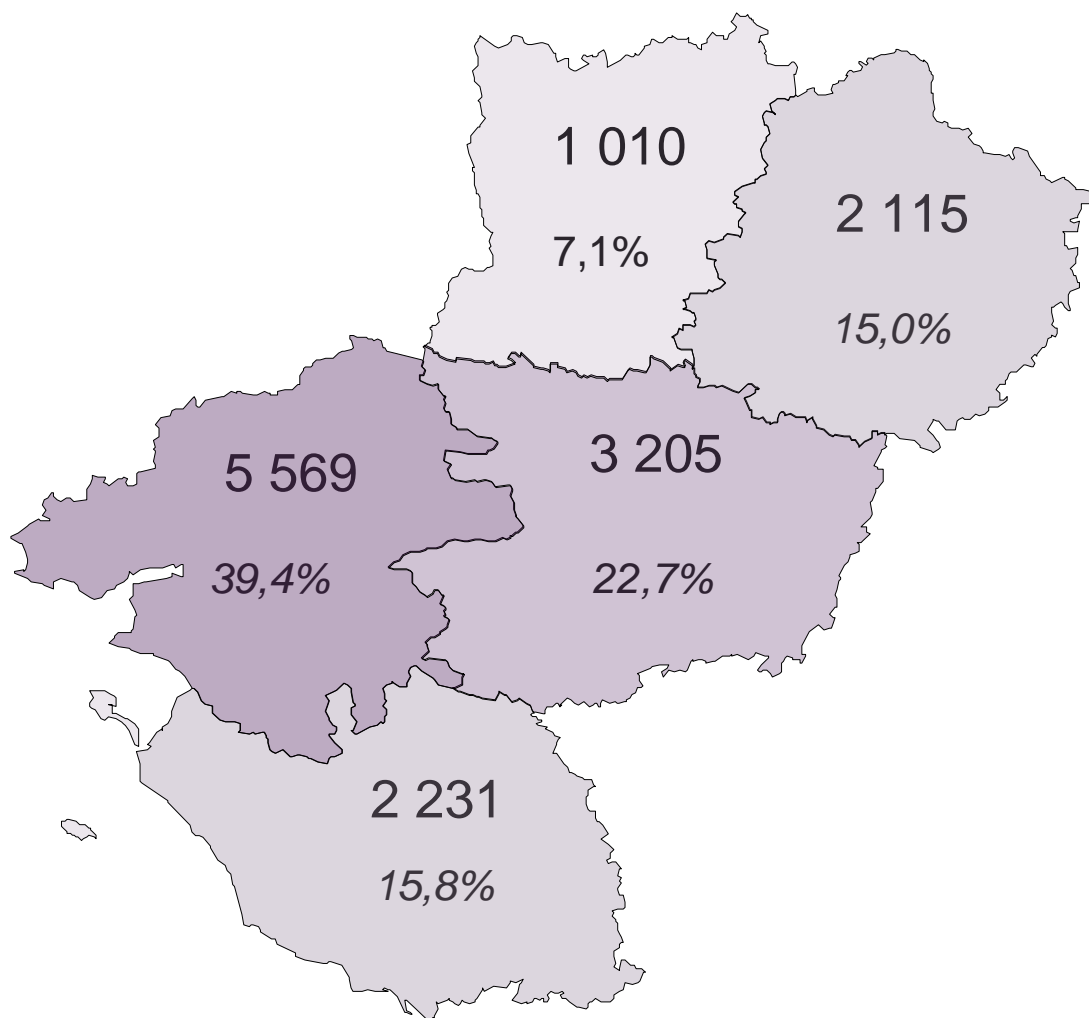
La Vendée prend le pas sur la Sarthe avec plus de **2 200** entrées en formation, **15,8%** du total.

La Sarthe a comptabilisé **2 115** entrées (**15,0%**).

Enfin, la Mayenne a enregistré plus de **1 000** entrées en formation, soit **7,1%** du total régional.

### CARTE 1

#### REPARTITION DES ENTREES EN FORMATION PAR DEPARTEMENT - 3<sup>ème</sup> trimestre 2020



Champ : demandeurs d'emploi inscrits à Pôle emploi.  
Source : Pôle emploi, fichier des entrées en formation.

## 7\_ STATISTIQUES ET INDICATEURS

### Sources et définitions

Les données ici présentées sont calculées à partir du Fichier des entrées en formation de Pôle emploi. Ce fichier statistique est constitué à partir des deux types d'informations suivantes disponibles dans le système d'information opérationnel de Pôle emploi :

- les Attestations d'Entrée en Stage (AES) correspondant à une entrée dans un nouveau plan de formation.
- les transferts de demandeurs d'emploi en catégorie D d'inscription pour motif de formation sans AES.

### Les types de formation

Action de Formation Préalable au Recrutement (AFPR) et Préparation Opérationnelle à l'Emploi Individuelle (POE individuelle) : d'une durée maximale de 400h, ces formations permettent au demandeur d'emploi d'acquérir des compétences nécessaires pour occuper un emploi correspondant à une offre déposée par une entreprise à Pôle emploi. Le projet d'embauche de l'employeur détermine l'aide mobilisable : CDI ou contrat d'au moins 12 mois pour la POEI, contrat de 6 à moins de 12 mois pour l'AFPR.

Action de Formation Conventionnée (AFC) : l'action de formation conventionnée par Pôle emploi vise à développer les compétences des demandeurs d'emploi inscrits, en particulier ceux de faible niveau de qualification et/ou en reconversion, pour répondre aux besoins de recrutement des entreprises.

Aide Individuelle à la Formation (AIF) : elle est attribuée par Pôle emploi pour financer une formation professionnelle nécessaire au retour à l'emploi ou à la création d'entreprise lorsque les autres dispositifs ne peuvent être mobilisés.

Autre formation prescrite mais non financée par Pôle emploi : il s'agit principalement des formations financées par les Conseils régionaux et de la Préparation Opérationnelle à l'Emploi Collective, financée par les OPCO. La POE collective concerne les programmes conduisant à la découverte des métiers d'un secteur, ou d'acquérir les compétences requises pour occuper des emplois correspondant à des besoins identifiés par un accord de branche. Au contraire de la POE individuelle, la POE collective n'est pas soumise à l'obligation d'un dépôt d'offre d'emploi préalable à la mise en oeuvre de la formation.

### La rémunération des demandeurs d'emploi en formation

Plusieurs dispositifs de rémunération existent pour les demandeurs d'emploi :

- Les demandeurs d'emploi ayant un droit ouvert à l'Allocation de retour à l'emploi (ARE) de l'Assurance chômage bénéficient pendant leur formation de l'ARE-formation (AREF). D'un montant équivalent à l'ARE, celle-ci est versée dans la limite de la durée des droits restants. Si les droits ARE ne couvrent pas toute la durée de la formation, le DE peut être indemnisé après la fin de droits en Rémunération de fin de formation (RFF), si la formation est éligible à cette allocation, ou en ASS-F (allocation de solidarité spécifique formation) s'il satisfait aux conditions d'admission de l'ASS.

- Les demandeurs d'emploi non indemnisés avant l'entrée en formation peuvent, s'ils suivent une formation conventionnée par Pôle emploi, bénéficier de la Rémunération de formation Pôle emploi (RFPE). Le montant de celle-ci dépend de la durée de la formation et de la situation personnelle du demandeur d'emploi.

#### Statistiques et Indicateurs

Directrice de la publication : Martine CHONG-WA NUMERIC

Responsable de la rédaction : Vincent RAGOT

Conception et réalisation : Service SEE

Contact : [statsPDL@pole-emploi.fr](mailto:statsPDL@pole-emploi.fr)

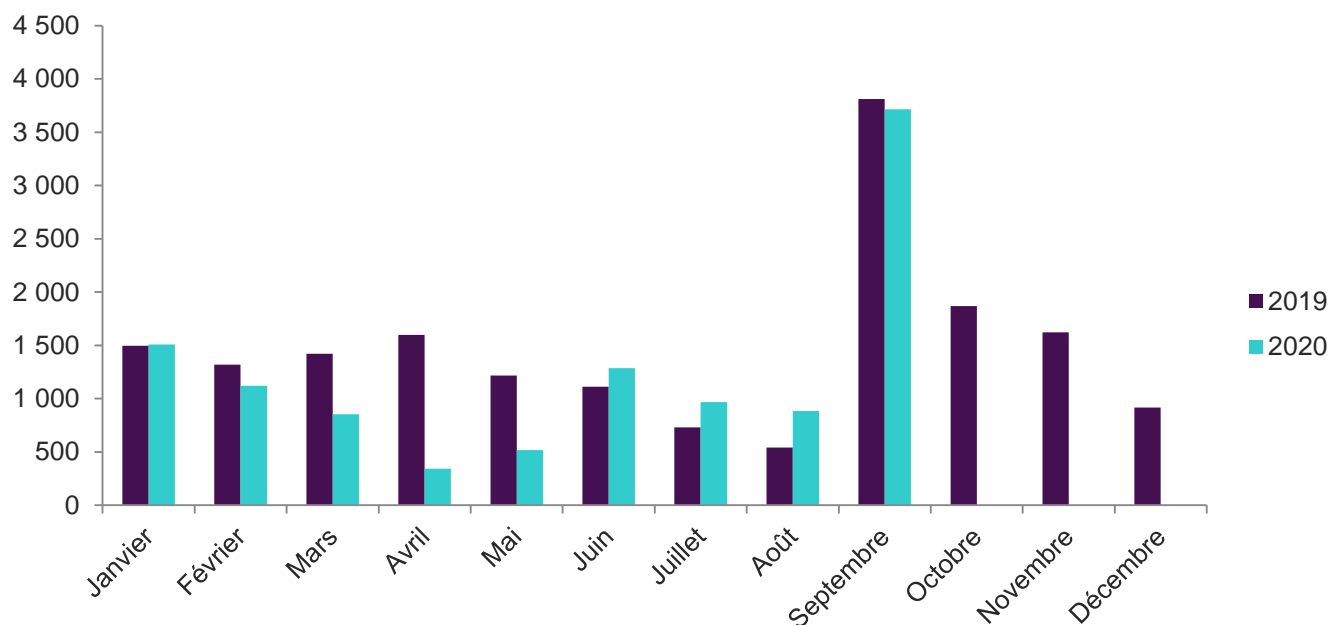
Pôle emploi Pays de la Loire  
1 rue de la Cale Crucy - CS 67910  
44179 NANTES Cedex 4

[www.pole-emploi.org](http://www.pole-emploi.org)  
[www.observatoire-emploi-paysdelaloire.fr](http://www.observatoire-emploi-paysdelaloire.fr)



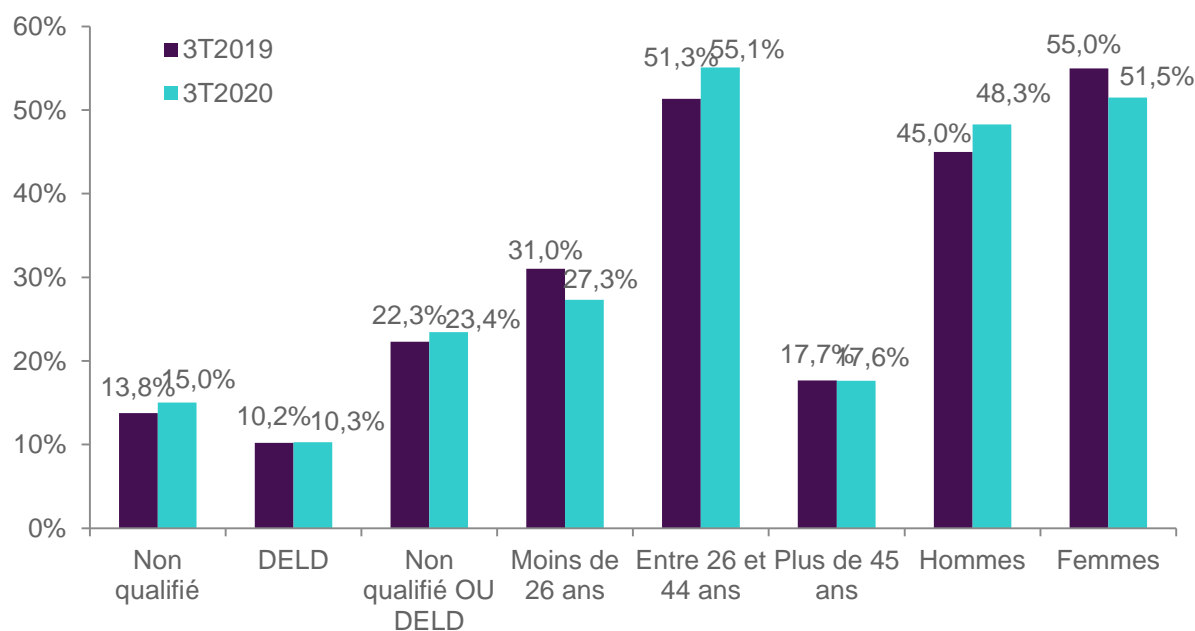
# Loire-Atlantique

GRAPHIQUE 1  
ENTREES EN FORMATION DES DEMANDEURS D'EMPLOI



Champ : demandeurs d'emploi inscrits à Pôle emploi.  
Source : Pôle emploi, fichier des entrées en formation.

GRAPHIQUE 2  
CARACTERISTIQUES DES DEMANDEURS D'EMPLOI ENTRES EN FORMATION



Champ : demandeurs d'emploi inscrits à Pôle emploi.

Non qualifié : (niveau de formation inférieur à BEP, CAP ou égal à BEP, CAP mais sans diplôme obtenu)

DELD : demandeur d'emploi de longue durée (au moins 12 mois en catégorie A au cours des 15 derniers mois précédant l'entrée en formation).

Non qualifié DELD : demandeurs d'emploi non qualifié ou de longue durée.

Source : Pôle emploi, fichier des entrées en formation.



## 9\_ STATISTIQUES ET INDICATEURS

**TABLEAU 1**

ANCIENNETE AVANT L'ENTREE EN FORMATION ET DUREE DE LA FORMATION SELON L'AGE ET LE SEXE - 3<sup>ème</sup> TRIMESTRE 2020

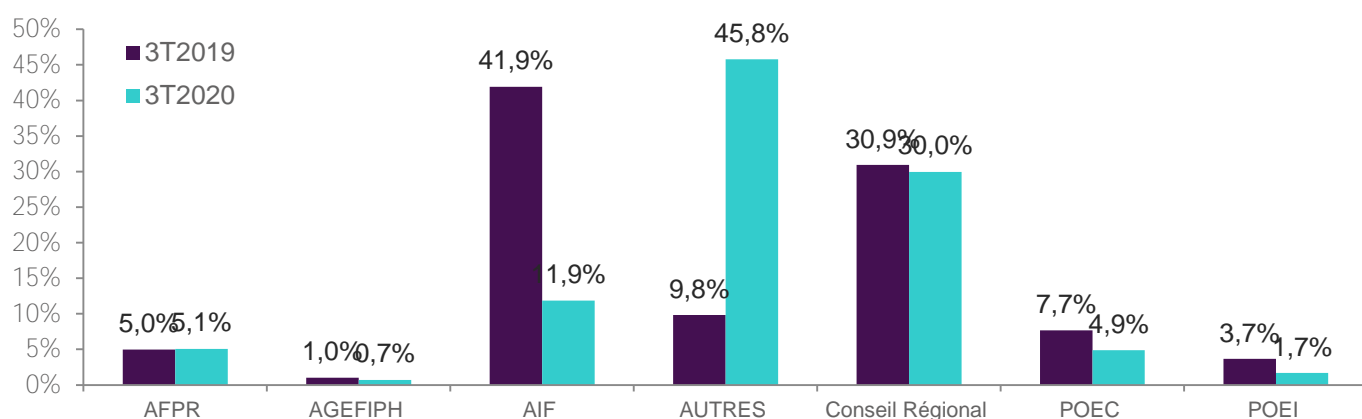
Age à l'entrée	Ancienneté avant l'entrée en formation (en jours)				Durée prévue du plan de formation (en heures)			
	Moyenne	1er quartile	médiane	4ème quartile	Moyenne	1er quartile	médiane	4ème quartile
Moins de 20 ans	64	3	24	61	1 119	455	998	1 435
20-24 ans	129	1	47	191	864	161	525	1 205
25-29 ans	179	0	38	232	553	21	282	910
30-34 ans	195	0	29	250	509	21	259	826
35-39 ans	204	0	27	244	437	20	160	733
40-44 ans	228	0	15	278	417	15	140	651
45-49 ans	269	0	40	309	427	18	172	653
50-55 ans	282	0	18	305	385	21	140	476
55 ans et plus	188	0	0	273	241	14	35	280
Hommes	169	0	10	199	406	21	161	525
Femmes	206	0	52	264	735	35	455	1 155
Ensemble	188	0	30	229	574	21	294	927

Champ : demandeurs d'emploi inscrits à Pôle emploi.

Source : Pôle emploi, fichier des entrées en formation.

**TABLEAU 2**

REPARTITION DES ENTREES EN FORMATION SELON LE TYPE DE FORMATION - 3<sup>ème</sup> trimestre 2020

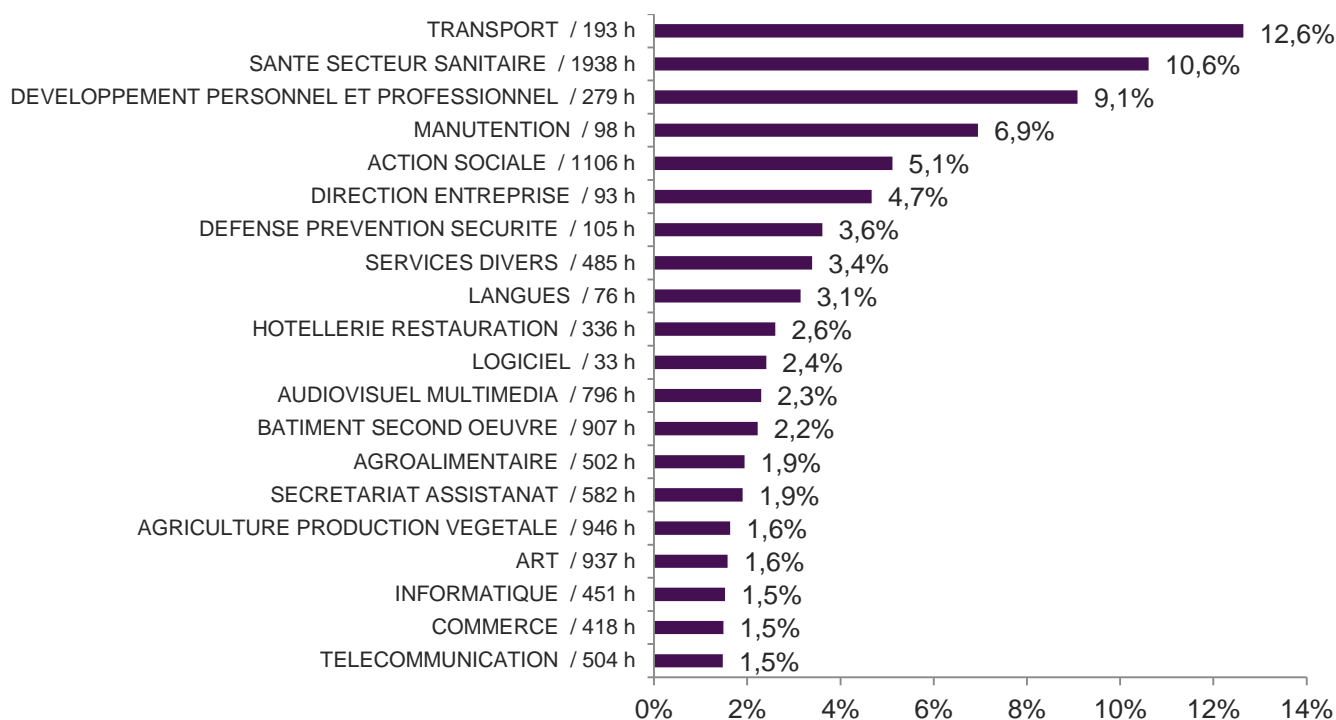


Champ : demandeurs d'emploi inscrits à Pôle emploi.

Source : Pôle emploi, fichier des entrées en formation.

## 10\_ STATISTIQUES ET INDICATEURS

## GRAPHIQUE 3

PART ET DUREE MOYENNE DE FORMATION PAR CHAMP DE FORMATION - 3<sup>ème</sup> TRIMESTRE 2020

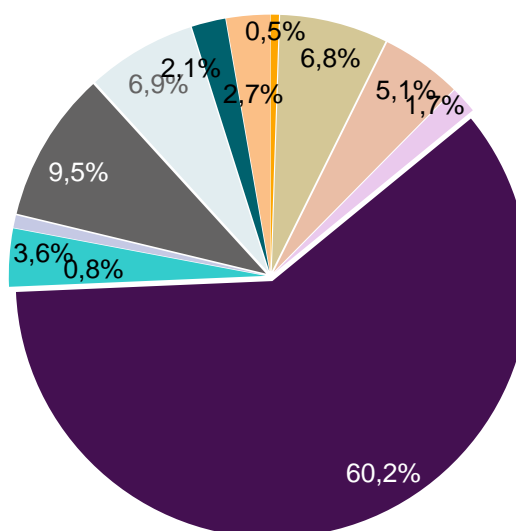
Champ : demandeurs d'emploi inscrits à Pôle emploi.

Source : Pôle emploi, fichier des entrées en formation.

## GRAPHIQUE 4

PART ET DUREE MOYENNE DE FORMATION PAR OBJECTIF DE FORMATION- 3<sup>ème</sup> TRIMESTRE 2020

- Non déterminé / , h
- (Re)mobilisation, aide à l'élaboration de projet professionnel / 296 h
- Adaptation poste travail AFPR / 346 h
- Adaptation poste travail POE / 262 h
- Certification / 773 h
- Création d'entreprise / 113 h
- Non concerné / 1771 h
- Perfectionnement, élargissement des compétences / 141 h
- Professionnalisation / 415 h
- Préparation à la qualification / 222 h
- Remise à niveau, maîtrise des savoirs de base, initiation / 64 h



Champ : demandeurs d'emploi inscrits à Pôle emploi.

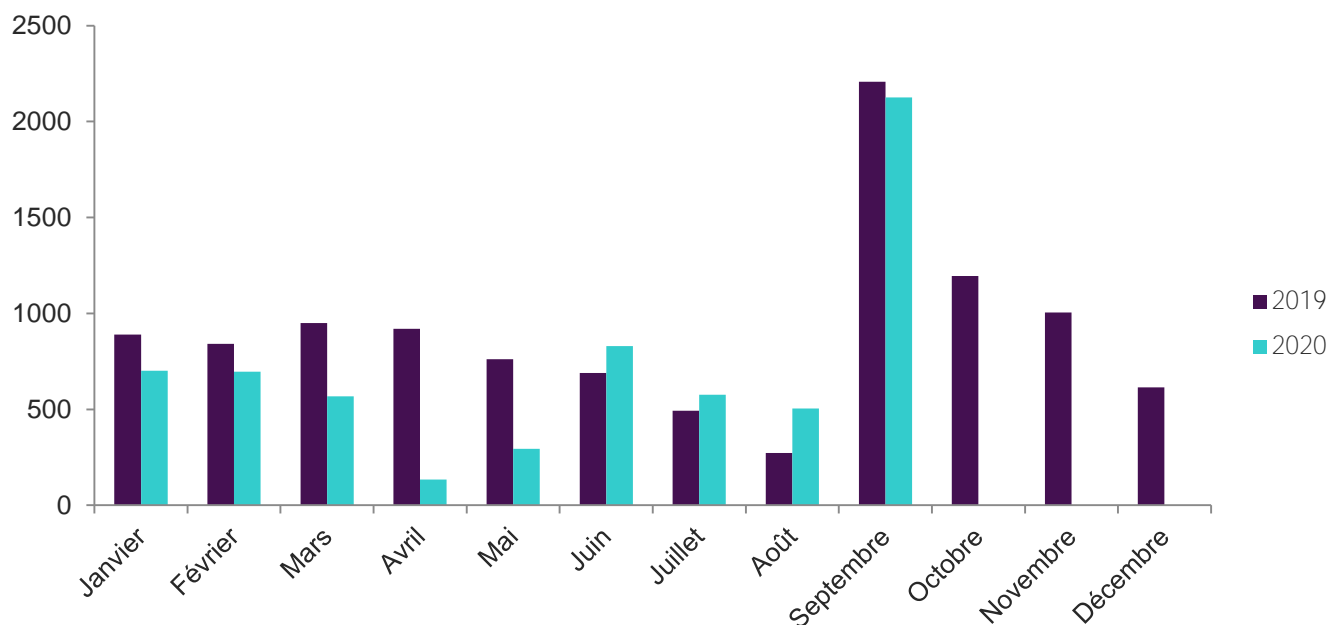
Source : Pôle emploi, fichier des entrées en formation.

## 11\_ STATISTIQUES ET INDICATEURS

# Maine-et-Loire

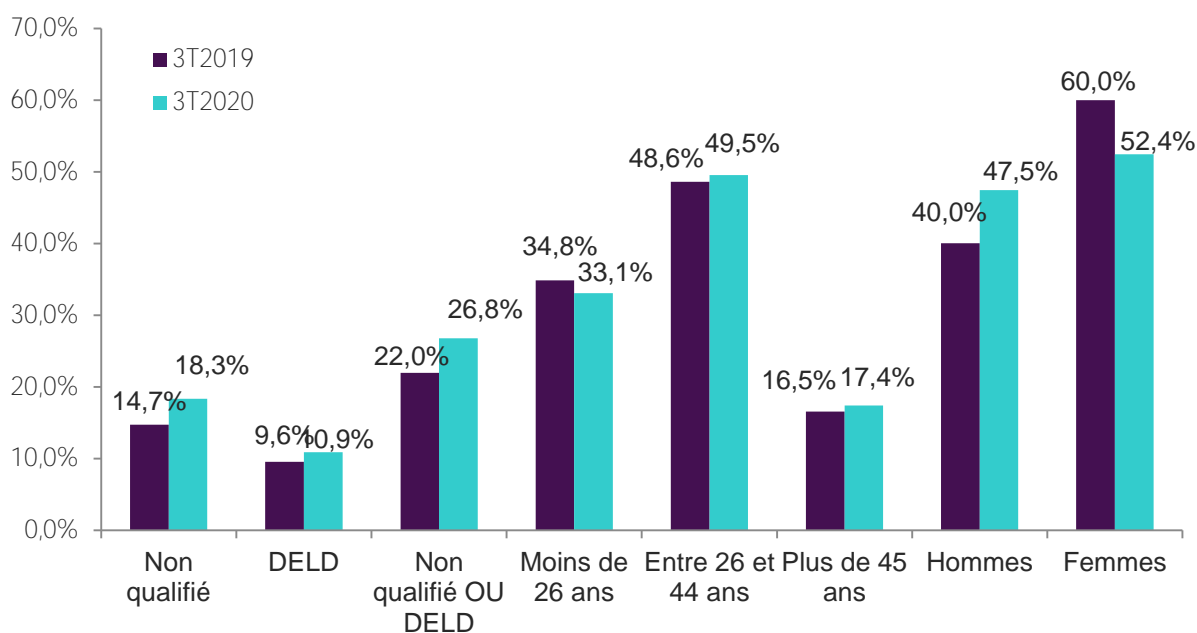
GRAPHIQUE 1

## ENTREES EN FORMATION DES DEMANDEURS D'EMPLOI



GRAPHIQUE 2

## CARACTERISTIQUES DES DEMANDEURS D'EMPLOI ENTRES EN FORMATION



Champ : demandeurs d'emploi inscrits à Pôle emploi.

Non qualifié : (niveau de formation inférieur à BEP,CAP ou égal à BEP,CAP mais sans diplôme obtenu)

DELD : demandeurs d'emploi de longue durée (au moins 12 mois en catégorie A au cours des 15 derniers mois précédant l'entrée en formation).

Non qualifié DELD : demandeurs d'emploi non qualifié ou de longue durée.

Source : Pôle emploi, fichier des entrées en formation.

## 12\_ STATISTIQUES ET INDICATEURS

TABLEAU 1

ANCIENNETE AVANT L'ENTREE EN FORMATION ET DUREE DE LA FORMATION SELON L'AGE ET LE SEXE - 3<sup>ème</sup> TRIMESTRE 2020

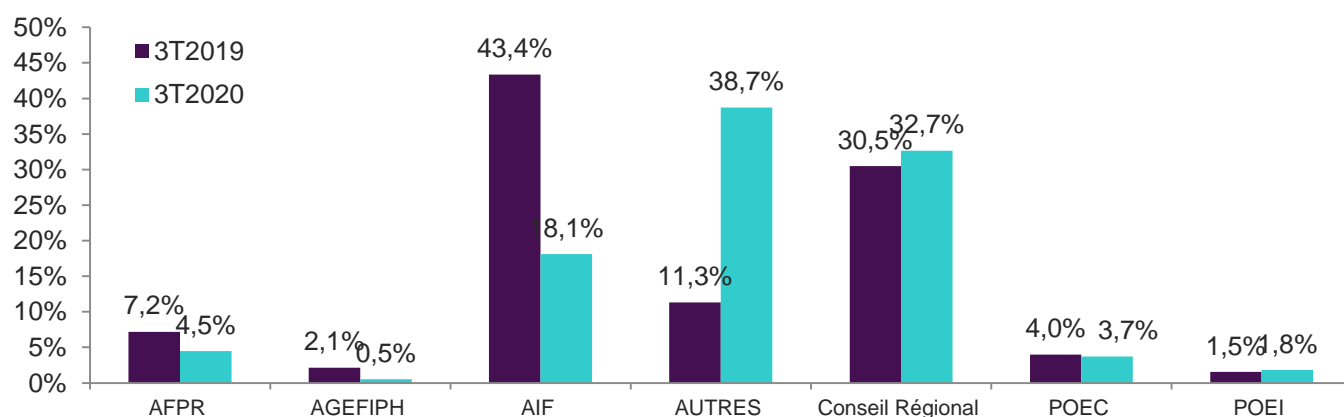
Age à l'entrée	Ancienneté avant l'entrée en formation (en jours)				Durée prévue du plan de formation (en heures)			
	Moyenne	1er quartile	médiane	4 <sup>ème</sup> quartile	Moyenne	1er quartile	médiane	4 <sup>ème</sup> quartile
Moins de 20 ans	61	7	31	60	1 221	630	1 365	1 435
20-24 ans	138	0	42	174	928	70	637	1 365
25-29 ans	198	0	58	265	560	28	334	958
30-34 ans	253	0	60	314	530	24	385	910
35-39 ans	220	0	34	301	440	24	145	800
40-44 ans	262	0	6	282	405	21	140	630
45-49 ans	279	0	11	256	445	21	89	800
50-55 ans	181	0	0	179	389	21	67	630
55 ans et plus	182	0	0	205	214	21	60	280
Hommes	186	0	8	205	445	21	140	637
Femmes	204	0	52	242	797	51	628	1 365
Ensemble	195	0	34	222	629	28	360	1 099

Champ : demandeurs d'emploi inscrits à Pôle emploi.

Source : Pôle emploi, fichier des entrées en formation.

TABLEAU 2

## REPARTITION DES ENTREES EN FORMATION SELON LE TYPE DE FORMATION

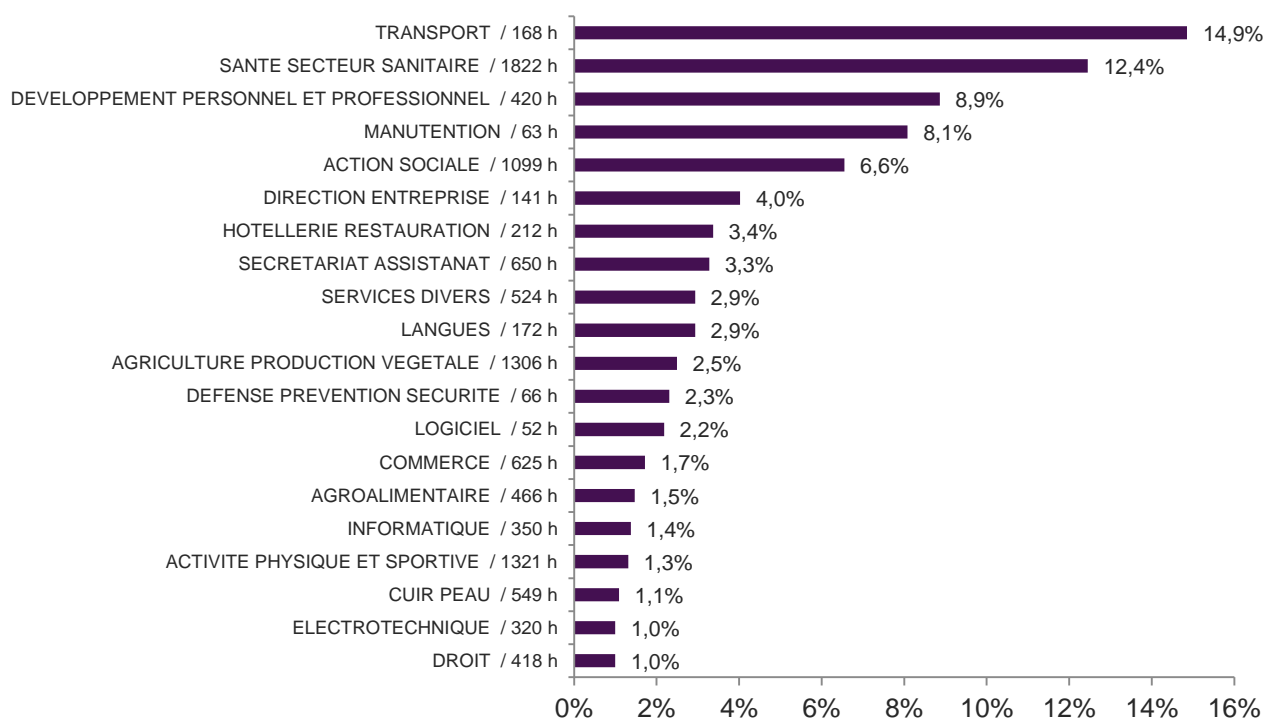


Champ : demandeurs d'emploi inscrits à Pôle emploi.

Source : Pôle emploi, fichier des entrées en formation.

## 13\_ STATISTIQUES ET INDICATEURS

## GRAPHIQUE 3

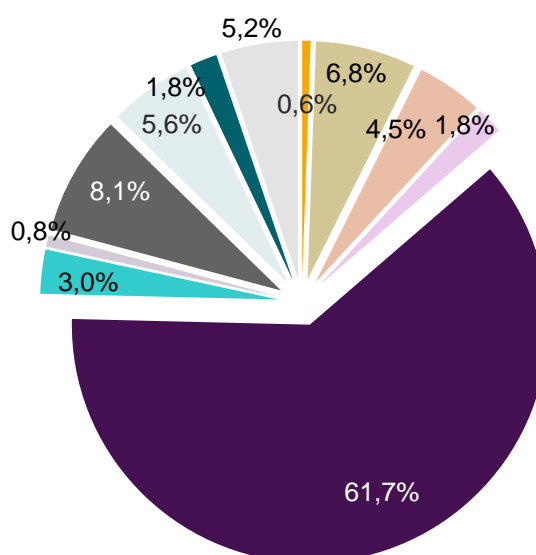
PART ET DUREE MOYENNE DE FORMATION PAR CHAMP DE FORMATION - 3<sup>ème</sup> TRIMESTRE 2020

Champ : demandeurs d'emploi inscrits à Pôle emploi.  
Source : Pôle emploi, fichier des entrées en formation.

## GRAPHIQUE 4

PART ET DUREE MOYENNE DE FORMATION PAR OBJECTIF DE FORMATION- 3<sup>ème</sup> TRIMESTRE 2020

- Non déterminé / , h
- (Re)mobilisation, aide à l'élaboration de projet professionnel / 446 h
- Adaptation poste travail AFPR / 417 h
- Adaptation poste travail POE / 214 h
- Certification / 850 h
- Création d'entreprise / 99 h
- Non concerné / 1428 h
- Perfectionnement, élargissement des compétences / 88 h
- Professionnalisation / 381 h
- Préparation à la qualification / 195 h
- Remise à niveau, maîtrise des savoirs de base, initiation / 103 h



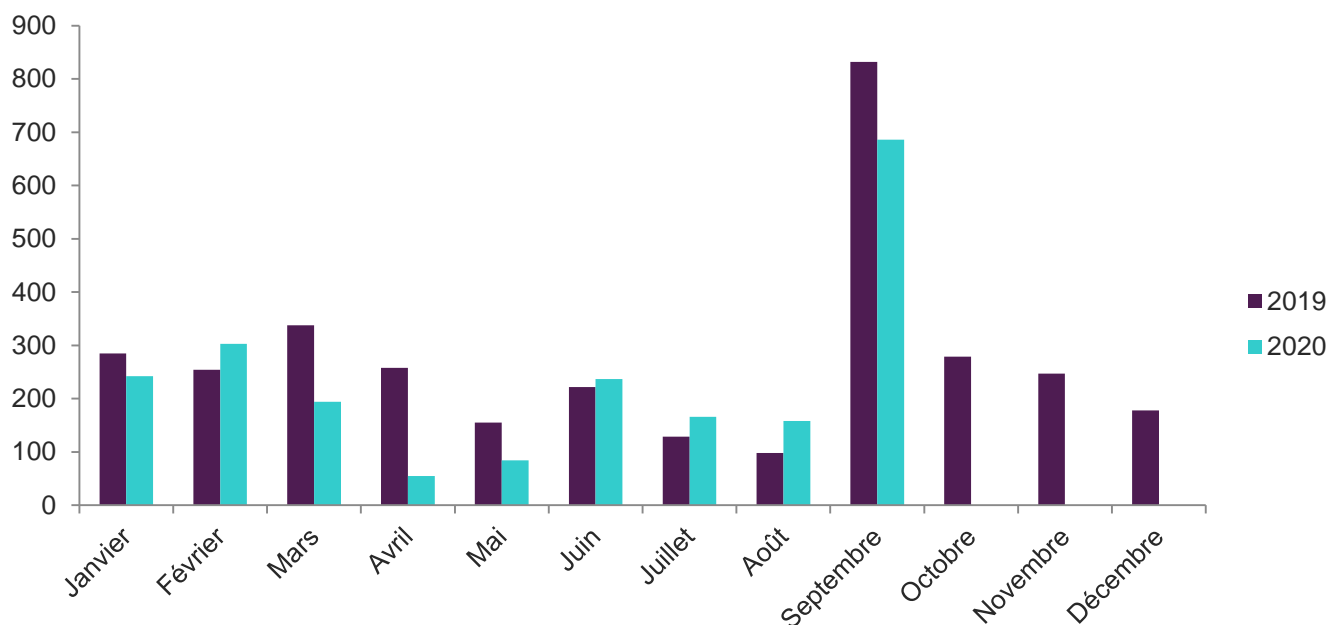
Champ : demandeurs d'emploi inscrits à Pôle emploi.  
Source : Pôle emploi, fichier des entrées en formation.

## 14\_ STATISTIQUES ET INDICATEURS

## Mayenne

GRAPHIQUE 1

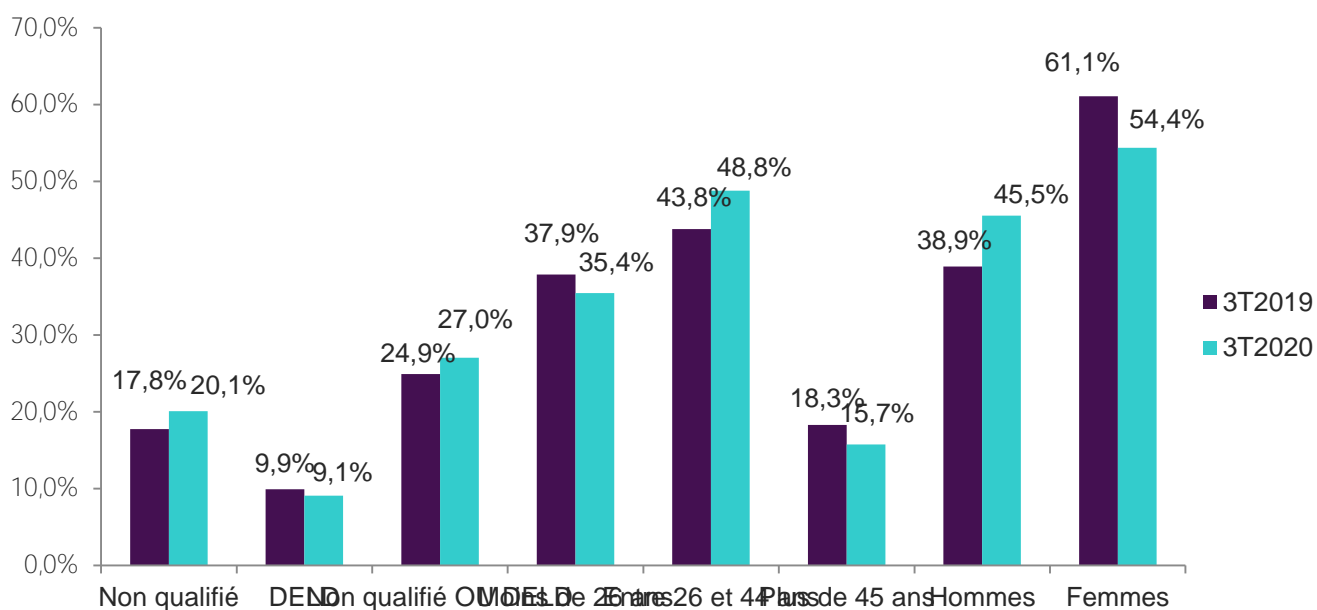
## ENTREES EN FORMATION DES DEMANDEURS D'EMPLOI



Champ : demandeurs d'emploi inscrits à Pôle emploi.  
Source : Pôle emploi, fichier des entrées en formation.

GRAPHIQUE 2

## CARACTERISTIQUES DES DEMANDEURS D'EMPLOI ENTRES EN FORMATION



Champ : demandeurs d'emploi inscrits à Pôle emploi.

Non qualifié : (niveau de formation inférieur à BEP, CAP ou égal à BEP, CAP mais sans diplôme obtenu)

DELD : demandeurs d'emploi de longue durée (au moins 12 mois en catégorie A au cours des 15 derniers mois précédant l'entrée en formation).

Non qualifié DELD : demandeurs d'emploi non qualifié ou de longue durée.

Source : Pôle emploi, fichier des entrées en formation.

## 15\_ STATISTIQUES ET INDICATEURS

TABLEAU 1

ANCIENNETE AVANT L'ENTREE EN FORMATION ET DUREE DE LA FORMATION SELON L'AGE ET LE SEXE - 3<sup>ème</sup> TRIMESTRE 2020

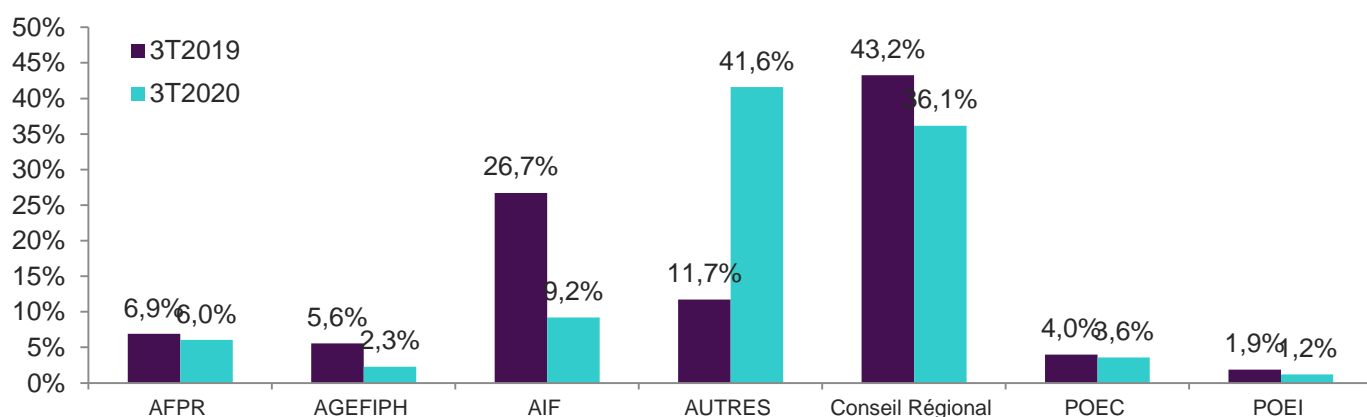
Age à l'entrée	Ancienneté avant l'entrée en formation (en jours)				Durée prévue du plan de formation (en heures)			
	Moyenne	1er quartile	médiane	4ème quartile	Moyenne	1er quartile	médiane	4ème quartile
Moins de 20 ans	51	5	20	59	1 277	1 050	1 435	1 435
20-24 ans	134	0	40	197	811	56	588	1 350
25-29 ans	176	0	51	238	615	35	420	1 015
30-34 ans	250	0	36	304	532	33	255	840
35-39 ans	140	0	4	192	355	18	84	525
40-44 ans	284	0	61	316	473	30	140	840
45-49 ans	252	0	61	247	501	28	210	630
50-55 ans	192	0	0	249	257	20	48	370
55 ans et plus	222	0	1	269	198	35	104	210
Hommes	170	0	5	198	425	21	99	591
Femmes	184	0	51	231	794	105	647	1 400
Ensemble	178	0	32	222	625	35	397	1 050

Champ : demandeurs d'emploi inscrits à Pôle emploi.

Source : Pôle emploi, fichier des entrées en formation.

TABLEAU 2

REPARTITION DES ENTREES EN FORMATION SELON LE TYPE DE FORMATION

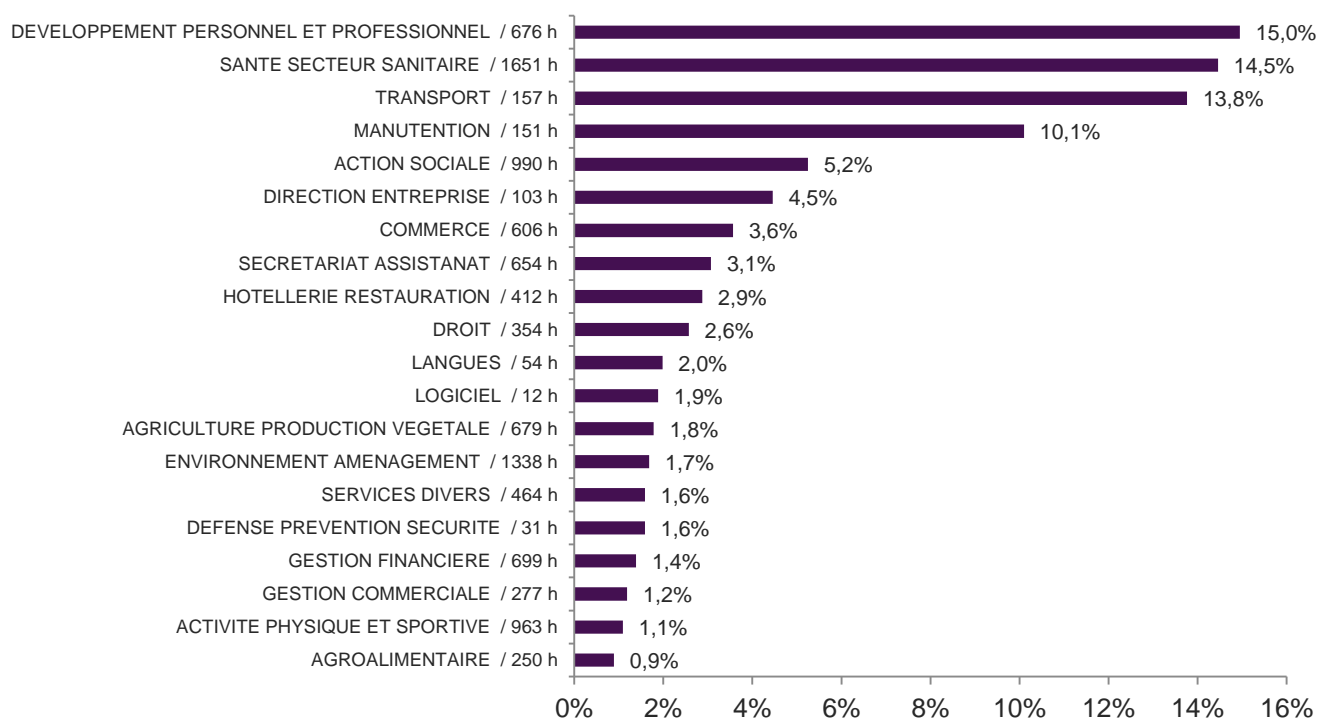


Champ : demandeurs d'emploi inscrits à Pôle emploi.

Source : Pôle emploi, fichier des entrées en formation.

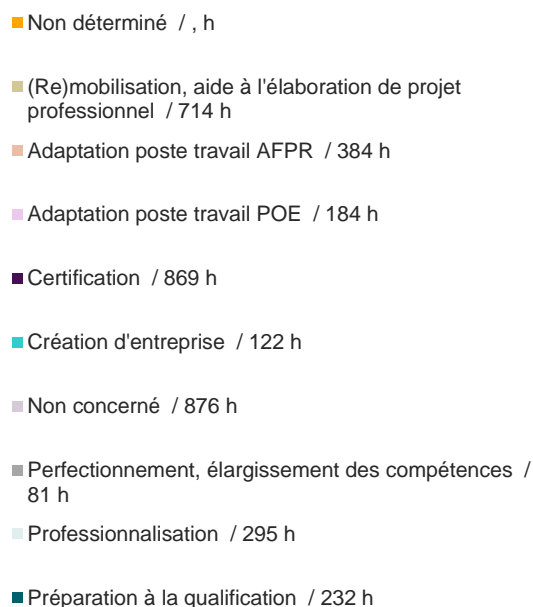
## 16\_ STATISTIQUES ET INDICATEURS

## GRAPHIQUE 3

PART ET DUREE MOYENNE DE FORMATION PAR CHAMP DE FORMATION - 3<sup>ème</sup> TRIMESTRE 2020

Champ : demandeurs d'emploi inscrits à Pôle emploi.  
Source : Pôle emploi, fichier des entrées en formation.

## GRAPHIQUE 4

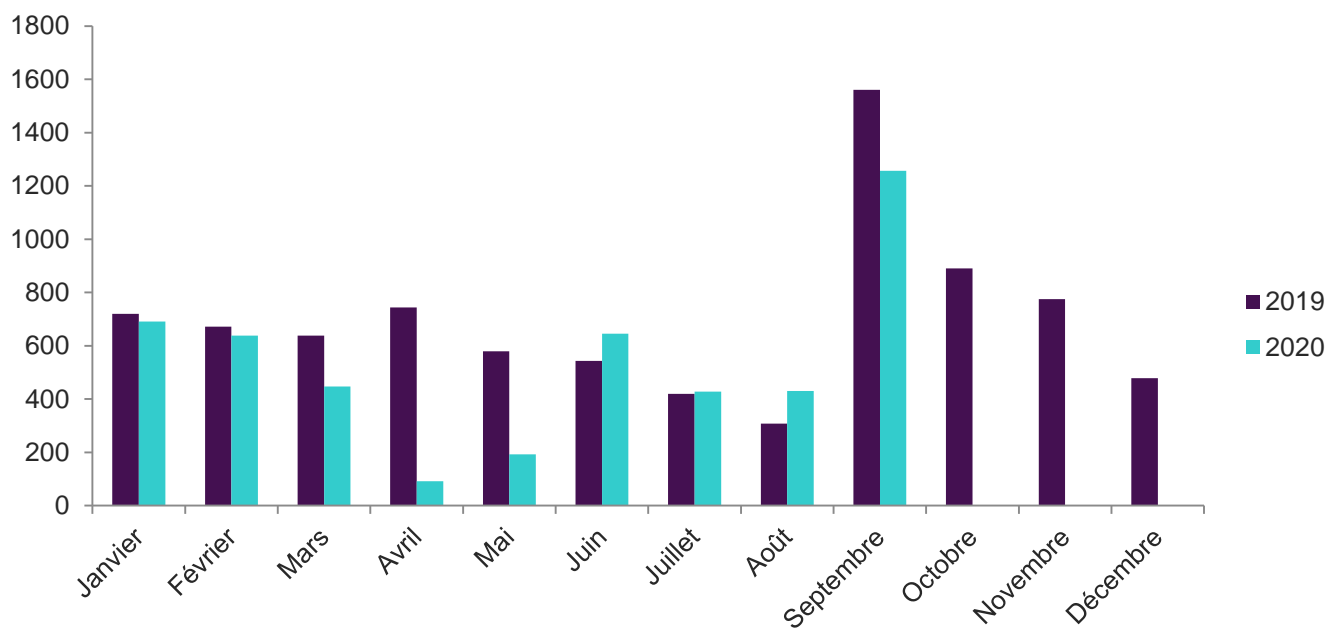
PART ET DUREE MOYENNE DE FORMATION PAR OBJECTIF DE FORMATION- 3<sup>ème</sup> TRIMESTRE 2020

Champ : demandeurs d'emploi inscrits à Pôle emploi.  
Source : Pôle emploi, fichier des entrées en formation.

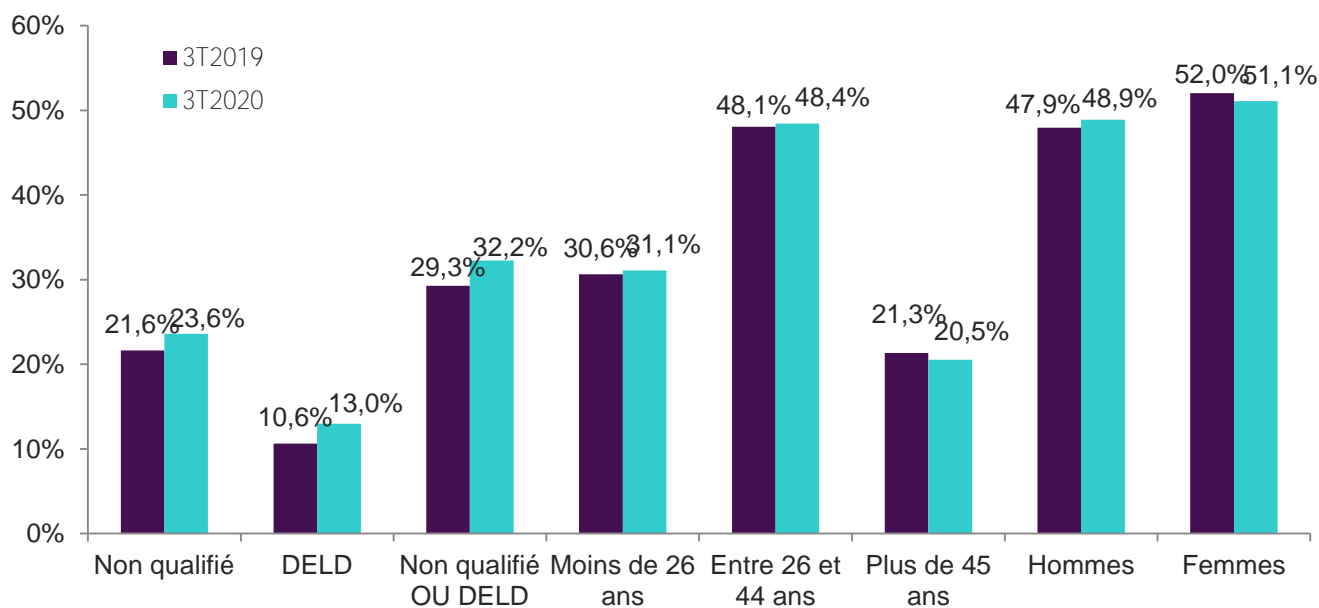


# Sarthe

GRAPHIQUE 1  
ENTREES EN FORMATION DES DEMANDEURS D'EMPLOI



GRAPHIQUE 2  
CARACTERISTIQUES DES DEMANDEURS D'EMPLOI ENTRES EN FORMATION



Champ : demandeurs d'emploi inscrits à Pôle emploi.

Non qualifié : (niveau de formation inférieur à BEP, CAP ou égal à BEP, CAP mais sans diplôme obtenu)

DELD : demandeurs d'emploi de longue durée (au moins 12 mois en catégorie A au cours des 15 derniers mois précédant l'entrée en formation).

Non qualifié DELD : demandeurs d'emploi non qualifié ou de longue durée.

Source : Pôle emploi, fichier des entrées en formation.

TABLEAU 1

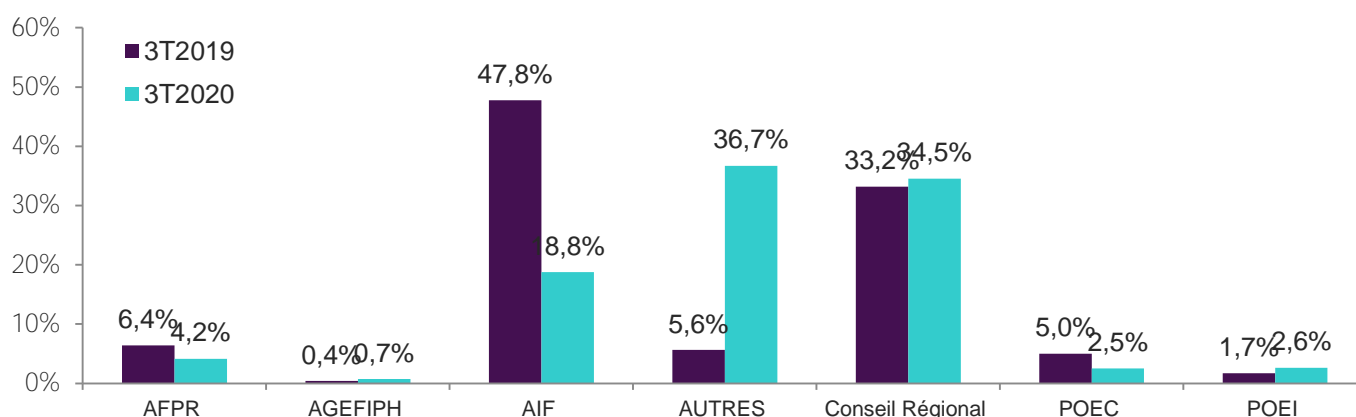
**ANCIENNETE AVANT L'ENTREE EN FORMATION ET DUREE DE LA FORMATION SELON L'AGE ET LE SEXE - 3<sup>ème</sup> TRIMESTRE 2020**

Age à l'entrée	Ancienneté avant l'entrée en formation (en jours)				Durée prévue du plan de formation (en heures)			
	Moyenne	1er quartile	médiane	4ème quartile	Moyenne	1er quartile	médiane	4ème quartile
Moins de 20 ans	80	7	31	71	1 390	591	1 435	1 435
20-24 ans	147	0	48	181	899	100	600	1 345
25-29 ans	201	0	39	240	555	24	210	870
30-34 ans	206	0	5	270	477	21	140	750
35-39 ans	238	0	1	268	435	20	105	598
40-44 ans	234	0	38	240	479	21	168	840
45-49 ans	242	0	1	220	370	21	73	540
50-55 ans	209	0	0	210	297	14	35	434
55 ans et plus	217	0	0	115	259	14	35	210
Hommes	172	0	0	179	389	21	75	602
Femmes	219	0	56	254	796	35	414	1 239
Ensemble	196	0	23	218	597	24	228	938

Champ : demandeurs d'emploi inscrits à Pôle emploi.

Source : Pôle emploi, fichier des entrées en formation.

TABLEAU 2

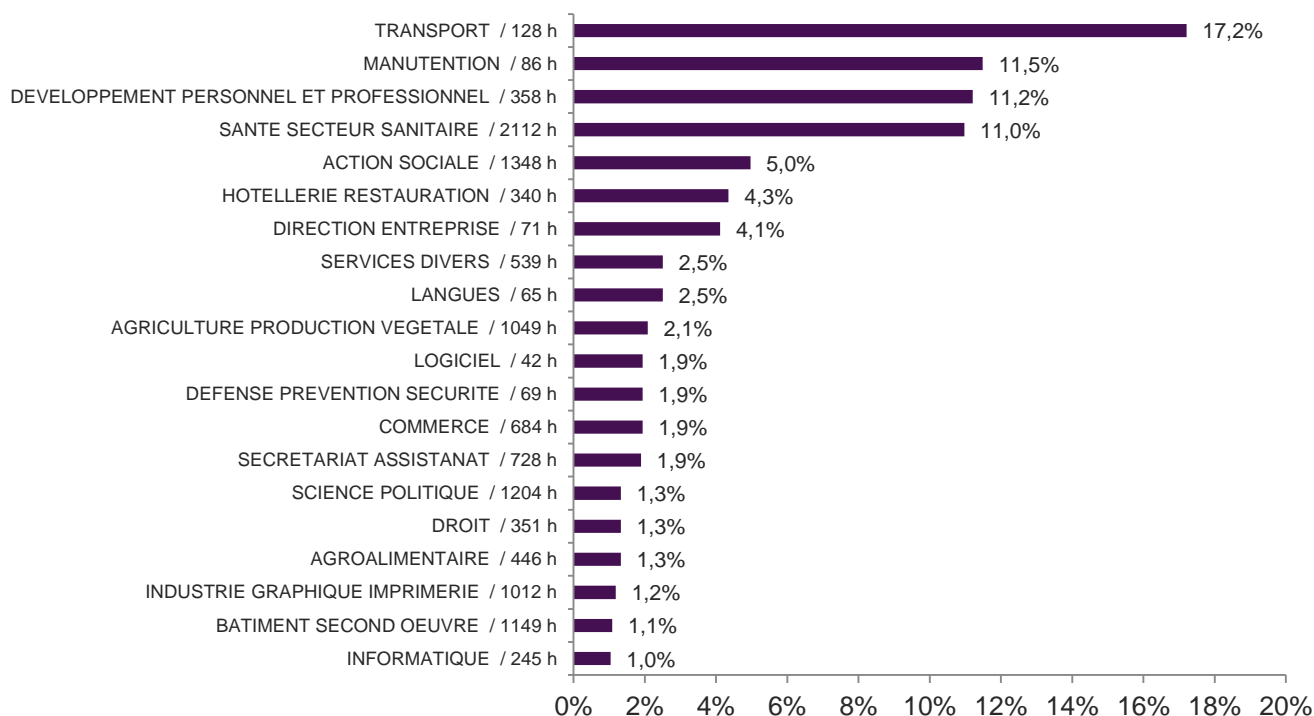
**REPARTITION DES ENTREES EN FORMATION SELON LE TYPE**


Champ : demandeurs d'emploi inscrits à Pôle emploi.

Source : Pôle emploi, fichier des entrées en formation.

## 19\_ STATISTIQUES ET INDICATEURS

## GRAPHIQUE

PART ET DUREE MOYENNE DE FORMATION PAR CHAMP DE FORMATION - 3<sup>ème</sup> TRIMESTRE 2020

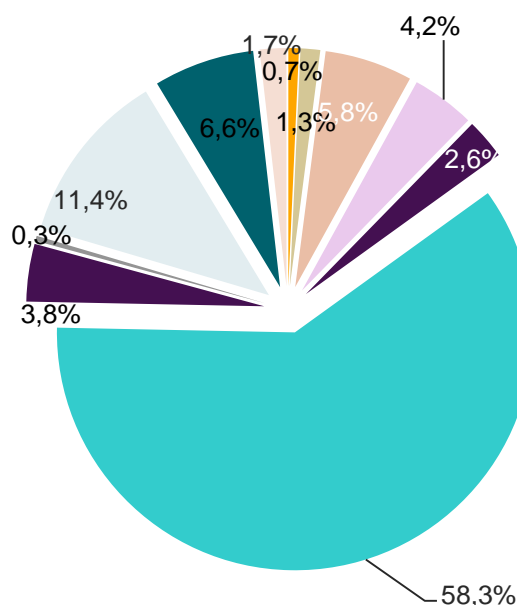
Champ : demandeurs d'emploi inscrits à Pôle emploi.

Source : Pôle emploi, fichier des entrées en formation.

## GRAPHIQUE 4

PART ET DUREE MOYENNE DE FORMATION PAR OBJECTIF DE FORMATION- 3<sup>ème</sup> TRIMESTRE 2020

- Remise à niveau, maîtrise des savoirs de base, initiation / 26 h
- Non déterminé / , h
- (Re)mobilisation, aide à l'élaboration de projet professionnel / 389 h
- Adaptation poste travail AFPR / 431 h
- Adaptation poste travail POE / 153 h
- Certification / 860 h
- Création d'entreprise / 93 h
- Non concerné / 959 h
- Perfectionnement, élargissement des compétences / 79 h
- Professionnalisation / 400 h
- Préparation à la qualification / 337 h

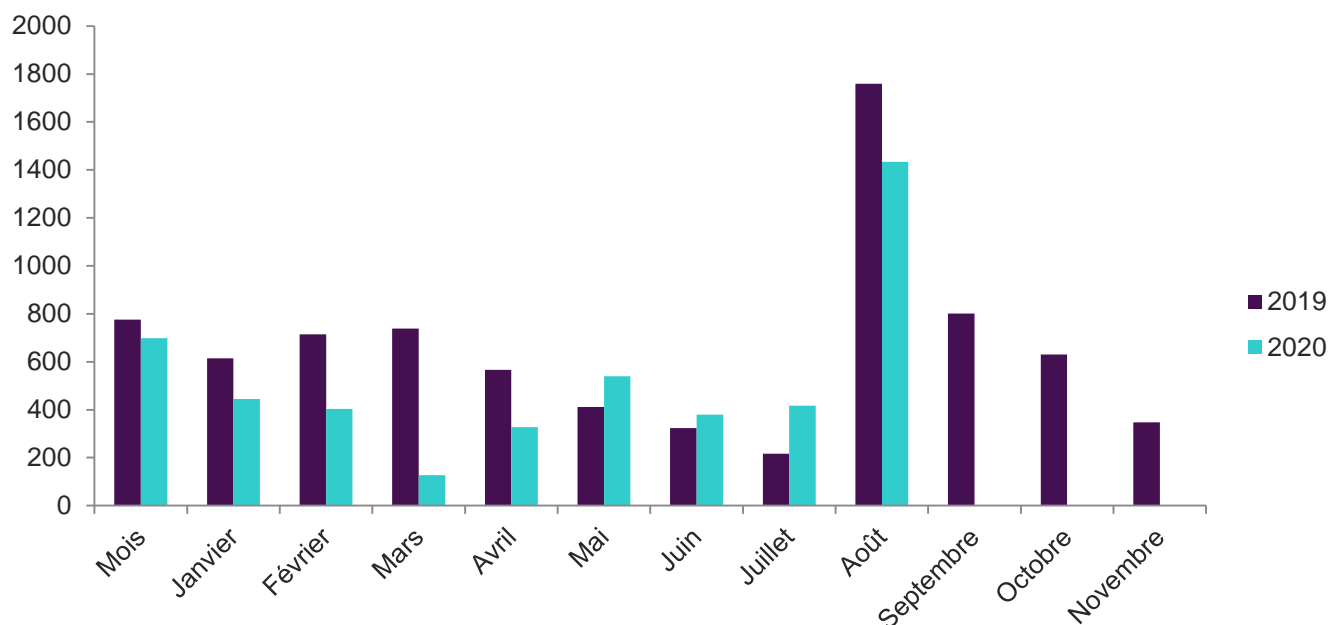


Champ : demandeurs d'emploi inscrits à Pôle emploi.

Source : Pôle emploi, fichier des entrées en formation.

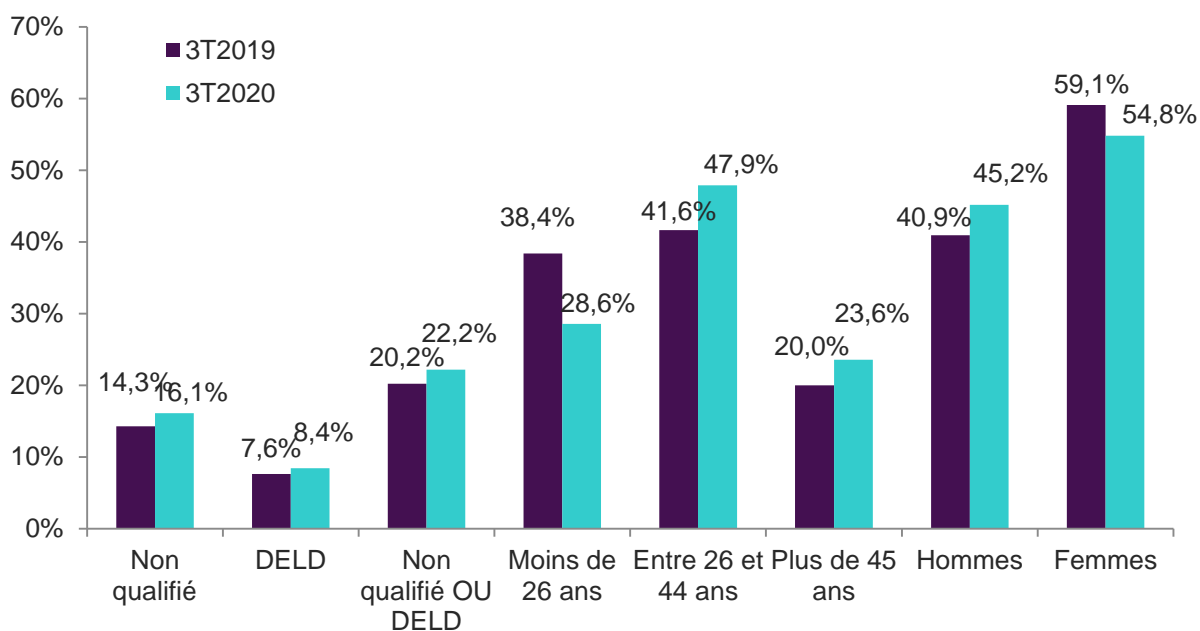
# Vendée

GRAPHIQUE 1  
ENTREES EN FORMATION DES DEMANDEURS D'EMPLOI



Champ : demandeurs d'emploi inscrits à Pôle emploi.  
Source : Pôle emploi, fichier des entrées en formation.

GRAPHIQUE 2  
CARACTERISTIQUES DES DEMANDEURS D'EMPLOI ENTRES EN FORMATION



Champ : demandeurs d'emploi inscrits à Pôle emploi.  
Non qualifié : (niveau de formation inférieur à BEP, CAP ou égal à BEP, CAP mais sans diplôme obtenu)  
DELD : demandeurs d'emploi de longue durée (au moins 12 mois en catégorie A au cours des 15 derniers mois précédant l'entrée en formation).  
Non qualifié DELD : demandeurs d'emploi non qualifié ou de longue durée.  
Source : Pôle emploi, fichier des entrées en formation.

## 21\_ STATISTIQUES ET INDICATEURS

TABLEAU 1

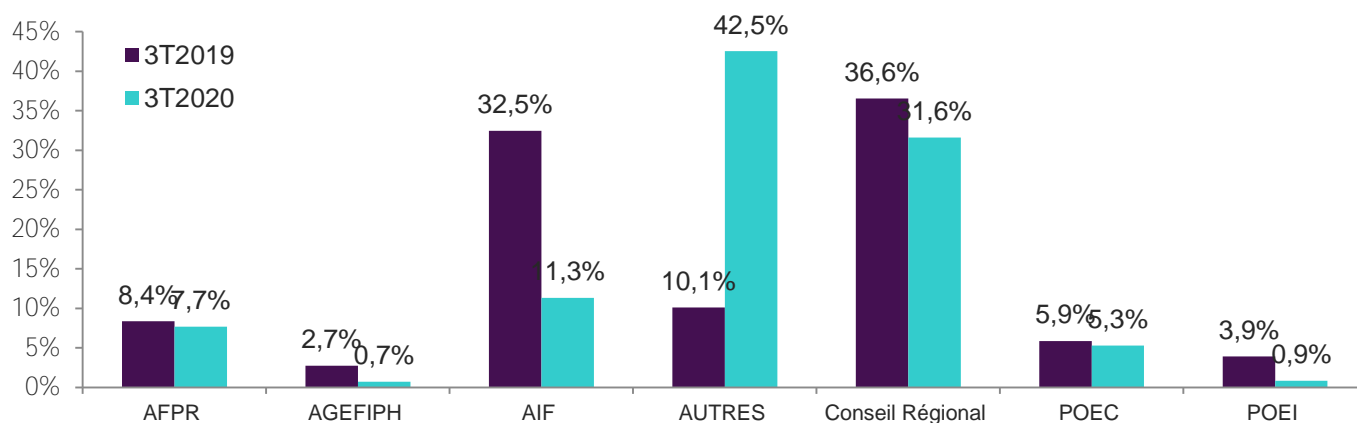
ANCIENNETE AVANT L'ENTREE EN FORMATION ET DUREE DE LA FORMATION SELON L'AGE ET LE SEXE - 3<sup>ème</sup> TRIMESTRE 2020

Age à l'entrée	Ancienneté avant l'entrée en formation (en jours)				Durée prévue du plan de formation (en heures)			
	Moyenne	1er quartile	médiane	4ème quartile	Moyenne	1er quartile	médiane	4ème quartile
Moins de 20 ans	55	4	14	61	1 406	693	1 383	1 435
20-24 ans	138	1	43	185	1 060	280	738	1 411
25-29 ans	199	0	47	272	538	20	322	875
30-34 ans	184	0	44	237	528	20	275	886
35-39 ans	217	0	35	269	420	21	162	740
40-44 ans	175	0	20	240	450	20	140	856
45-49 ans	251	0	65	309	473	21	217	896
50-55 ans	273	0	12	320	378	18	120	630
55 ans et plus	208	0	0	271	243	21	105	375
Hommes	169	0	3	202	418	20	133	630
Femmes	200	0	58	266	822	80	490	1 290
Ensemble	186	0	30	239	639	28	360	1 060

Champ : demandeurs d'emploi inscrits à Pôle emploi.  
Source : Pôle emploi, fichier des entrées en formation.

TABLEAU 2

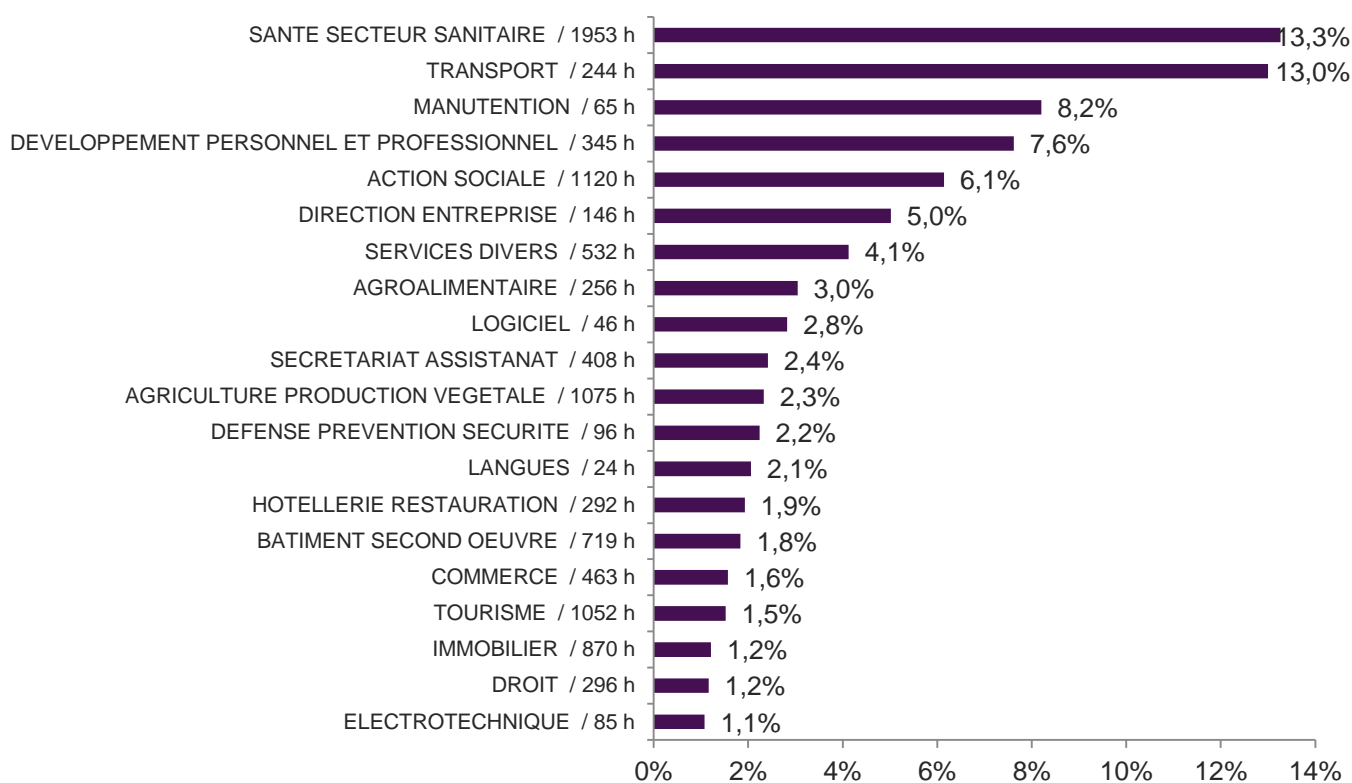
## REPARTITION DES ENTREES EN FORMATION SELON LE TYPE DE FORMATION



Champ : demandeurs d'emploi inscrits à Pôle emploi.  
Source : Pôle emploi, fichier des entrées en formation.

## 22\_ STATISTIQUES ET INDICATEURS

## GRAPHIQUE 3

PART ET DUREE MOYENNE DE FORMATION PAR CHAMP DE FORMATION - 3<sup>ème</sup> TRIMESTRE 2020

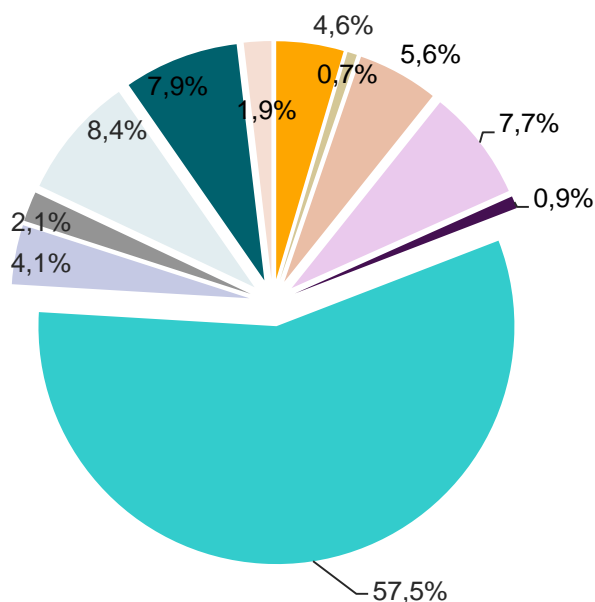
Champ : demandeurs d'emploi inscrits à Pôle emploi.

Source : Pôle emploi, fichier des entrées en formation.

## GRAPHIQUE 4

PART ET DUREE MOYENNE DE FORMATION PAR OBJECTIF DE FORMATION- 3<sup>ème</sup> TRIMESTRE 2020

- Remise à niveau, maîtrise des savoirs de base, initiation / 59 h
- Non déterminé / , h
- (Re)mobilisation, aide à l'élaboration de projet professionnel / 446 h
- Adaptation poste travail AFPR / 368 h
- Adaptation poste travail POE / 311 h
- Certification / 862 h
- Création d'entreprise / 34 h
- Non concerné / 2150 h
- Perfectionnement, élargissement des compétences / 96 h
- Professionnalisation / 377 h
- Préparation à la qualification / 175 h



Champ : demandeurs d'emploi inscrits à Pôle emploi.

Source : Pôle emploi, fichier des entrées en formation.