



STATISTIQUES ET INDICATEURS

PAYS DE LA LOIRE

LES DEMANDEURS D'EMPLOI EN OBLIGATION D'EMPLOI

Décembre 2020



Obligation d'Emploi : Demandeurs d'emploi bénéficiant de l'obligation d'emploi instituée par l'article L.323-1 du Code du travail : Les travailleurs reconnus handicapés par la CDAPH, les victimes d'accidents du travail ou maladies professionnelles, les titulaires d'une pension d'invalidité, les anciens militaires, avec une pension militaire d'invalidité, et les titulaires de la carte d'invalidité.

ALERTE : Pôle emploi n'a pas connaissance de tous les demandeurs d'emploi en obligation d'emploi.

LA SITUATION GEOGRAPHIQUE

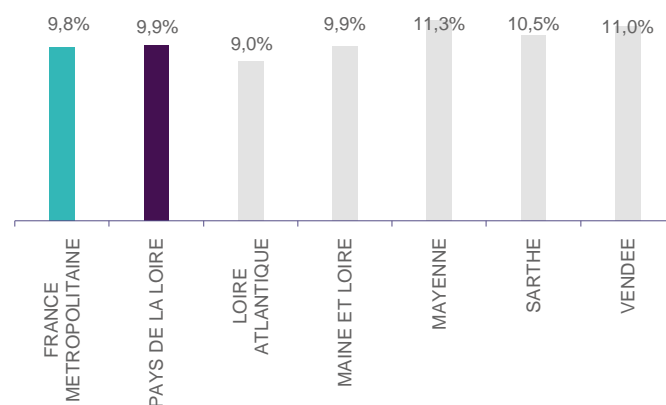
En décembre 2020, les Pays de la Loire comptabilisent **18 133** demandeurs d'emploi en obligation d'emploi catégorie A.

Ces demandeurs représentent **9,9%** de la totalité de la demande d'emploi en fin de mois (DEFM) catégorie A, un poids très légèrement supérieur à celui de la France métropolitaine, qui est de **9,8%**.

Au niveau des départements, seule la Loire-Atlantique, avec **9,0%**, est inférieur au poids régional, qui, lui est identique à celui du Maine et Loire, **9,9%**. Les 3 autres départements ont un poids supérieur à celui de la région, avec respectivement **10,5 %** pour la Sarthe, **11,0%** pour la Vendée et **11,3%** pour la Mayenne.

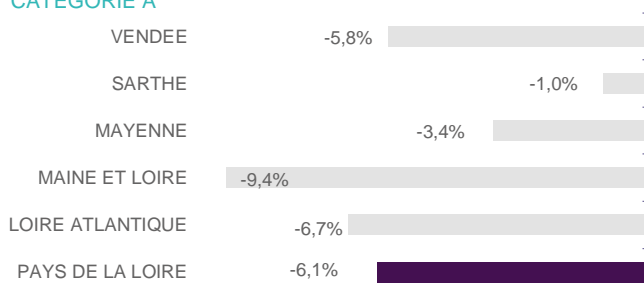
Graphique 1

POIDS DES DE EN OBLIGATION D'EMPLOI SUR LA DEFM TOTALE



Graphique 2

ÉVOLUTION ANNUELLE DES DEFM EN OBLIGATION D'EMPLOI CATEGORIE A

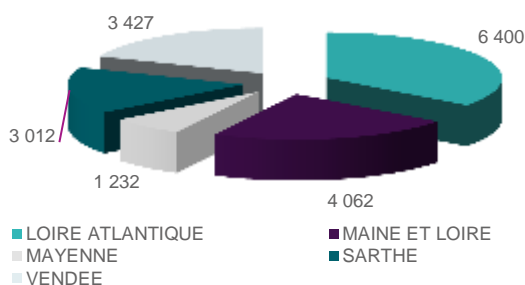


Le nombre total de DEFM (catégorie A) augmente fortement de **8,4%** sur la région Pays de la Loire entre décembre 2019 et décembre 2020. A l'inverse, pour les demandeurs d'emploi en obligation d'emploi, leur situation s'est nettement améliorée sur cette même période avec une diminution de **-6,1%**.

Tous les départements enregistrent une baisse, allant de **-1%** pour la Sarthe jusqu'à **-9,4%** pour le Maine-et-Loire, qui affiche la diminution annuelle la plus remarquable.

Graphique 3

VOLUME DES DEFM EN OBLIGATION D'EMPLOI – CATEGORIE A



En Pays de la Loire, **18,9%** de la DEFM en obligation d'emploi Catégorie A est rattachée à la Vendée, alors que ce département représente **17,0%** de la demande d'emploi catégorie A.

La Sarthe (**16,6%** pour **15,7%**) et la Mayenne (**6,8%** pour **5,9%**) affichent également un poids supérieur.

Le Maine-et-Loire affiche un équilibre (**22,4%** pour **22,5%**) et la Loire Atlantique (**35,3%** pour **38,8%**) affiche un poids inférieur à la DEFM en obligation d'emploi Catégorie A.

DEFM Catégorie A : Personnes sans emploi, immédiatement disponibles, tenues d'accomplir des actes positifs de recherche d'emploi sans aucune activité réduite.

LA TYPOLOGIE

A fin décembre 2020, les **18 133** DEFM (catégorie A) en obligation d'emploi de la région ont les caractéristiques suivantes :

- **52,6%** sont des hommes.
- **49,5%** ont 50 ans ou plus, tandis que les jeunes de moins de 25 ans ne représentent que **4,1%** de la population en question.
- **35,2%** ont un niveau de formation BAC ou plus, **12,4%** sont soit sans diplôme, soit du niveau brevet des collèges.
- **50,6%** sont des ouvriers ou employés qualifiés. **7,6%** ont une qualification de niveau technicien, agent de maîtrise ou cadre.
- **3 399** personnes bénéficient du RSA, soit **18,7%** des DEFM en obligation d'emploi.
- **50,2%** des DEFM ne sont pas indemnisés, **27,2%** touchent une allocation du régime d'assurance chômage et **22,6%** une allocation du régime de solidarité.
- **39,6%** sont inscrits depuis au moins 24 mois.
- Seulement **2,1%** des travailleurs handicapés relèvent du milieu protégé (Établissement et Service d'Aide par le Travail : ESAT).

Tableau 2

LES 20 METIERS LES PLUS RECHERCHES PAR LES DEFM EN CATEGORIE A EN OBLIGATION D'EMPLOI

Emploi/métier recherché détaillé (ROME)	DEFM cat. A	Poids
K2204 Nettoyage de locaux	854	4,7%
M1602 Opérations administratives	697	3,8%
M1601 Accueil et renseignements	682	3,8%
M1607 Secrétariat	615	3,4%
A1203 Entretien des espaces verts	585	3,2%
H3302 Opérations manuelles d'assemblage, tri ou emballage	564	3,1%
K1304 Services domestiques	563	3,1%
N1103 Magasinage et préparation de commandes	519	2,9%
K1303 Assistance auprès d'enfants	486	2,7%
I1203 Maintenance des bâtiments et des locaux	421	2,3%
N4105 Conduite et livraison par tournées sur courte distance	355	2,0%
D1505 Personnel de caisse	338	1,9%
D1507 Mise en rayon libre-service	298	1,6%
N1105 Manutention manuelle de charges	282	1,6%
K1302 Assistance auprès d'adultes	273	1,5%
G1603 Personnel polyvalent en restauration	271	1,5%
G1605 Plonge en restauration	267	1,5%
K2104 Éducation et surveillance au sein d'établissements d'enseignement	231	1,3%
J1301 Personnel polyvalent des services hospitaliers	216	1,2%
K2503 Sécurité et surveillance privées	209	1,2%

Plus de la moitié (**56,6%**) des demandeurs d'emploi en obligation d'emploi sont accompagnés en modalité « Guidé » au sein de Pôle emploi Pays de la Loire.

Plus d'un quart d'entre eux (**26,8%**) sont suivis en modalité « Renforcé ».

La modalité « Suivi » ne représente que **13,9%** des demandeurs d'emploi en obligation d'emploi.

Enfin, l'accompagnement « Global » reste minoritaire avec **1,8%** des demandeurs d'emploi.

Tableau 1

VOLUME DES DEFM EN OBLIGATION D'EMPLOI – CATEGORIE A

Obligation d'Emploi	DEFM cat. A	Poids
Alloc. adulte handicapé	22	0,1%
Alloc. adulte handicapé (CNASEA)	2 418	13,3%
Autres	157	0,9%
Carte d'invalidité	86	0,5%
En instance CDA	465	2,6%
Orphelin de Guerre	86	0,5%
Pension d'invalidité s.s. ou autre	1 384	7,6%
Pensionne de guerre	6	0,0%
RQTH CRP	350	1,9%
RQTH ESAT	389	2,1%
RQTH Marché du travail	12 130	66,9%
Rente AT/MP	232	1,3%
TH catégorie A	95	0,5%
TH catégorie B	246	1,4%
TH catégorie C	67	0,4%
Veuve de guerre/conjoint	NC	-

Près de la moitié (**48,1%**) des demandeurs d'emploi en obligation d'emploi de catégorie A inscrits à fin décembre 2020 sont concentrés sur les 20 premiers emplois/métiers recherchés (ce pourcentage est de **35,7%** pour l'ensemble des DEFM catégorie A).

Dans la majorité des cas, il s'agit de métiers requérant peu de qualifications.

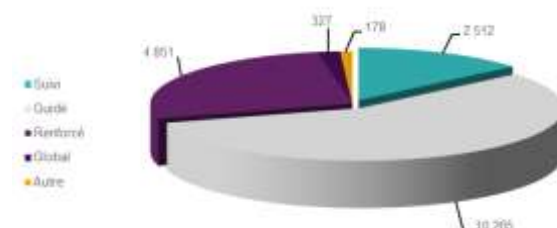
30,0% concernent le domaine des services à la personne et à la collectivité, tels que le nettoyage de locaux ou les services domestiques.

22,9% concernent le domaine du support à l'entreprise, tels que l'accueil et renseignements, les opérations administratives.

13,2% se rapportent au transport et logistique, tels que le magasinage et la préparation de commandes.

Graphique 4

REPARTITION DES DEFM EN CATEGORIE A EN OBLIGATION D'EMPLOI PAR MODALITE D'ACCOMPAGNEMENT



Directrice de la publication :
Martine CHONG-WA NUMERIC

Responsable de la rédaction :
Vincent RAGOT

Conception :
Service SEE – Pascal LIAIGRE

Contact : statsPDL@pole-emploi.fr

Pôle emploi Pays de la Loire
1 rue de la Cale Crucy - CS 67910
44179 NANTES Cedex 4

www.pole-emploi.org
www.observatoire-emploi-paysdelaloire.fr

