



STATISTIQUES ET INDICATEURS

LA DEMANDE D'EMPLOI DES FEMMES
DÉCEMBRE 2020
LOIRE-ATLANTIQUE

DOCUMENT ANNUEL - LIBRE DE DIFFUSION SOUS RESERVE DE MENTION DE LA SOURCE - POLE EMPLOI PAYS DE LA LOIRE

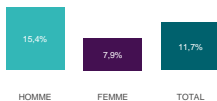
LES CHIFFRES CLES & L'EVOLUTION



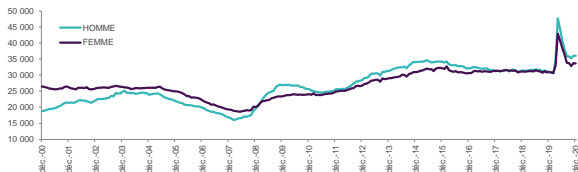
En Loire-Atlantique, **33 864** demandeurs d'emploi (catégorie A) sont des femmes à fin décembre 2020. Elles représentent **48%** de l'ensemble de la demande d'emploi.

Sur un an, leur nombre a progressé de **7,9%**, mais à un rythme deux fois moins élevé que la demande d'emploi masculine, qui affiche une augmentation annuelle de **15,4%**.

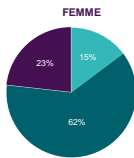
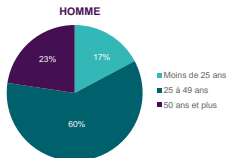
Graphique 1
EVOLUTION ANNUELLE DE LA DEFM CAT. A



Graphique 2
EVOLUTION DE LA DEFM CAT. A - DONNEES CVS



Graphique 3
REPARTITION DE LA DEFM CAT. A PAR TRANCHE D'AGE



L'évolution montre qu'à partir de 2011, la demande d'emploi s'est équilibrée entre femmes et hommes. Leur "explosion" au 2ème trimestre 2020 est essentiellement liée à la crise sanitaire Covid-19.

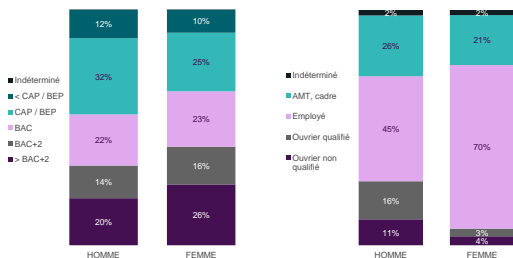
Quant à la répartition par tranche d'âge, elle se révèle quasi identique entre les deux sexes. La demande d'emploi féminine s'avère très légèrement inférieure pour les moins de 25 ans avec seulement 15%.

2 - STATISTIQUES ET INDICATEURS

LA TYPOLOGIE DE LA DEMANDE

Graphique 4

REPARTITION DE LA DEFM CAT. A PAR NIVEAU DE FORMATION ET QUALIFICATION

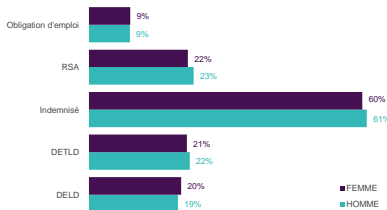


Les femmes inscrites à Pôle emploi sont plus diplômées que les hommes : **65%** de la demande d'emploi féminine a un niveau de formation au moins équivalent au BAC, contre **56%** pour celle masculine. A l'inverse, la représentativité des formations CAP / BEP est plus faible chez les femmes : **25%** contre **32%** pour les hommes.

En termes de qualification, la répartition des catégories socio-professionnelles est très différente selon le sexe. **7 femmes sur 10** sont employées (**moins de la moitié** pour les hommes). Les qualifications d'agent de maîtrise, technicien ou cadre sont moins prégnantes dans la demande d'emploi féminine : **21%** contre **26%** pour les hommes.

Graphique 5

REPARTITION DE LA DEFM CAT. A PAR TYPOLOGIE



Les différentes typologies montrent peu de variations selon le sexe du demandeur d'emploi.

- **20%** des femmes sont inscrites depuis au moins un an et **21%** depuis deux ans minimum.

- **60%** d'entre elles sont indemnisées au titre de l'Assurance chômage ou d'allocations Etat.

- **22%** de la demande d'emploi féminine est au RSA.

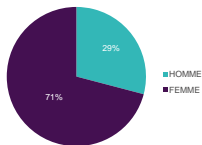
- **9%** d'entre elles sont bénéficiaires de l'obligation d'emploi.

La demande d'emploi en contrat aidé concerne **178** femmes à fin décembre 2020.

La particularité réside dans le fait que les femmes représentent plus de **7 personnes sur 10** de la demande d'emploi en contrat aidé sur le département.



Graphique 6
REPARTITION DE LA DEFM CAT. E
CONTRAT AIDE PAR SEXE

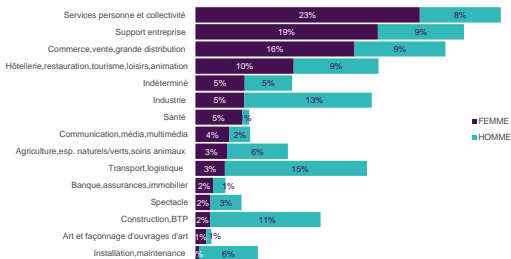


3 - STATISTIQUES ET INDICATEURS

LES METIERS RECHERCHES

Graphique 7

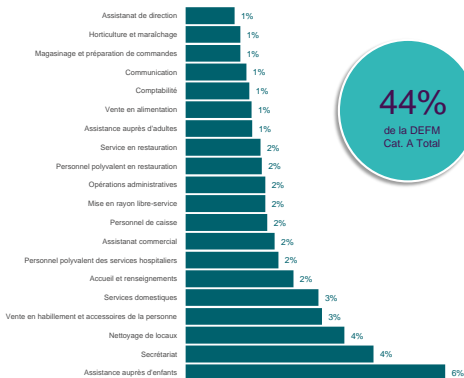
REPARTITION DES DOMAINES PROFESSIONNELS RECHERCHES PAR LES DEMANDEURS D'EMPLOI - CAT. A



Près de **70%** de la demande d'emploi féminine recherche un poste dans 4 domaines professionnels : les services à la personne et à la collectivité (**23%**), le support à l'entreprise (**19%**), le commerce, vente et grande distribution (**16%**) et l'hôtellerie, restauration, tourisme, loisirs, animation (**10%**).

Graphique 8

LES 20 PREMIERS METIERS RECHERCHES PAR LES FEMMES - CAT. A



44% de la demande d'emploi féminine est concentrée sur 20 métiers.

L'assistance auprès d'enfants est le métier le plus recherché (6% des DEFM Femmes). Il est suivi par le secrétariat (4%) et le nettoyage de locaux (4%).

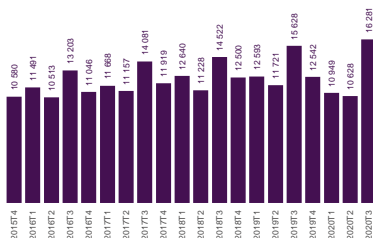
On trouve également le secteur de la vente en habillement et accessoires de la personne (3%) et les services domestiques (3%).

4 - STATISTIQUES ET INDICATEURS

LE RETOUR A L'EMPLOI

Graphique 9

NOMBRE TRIMESTRIEL DE REPRISES D'EMPLOI DES FEMMES



Au cours du troisième trimestre 2020, **31 307** demandeurs d'emploi (cat. A ou B) ont repris un emploi d'un mois ou plus.

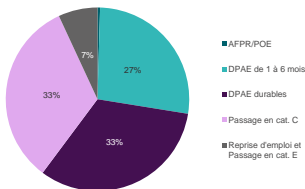
52% d'entre eux sont des femmes, ce qui représente **16 281** personnes.

Les reprises d'emploi des femmes ont progressé de **4,2%** par rapport au troisième trimestre 2020 (+**6,7%** pour l'ensemble des demandeurs d'emploi).

Au 4ème Trimestre 2020 par rapport à celui de 2019, le nombre de demandeurs d'emploi femmes (cat. A ou B) a augmenté de **5,7%** (+**9,0%** pour l'ensemble des demandeurs d'emploi).

Graphique 10

REPARTITION DES REPRISES D'EMPLOI DES FEMMES - 2020T3



Au troisième trimestre 2020, les déclarations préalables à l'embauche d'un mois ou plus représentent **60%** des reprises d'emploi des femmes sur le département (**27%** sont des CDD de 1 à 6 mois et **33%** des CDD de plus de 6 mois ou des CDI). **33%** des reprises d'emploi des femmes correspondent à une bascule en catégorie C et **7%** à une bascule en catégorie E ou une reprise d'emploi déclarée.

Sources

Pôle emploi (pour la demande d'emploi) et Acof - CCMSA (pour les DPAE).

Définitions

Catégorie A : Personnes sans emploi, immédiatement disponibles, tenues d'accomplir des actes positifs de recherche d'emploi et sans aucune activité réduite.

Catégorie B : Personnes sans emploi, immédiatement disponibles, tenues d'accomplir des actes positifs de recherche d'emploi avec une activité réduite de courte durée (78 heures ou moins).

Catégorie C : Personnes sans emploi, immédiatement disponibles, tenues d'accomplir des actes positifs de recherche d'emploi avec une activité réduite de moyenne ou longue durée (plus de 78 heures).

Catégorie E : Personnes pourvues d'un emploi, à la recherche d'un autre emploi.

DELD : Demandeurs d'Emploi de Longue Durée (inscrits depuis plus d'un an).

DETLD : Demandeurs d'Emploi de Très Longue Durée (inscrits depuis plus de deux ans).

DPAE : Déclaration Préalable A l'Embauche.

Directrice de la publication :
Martine CHONG-WA NUMERIC
Responsable de la rédaction :
Vincent RAGOT

Conception :
Service SEE - Pascal LIAIGRE

Contact : statsPDL@pole-emploi.fr

Pôle emploi Pays de la Loire
1 rue de la Cale Crucy - CS 67910
44179 NANTES Cedex 4

www.pole-emploi.org
www.observatoire-emploi-paysdelaloire.fr

