



## STATISTIQUES ET INDICATEURS

### LA DEMANDE D'EMPLOI JEUNE (CATEGORIES ABC)

### DEPARTEMENT SARTHE

DÉCEMBRE 2020

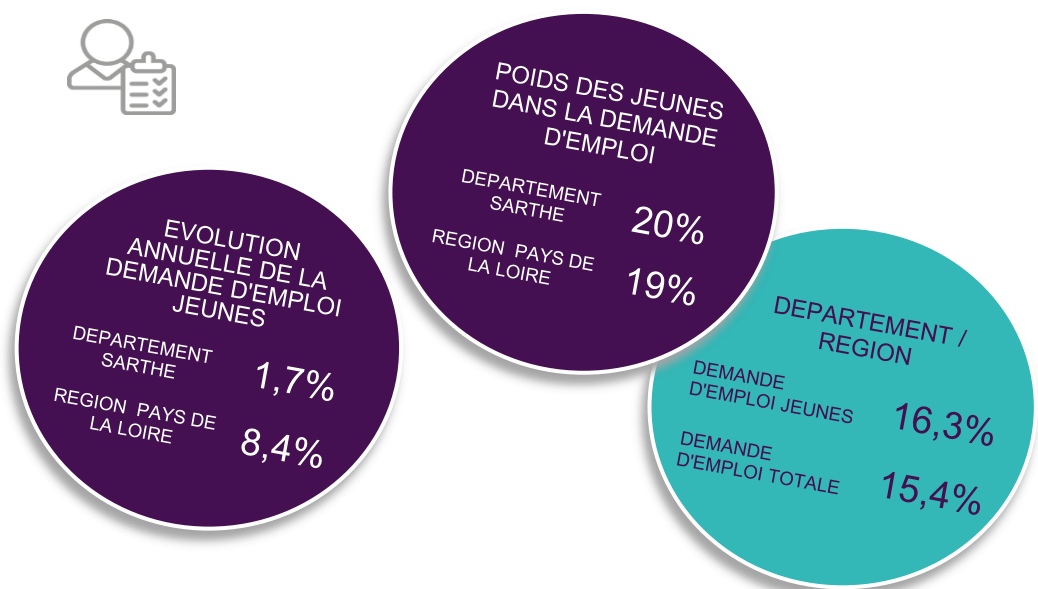


## LA TYPOLOGIE DE LA DEMANDE D'EMPLOI DE MOINS DE 26 ANS



#### Chiffres 1

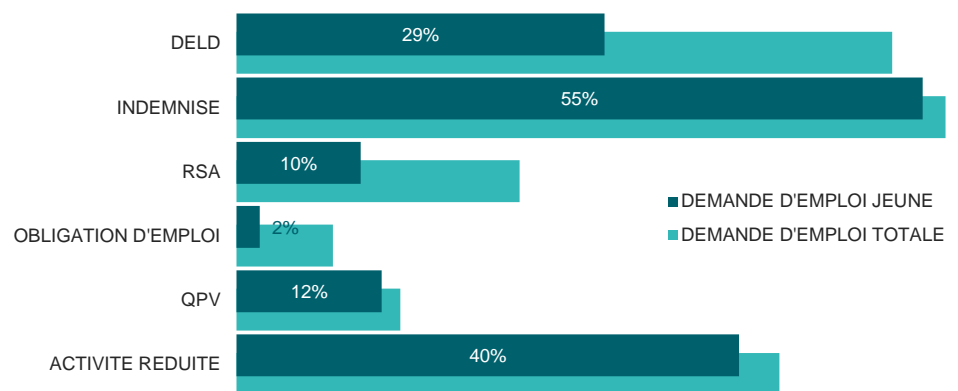
#### POIDS DES JEUNES DANS LA DEMANDE D'EMPLOI



Graphique 1  
REPARTITION PAR SEXE

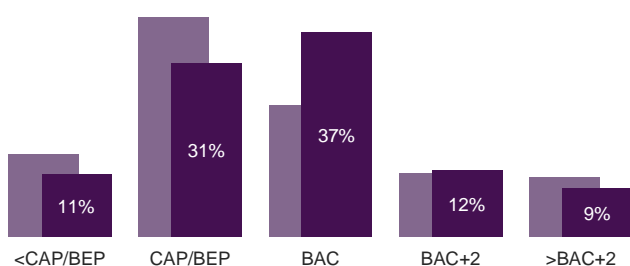


Graphique 2  
REPARTITION PAR TYPOLOGIE DE LA DEMANDE D'EMPLOI



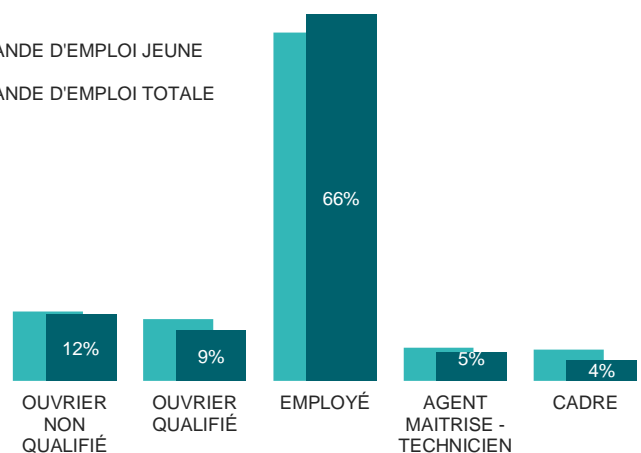
Graphique 3  
REPARTITION PAR NIVEAU DE FORMATION & DE QUALIFICATION

■ DEMANDE D'EMPLOI JEUNE  
■ DEMANDE D'EMPLOI TOTALE



NIVEAU DE FORMATION

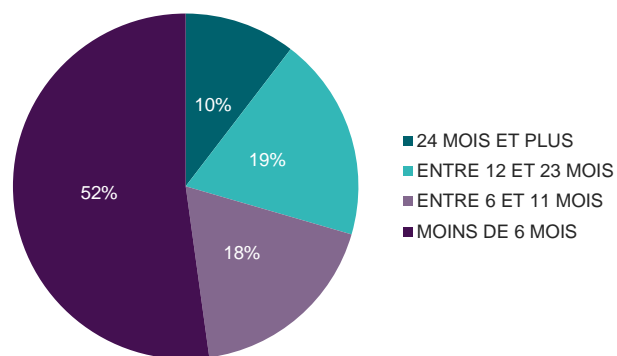
■ DEMANDE D'EMPLOI JEUNE  
■ DEMANDE D'EMPLOI TOTALE



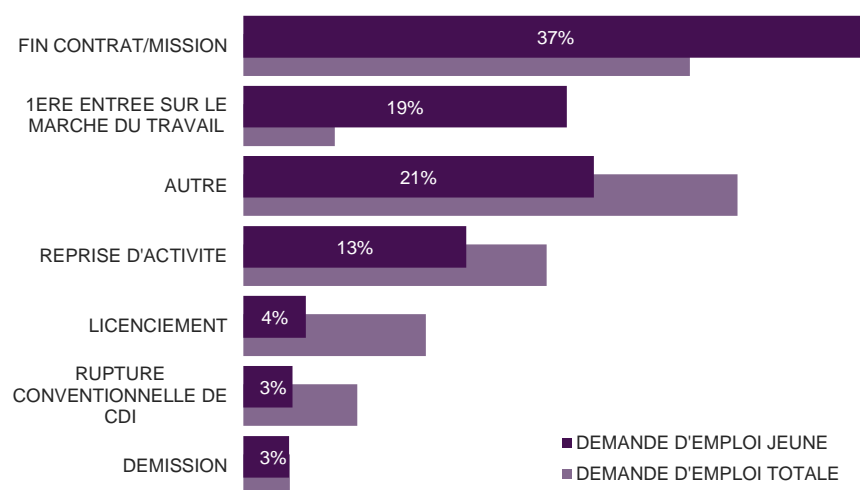
NIVEAU DE QUALIFICATION

## 2 \_ STATISTIQUES ET INDICATEURS

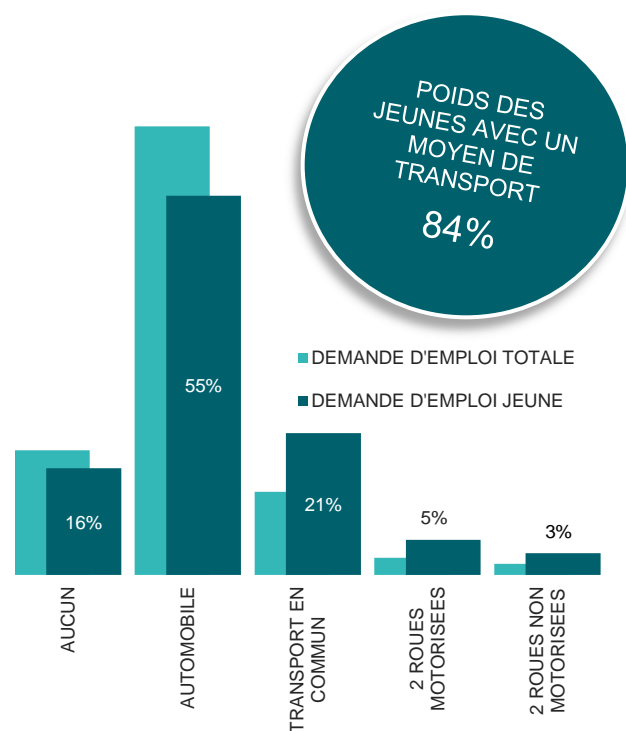
**Graphique 4**  
REPARTITION PAR ANCIENNETE D'INSCRIPTION



**Graphique 5**  
REPARTITION PAR MOTIF D'INSCRIPTION



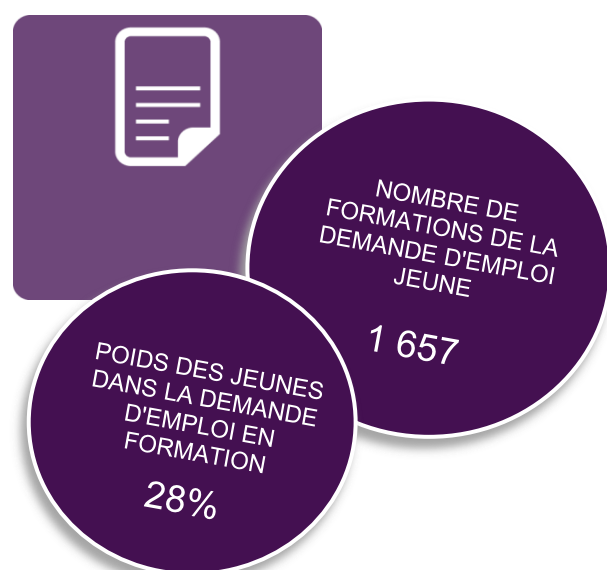
**Graphique 6**  
REPARTITION SELON LE MOYEN DE TRANSPORT



**Tableau 1**  
LES 15 METIERS LES PLUS RECHERCHES

METIER RECHERCHE	DEMANDE D'EMPLOI JEUNE	POIDS
MISE EN RAYON LIBRE-SERVICE	473	5%
VENTE EN HABILLEMENT ET ACCESSOIRES DE LA PERSONNE	389	4%
OPÉRATIONS MANUELLES ASSEMBLAGE, TRI, EMBALLAGE	354	4%
MAGASINAGE ET PRÉPARATION DE COMMANDES	340	3%
ASSISTANCE AUPRÈS D'ENFANTS	253	3%
PERSONNEL POLYVALENT DES SERVICES HOSPITALIERS	243	2%
PERSONNEL DE CUISINE	223	2%
MANUTENTION MANUELLE DE CHARGES	213	2%
PERSONNEL DE CAISSE	212	2%
SERVICE EN RESTAURATION	186	2%
VENTE EN ALIMENTATION	163	2%
ENTRETIEN DES ESPACES VERTS	158	2%
ACCUEIL ET RENSEIGNEMENTS	153	2%
ANIMATION DE LOISIRS AUPRÈS D'ENFANTS OU D'ADOLESCENT	146	1%
PERSONNEL POLYVALENT EN RESTAURATION	146	1%

**Chiffres 2**  
LES FORMATIONS



**Tableau 2**  
LES 15 PREMIERS DOMAINES DE FORMATION

DOMAINES DE FORMATION	DEMANDE D'EMPLOI JEUNE	POIDS
DEVELOPPEMENT PERSONNEL ET PROFESSIONNEL	251	15%
SANTE SECTEUR SANITAIRE	220	13%
TRANSPORT	213	13%
MANUTENTION	132	8%
ACTION SOCIALE	101	6%
COMMERCE	89	5%
HOTELLERIE RESTAURATION	81	5%
SERVICES DIVERS	54	3%
AGRICULTURE PRODUCTION VEGETALE	40	2%
DIRECTION ENTREPRISE	28	2%
TRAVAIL MATERIAU	27	2%
AGROALIMENTAIRE	23	1%
ELECTROTECHNIQUE	23	1%
INDUSTRIE GRAPHIQUE IMPRIMERIE	22	1%
ACTIVITE PHYSIQUE ET SPORTIVE	20	1%



# DEFINITIONS

✓ **DEMANDE D'EMPLOI JEUNE** : Demandeurs d'emploi de moins de 26 ans inscrits à Pôle emploi en fin de mois.

## CATEGORIES DE DEMANDEURS D'EMPLOI :

✓ **CATEGORIE A** : Demandeurs d'emploi tenus de faire des actes positifs de recherche d'emploi, sans emploi.

✓ **CATEGORIE B** : Demandeurs d'emploi tenus de faire des actes positifs de recherche d'emploi, ayant exercé une activité réduite courte (i.e. de 78 heures ou moins au cours du mois).

✓ **CATEGORIE C** : Demandeurs d'emploi tenus de faire des actes positifs de recherche d'emploi, ayant exercé une activité réduite longue (i.e. de plus de 78 heures au cours du mois).

✓ **ACTIVITE REDUITE** : Demandeurs d'emploi en catégories B ou C.

✓ **DELD** : Demande d'Emploi de Longue Durée : L'ancienneté du dépôt de la demande est égale ou supérieure à 1 an.

✓ **RSA** : Revenu de Solidarité Active. Entré en vigueur le 1er juin 2009 en France métropolitaine, il se substitue au revenu minimum d'insertion (RMI créé en 1988) et à l'allocation parent isolé (API). Le revenu de solidarité active est une allocation qui complète les ressources initiales du foyer pour qu'elles atteignent le niveau d'un revenu garanti.

✓ **OBLIGATION D'EMPLOI** : Demandeurs d'emploi bénéficiant de l'obligation d'emploi instituée par l'article L.323-1 du Code du travail : Les travailleurs reconnus handicapés par la CDAPH, les victimes d'accidents du travail ou maladies professionnelles, les titulaires d'une pension d'invalidité, les anciens militaires, avec une pension militaire d'invalidité, et les titulaires de la carte d'invalidité.

✓ **QPV** : Quartier Prioritaire de la politique de la Ville.

Directrice de la publication :  
**Martine CHONG-WA NUMERIC**

Responsable de la rédaction :  
**Vincent RAGOT**

Conception et réalisation :  
**Service SEE – Linda LAUNAY**  
Contact : statsPDL@pole-emploi.fr

**Pôle emploi Pays de la Loire,**  
1 rue de la Cale Crucy - CS 67910  
44179 NANTES Cedex 4

[www.pole-emploi.org](http://www.pole-emploi.org)  
[www.observatoire-emploi-paysdelaloire.fr](http://www.observatoire-emploi-paysdelaloire.fr)

