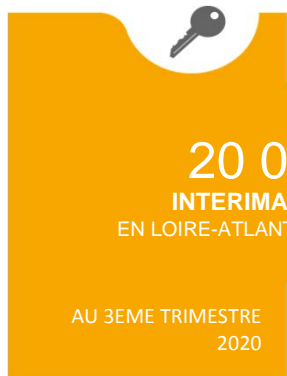




## STAT'EXPRESS

# L'EMPLOI INTERIMAIRE EN LOIRE-ATLANTIQUE

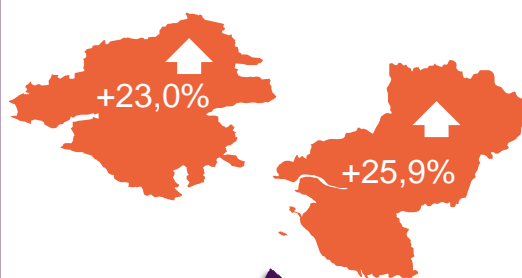
AU 3EME TRIMESTRE 2020



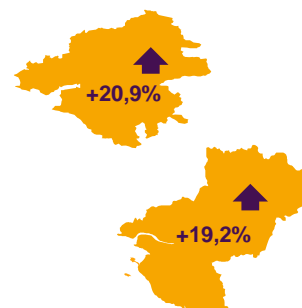
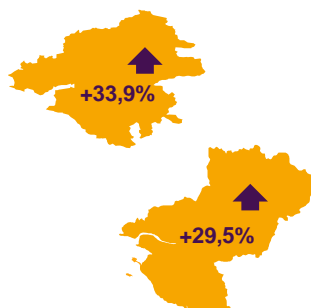
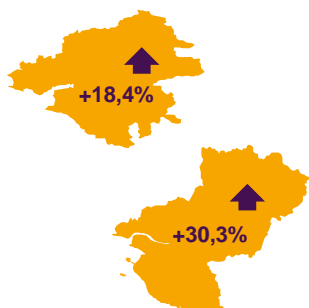
PART DE LA  
LOIRE-ATLANTIQUE  
DANS  
L'INTERIM REGIONAL  
**36,5%**

**1ER**  
DEPARTEMENT DE LA REGION

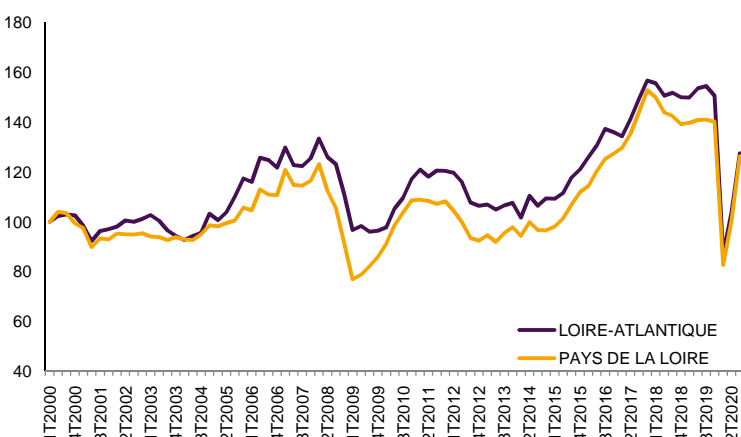
Chiffres 1  
EVOLUTION TRIMESTRIELLE



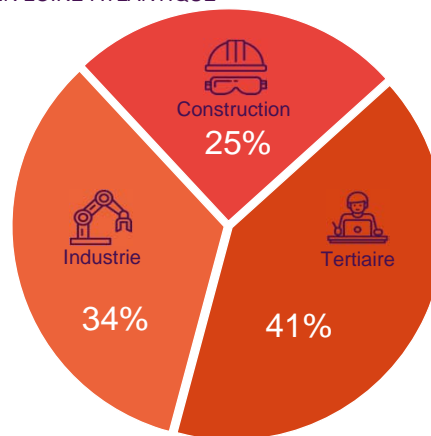
Chiffres 2  
EVOLUTION TRIMESTRIELLE PAR SECTEUR



Graphique 1  
NOMBRE D'INTERIMAIRES EN FIN DE TRIMESTRE



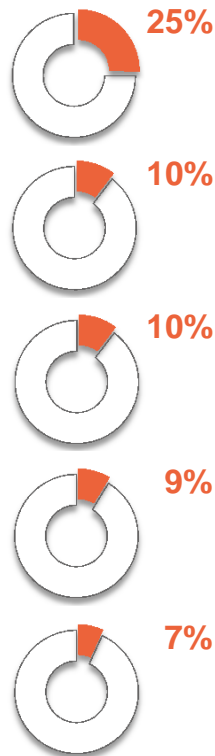
Graphique 2  
REPARTITION PAR SECTEUR  
EN LOIRE-ATLANTIQUE




Chiffres 3  
**LES 5 PREMIERS SECTEURS EN LOIRE-ATLANTIQUE**

- ① CONSTRUCTION
- ② COMMERCE ; RÉPARATION D'AUTOMOBILES ET DE MOTOCYCLES
- ③ ACTIVITÉS DE SERVICES ADMINISTRATIFS ET DE SOUTIEN
- ④ TRANSPORTS ET ENTREPOSAGE
- ⑤ FABRICATION DE DENRÉES ALIMENTAIRES, DE BOISSONS ET DE PRODUITS À BASE DE TABAC

**PART DU SECTEUR**



**EVOLUTION TRIMESTRIELLE**



**SOURCE** : DARES, DIRECCTE. Exploitation des déclarations sociales nominatives (DSN) et des fichiers Pôle emploi des déclarations mensuelles des agences d'intérim - **DONNEES CVS**

**METHODOLOGIE** : <https://dares.travail-emploi.gouv.fr/donnees/lemploi-interimaire>

Directrice de la publication :  
**Martine CHONG-WA NUMERIC**  
 Responsable de la rédaction :  
**Vincent RAGOT**  
 Conception et réalisation :  
**Service SEE – Linda LAUNAY**  
 Contact : statsPDL@pole-emploi.fr

Pôle emploi Pays de la Loire  
 1 rue de la Cale Crucy - CS 67910  
 44179 NANTES Cedex 4  
[www.pole-emploi.org](http://www.pole-emploi.org)  
[www.observatoire-emploi-paysdelaloire.fr](http://www.observatoire-emploi-paysdelaloire.fr)

