



## STATISTIQUES ET INDICATEURS

PAYS DE LA LOIRE

LES ENTRÉES EN FORMATION DES  
DEMANDEURS D'EMPLOI2<sup>ème</sup> trimestre 2020

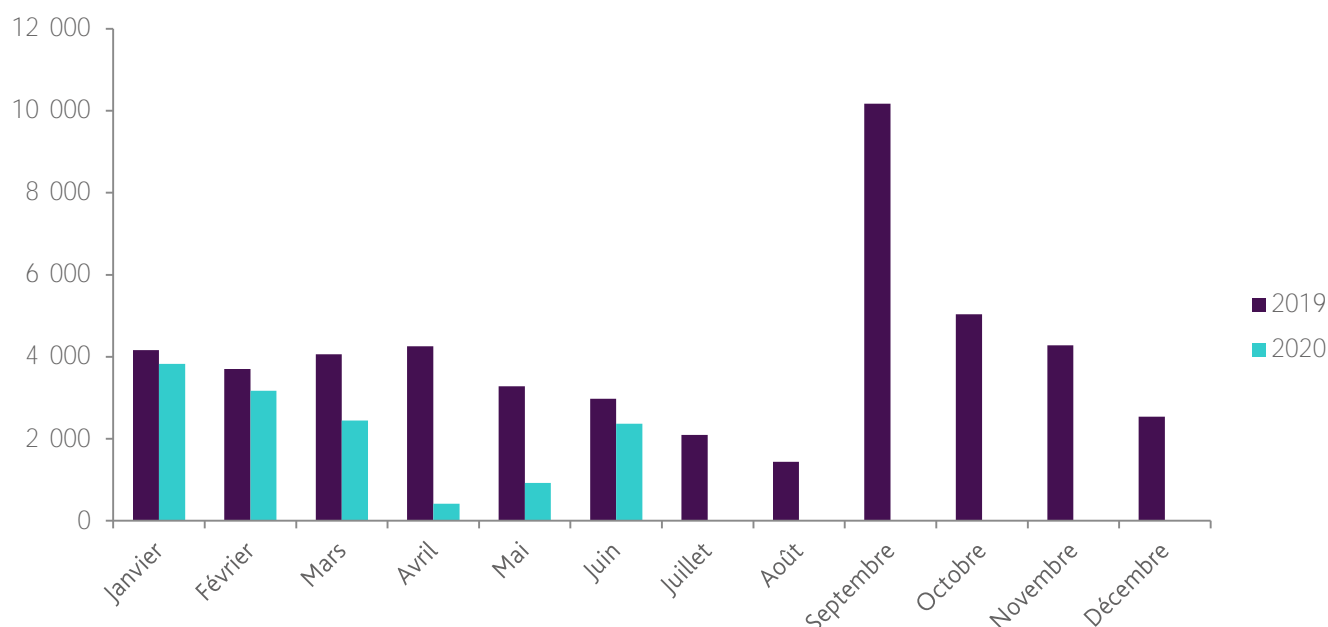
Au 2<sup>ème</sup> trimestre 2020, on compte 3 707 entrées en formation de demandeurs d'emploi inscrits à Pôle emploi. Le nombre d'entrées en formation diminue de 64,7% en un an sous l'effet du confinement et de la crise sanitaire.

3 707 entrées en formation au 2<sup>ème</sup> trimestre 2020, soit -64,7% par rapport au 2<sup>ème</sup> trimestre 2019.

Entre avril et juin 2020, nous comptabilisons 3 707 entrées en formations de demandeurs d'emploi inscrits à Pôle emploi. C'est le troisième trimestre consécutif de baisse, le nombre d'entrées en formation diminue sur le deuxième trimestre de l'année. Le mois d'avril, au cœur du confinement, est le plus fort en terme d'évolution : -90,3% sur un an. Les entrées en formation sont nettement reparties à la hausse au mois de juin et laisse présager une accélération sur le 3<sup>ème</sup> trimestre de l'année.

*Graphique 1*

ENTRÉES EN FORMATION DES DEMANDEURS D'EMPLOI



Champ : demandeurs d'emploi inscrits à Pôle emploi.

Source : Pôle emploi, fichier des entrées en formation.

### La part des femmes dans les entrées en formation progresse

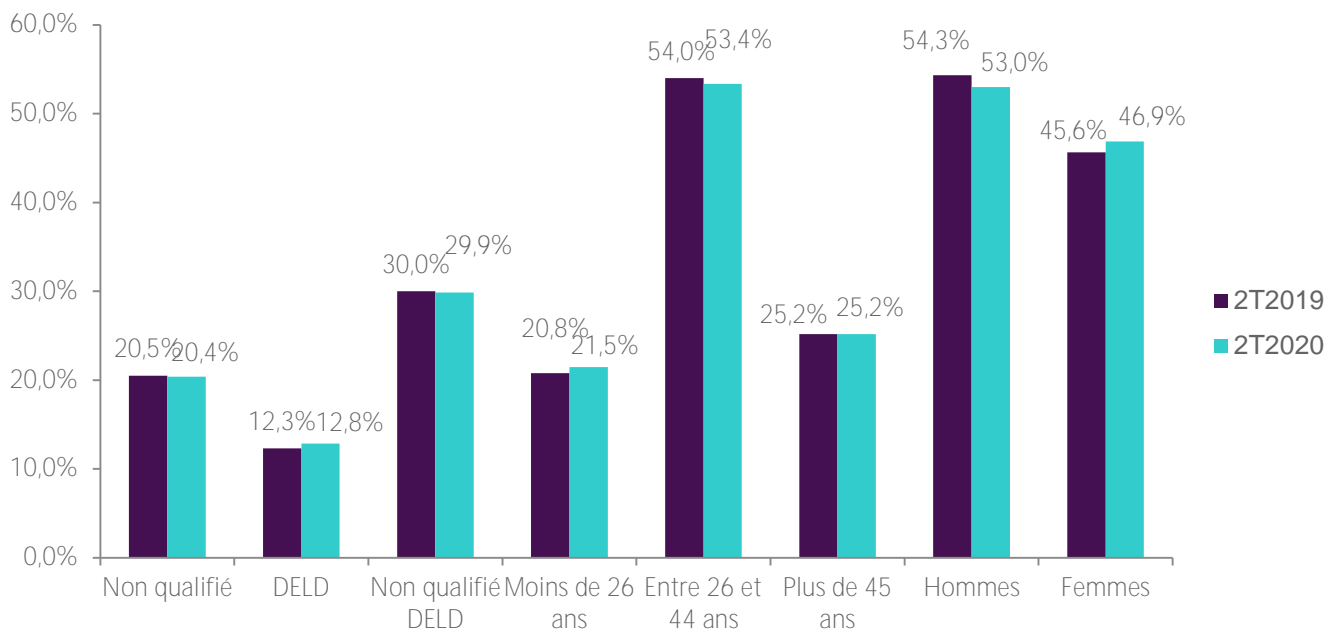
La part des femmes entrées en formation augmente entre le 2<sup>ème</sup> trimestre 2019 et le 2<sup>ème</sup> trimestre 2020 : +1,2 pt (*graphique 2*). Les demandeurs d'emploi de moins de 26 ans et les DEDL voient leur représentativité augmenter également par rapport à 2019 (respectivement +0,7% et +0,5%). Les plus de 45 ans affichent une stabilité.

4 profils ont vu leur représentativité baisser dans des proportions relativement modestes : les hommes (-1,4 pt), les 26-44 ans (-0,7 pt), les demandeurs d'emploi non qualifiés et DELD (-0,2pt) et les demandeurs d'emploi non qualifiés (-0,1 pt). Il est intéressant de noter que, malgré la forte baisse des formations, les profils ne changent pas fondamentalement.

## 2 \_ STATISTIQUES ET INDICATEURS

Graphique 2

CARACTERISTIQUE DES DEMANDEURS D'EMPLOI ENTRES EN FORMATION - 2<sup>ème</sup> trimestre 2019 et 2<sup>ème</sup> trimestre 2020



Champ : demandeurs d'emploi inscrits à Pôle emploi.

Non qualifié : (niveau de formation inférieur à BEP, CAP ou égal à BEP, CAP mais sans diplôme obtenu)

DELD : demandeurs d'emploi de longue durée (au moins 12 mois en catégorie A au cours des 15 derniers mois précédant l'entrée en formation).

Non qualifié DELD : demandeurs d'emploi non qualifié ou de longue durée.

Source : Pôle emploi, fichier des entrées en formation.

### En moyenne, l'entrée en formation des demandeurs d'emploi se fait dans les huit premiers mois

Pour un quart des demandeurs d'emploi entrés en formation au deuxième trimestre 2020, cette entrée a lieu dès leur inscription sur les listes de demandeurs d'emploi (*tableau 1*). Pour la moitié d'entre eux, l'entrée a lieu dans les quatre mois qui suivent l'inscription. Un quart des entrées en formation concernent des demandeurs d'emploi inscrits depuis plus de neuf mois.

L'ancienneté en inscription avant l'entrée en formation augmente avec l'âge. En moyenne, les demandeurs d'emploi de moins de 20 ans entrant en formation le font entre deux et trois mois après leur inscription, cette moyenne monte à 314 jours pour ceux âgés de 55 ans et plus.

Plus le demandeur d'emploi entré en formation est jeune, plus la durée du plan de formation est élevée. Un quart des 20-24 ans entre sur des formations de 487 heures ou plus. La durée moyenne de formation, supérieure à 433 heures pour les moins de 20 ans, diminue fortement avec l'âge pour atteindre 221 heures pour les 55 ans ou plus. La durée de formation des femmes est plus élevée que celle des hommes : 447 heures contre 371 heures en moyenne (*tableau 1*).

Les fortes durées moyenne de formation sont généralement dues aux entrées dans le secteur de la santé avec notamment l'ouverture de session de formation d'infirmiers/infirmières qui présentent un cursus long.

## 3 \_ STATISTIQUES ET INDICATEURS

TABLEAU 1

ANCIENNETE AVANT L'ENTREE EN FORMATION ET DUREE DE LA FORMATION SELON L'AGE ET LE SEXE - 2ème trimestre 2019 et 2ème trimestre 2020

Age à l'entrée	Ancienneté avant l'entrée en formation (en jours)				Durée prévue du plan de formation (en heures)			
	Moyenne	1er quartile	médiane	4ème quartile	Moyenne	1er quartile	médiane	4ème quartile
Moins de 20 ans	114	6	88	190	433	175	413	627
20-24 ans	167	7	104	245	457	120	392	637
25-29 ans	207	1	105	274	487	105	357	749
30-34 ans	224	1	131	287	410	70	263	665
35-39 ans	241	0	120	317	416	70	238	600
40-44 ans	266	0	123	299	392	63	210	560
45-49 ans	295	0	110	315	343	51	190	434
50-55 ans	289	0	123	326	354	64	210	434
55 ans et plus	304	0	138	297	221	35	140	263
Hommes	221	0	99	259	371	56	217	508
Femmes	250	1	126	298	447	105	300	651
Ensemble	234	0	113	281	407	70	246	591

Champ : demandeurs d'emploi inscrits à Pôle emploi.

Lecture : au 2ème trimestre 2020, l'ancienneté en inscription avant la formation est inférieure à 6 jours pour un quart des personnes âgées de moins de 20 ans, elle est supérieure à 190 jours pour un autre quart. La durée moyenne de la formation est inférieure à 433 heures pour un quart des moins de 20 ans ; elle est supérieure à 627 heures pour un autre quart.

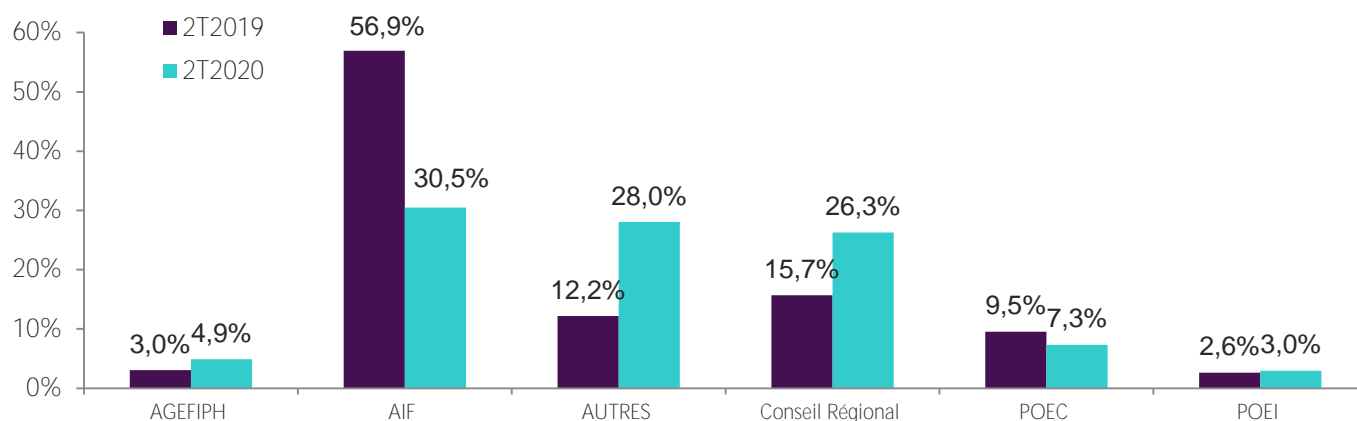
Source : Pôle emploi, fichier des entrées en formation.

### Les AIF représentent plus de 30% des formations au 2ème trimestre 2020, en forte baisse sur l'année écoulée

La part des AIF est en forte diminution (-26,4 pts) entre les deux trimestres et atteint **30,5%** au 2ème trimestre 2020. Les autres formations (financement par le bénéficiaire, Etat, collectivités...) sont en forte hausse (+15,8 pts) et sont en seconde position (28%). Les formations financées par le conseil régional (26,3% du total) sont en forte augmentation de +10,6 pts. Les POEC représentent entre 7,3% des formations. Les POEI concernent 3,0% des formations tandis que les formations de type "AGEFIPH" augmentent également et atteignent 4,9%.

TABLEAU 2

REPARTITION DES ENTREES EN FORMATION SELON LE TYPE DE FORMATION- 2ème trimestre 2020 et 2ème trimestre 2019



Champ : demandeurs d'emploi inscrits à Pôle emploi.

Source : Pôle emploi, fichier des entrées en formation.

## 4 \_ STATISTIQUES ET INDICATEURS

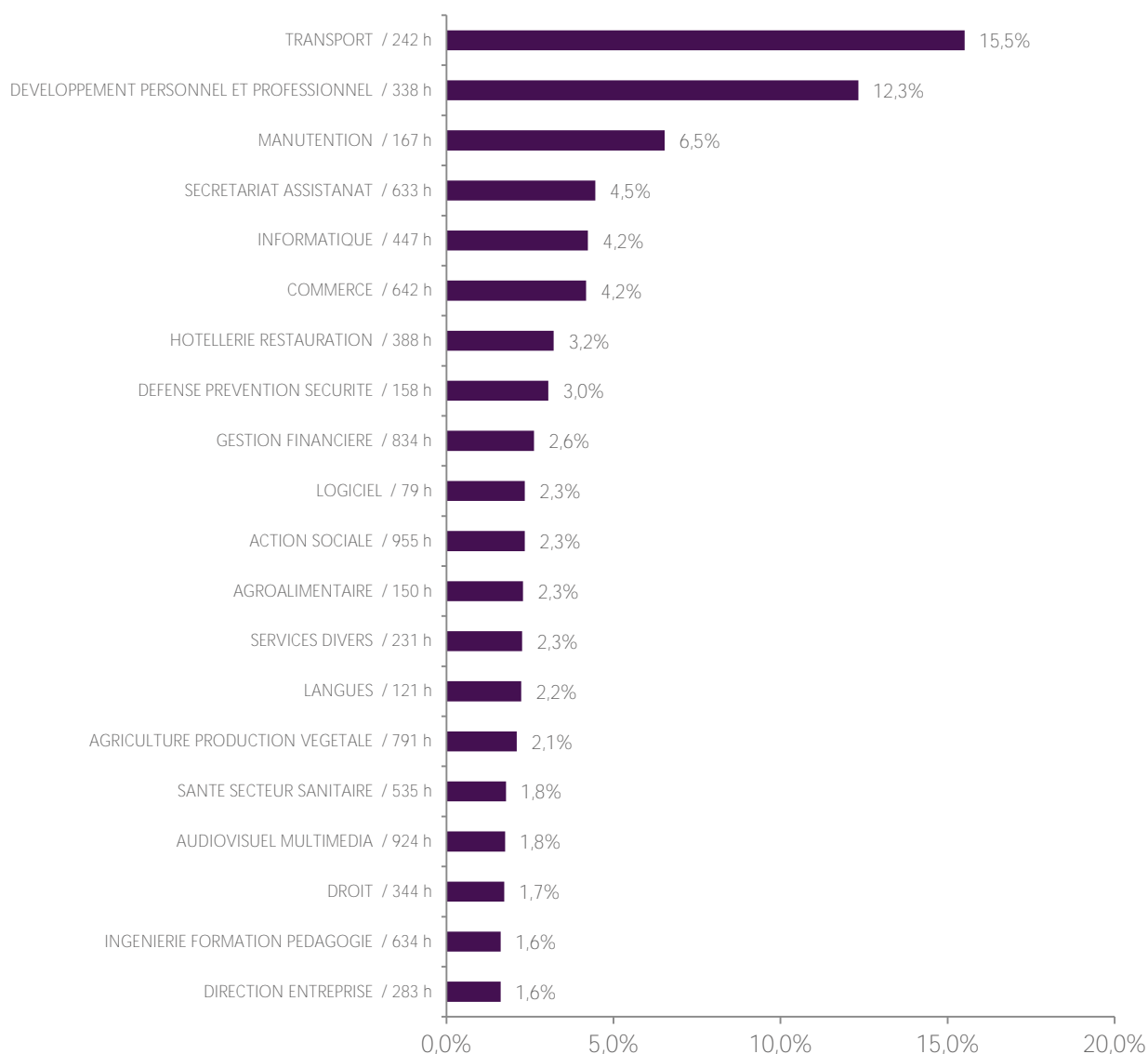
**Quatre champs de formation regroupent près de 39% des entrées en formation des demandeurs d'emploi**

Vingt champs de formation regroupent **78,2%** des entrées en formation (*graphique 3*). Parmi eux, quatre champs regroupent **38,8%** des entrées en formation : le transport, le développement personnel et professionnel, la manutention et le secrétariat/assistantat. On constate par ailleurs une forte variation dans les durées de formation en fonction des champs de formation. Ainsi, les durées de formation pour l'action sociale (**2,3%** des entrées) sont les plus longues, avec une durée moyenne de **955 heures**. À l'inverse, pour le secteur de l'agroalimentaire, qui représente **2,3%** des entrées, la durée moyenne des formations est de **150 heures**.

Les formations sont généralement plus longues dans le secteur sanitaire et sociale, l'agriculture, la gestion financière, l'audiovisuel/multimédia et le commerce.

*GRAPHIQUE 3*

## PART ET DUREE MOYENNE DE FORMATION PAR CHAMP DE FORMATION - 2ème trimestre 2020



Champ : demandeurs d'emploi inscrits à Pôle emploi.

Lecture : le champ de formation « Manutention » regroupe 6,5% des entrées en formations au 2<sup>ème</sup> trimestre 2020. La durée moyenne des formations y est de 167 heures.

Note : Seul les 20 premiers champs de formation sont présentés ici (soit 78,8% des entrées en formation)

Source : Pôle emploi, fichier des entrées en formation.

## 5 \_ STATISTIQUES ET INDICATEURS

**85,3% des formations répondent à quatre objectifs**

Le principal objectif des formations est la certification (*voir ci-dessous*), il concerne **48,5%** des entrées.

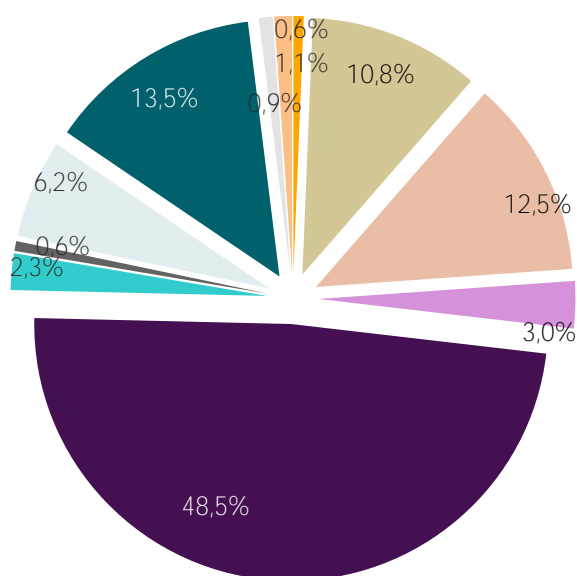
Cet objectif affiche une durée moyenne de formation plus élevée que la moyenne (**516 heures** contre **407 heures en moyenne pour l'ensemble des objectifs**). **13,5%** des formations concerne une professionnalisation, avec une durée moyenne de formation inférieure à l'ensemble (**291 heures**). Les deux autres principaux objectifs sont l'adaptation au poste de travail en AFPR et la (re)mobilisation, aide à l'élaboration de projet professionnel.

Les durées moyennes vont de **141 heures** pour la remise à niveau, maîtrise des savoirs de base, initiation à **516 heures** pour la certification.

*GRAPHIQUE 4*

PART ET DUREE MOYENNE DE FORMATION PAR OBJECTIF DE FORMATION - 2<sup>ème</sup> trimestre 2020

- Non déterminé / , h
- (Re)mobilisation, aide à l'élaboration de projet professionnel / 419 h
- Adaptation poste travail AFPR / 356 h
- Adaptation poste travail POE / 227 h
- Certification / 516 h
- Création d'entreprise / 295 h
- Non concerné / 229 h
- Perfectionnement, élargissement des compétences / 142 h
- Professionnalisation / 291 h
- Préparation à la qualification / 252 h
- Remise à niveau, maîtrise des savoirs de base, initiation / 141 h



Champ : demandeurs d'emploi inscrits à Pôle emploi.

Source : Pôle emploi, fichier des entrées en formation.

### Les objectifs de formation

**Certification** : cette catégorie comprend l'ensemble des formations sanctionnées par les passages d'une certification (diplôme, titre, certificat de qualification professionnelle).

**Professionnalisation** : les objectifs des formations professionnalisantes sont très proches de ceux des formations certifiantes professionnelles, mais ces formations ne donnent lieu à aucun diplôme, titre ou certificat inscrit au RNCP.

**Pré-qualification** : cette catégorie comprend les formations qui préparent à l'entrée dans toute formation qualifiante (i.e. certifiante ou professionnalisante), quel que soit le niveau.

**Remise à niveau, maîtrise des savoirs de base, initiation** : il s'agit là de stages de remise à niveau ou d'initiation à des compétences ou techniques transversales à une large gamme de métiers.

**Mobilisation, aide à l'élaboration de projet professionnel** : cette catégorie rassemble l'ensemble des stages visant à analyser les perspectives d'orientation des stagiaires en tenant compte de leurs motivations, de leurs capacités professionnelles, ainsi que des difficultés sociales qu'ils ont éventuellement rencontrées.

**Perfectionnement, élargissement des compétences** : les formations de cette catégorie s'adressent à un public de personnes déjà opérationnelles dans leur activité professionnelle occupée ou recherchée, mais qui désirent

## Des formations concentrées en Loire-Atlantique

La répartition des entrées en formation suit la répartition habituelle observée sur les autres indicateurs socio-économiques.

La Loire-Atlantique comptabilise plus de 1 300 entrées en formations, soit 35,1% du total.

Le Maine-et-Loire arrive en second avec plus de 800 entrées en formation, soit 22,8% du total.

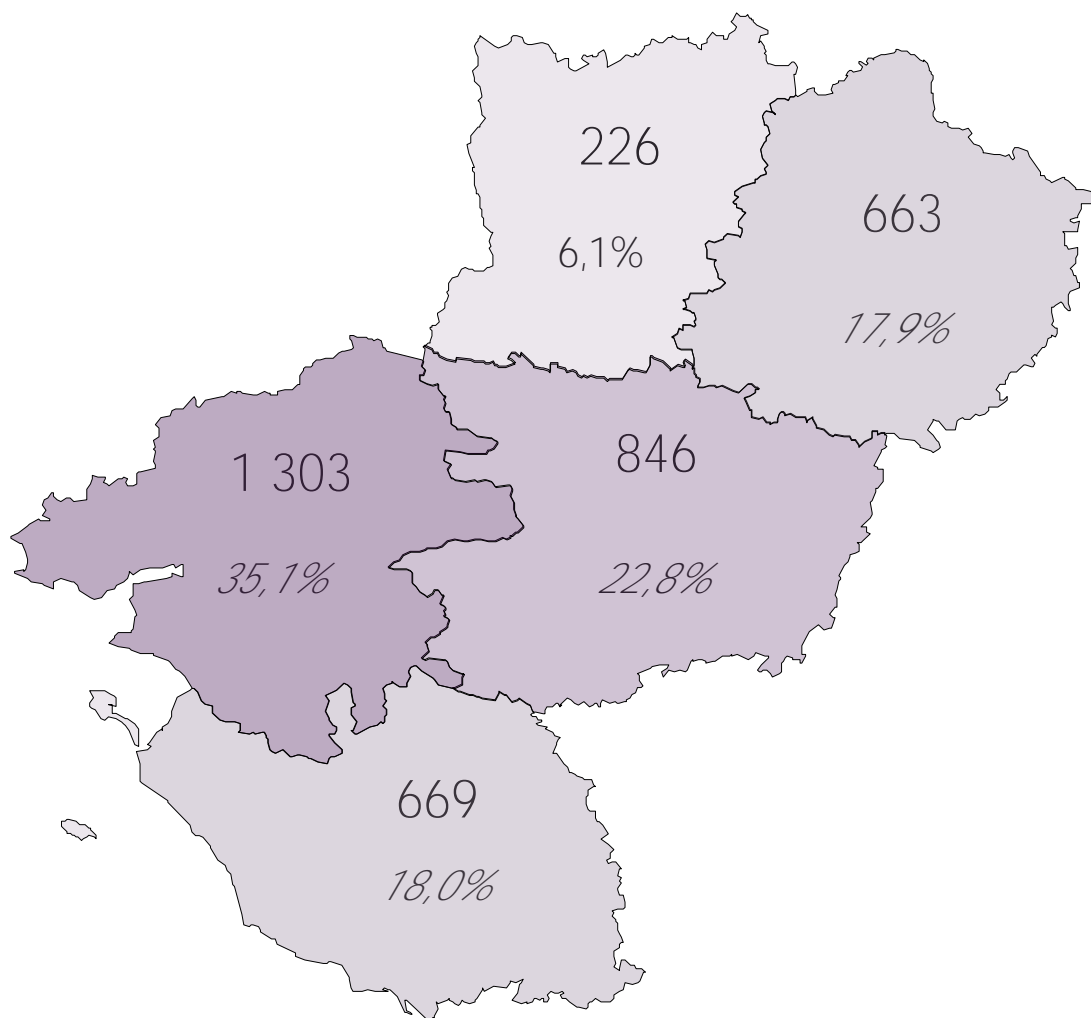
La Vendée prend le pas sur la Sarthe avec plus de 600 entrées en formation, 18,0% du total.

La Vendée a comptabilisé 669 entrées (18,0%)

Enfin, la Mayenne a enregistré près de 200 entrées en formation, soit 6,1% du total régional.

### CARTE 1

#### REPARTITION DES ENTREES EN FORMATION PAR DEPARTEMENT - 2<sup>ème</sup> trimestre 2020



Champ : demandeurs d'emploi inscrits à Pôle emploi.

Source : Pôle emploi, fichier des entrées en formation.

## Sources et définitions

Les données ici présentées sont calculées à partir du Fichier des entrées en formation de Pôle emploi. Ce fichier statistique est constitué à partir des deux types d'informations suivantes disponibles dans le système d'information opérationnel de Pôle emploi :

- les Attestations d'Entrée en Stage (AES) correspondant à une entrée dans un nouveau plan de formation.
- les transferts de demandeurs d'emploi en catégorie D d'inscription pour motif de formation sans AES.

## Les types de formation

Action de Formation Préalable au Recrutement (AFPR) et Préparation Opérationnelle à l'Emploi Individuelle (POE individuelle) : d'une durée maximale de 400h, ces formations permettent au demandeur d'emploi d'acquérir des compétences nécessaires pour occuper un emploi correspondant à une offre déposée par une entreprise à Pôle emploi. Le projet d'embauche de l'employeur détermine l'aide mobilisable : CDI ou contrat d'au moins 12 mois pour la POEI, contrat de 6 à 12 mois pour l'AFPR.

Action de Formation Conventionnée (AFC) : l'action de formation conventionnée par Pôle emploi vise à développer les compétences des demandeurs d'emploi inscrits, en particulier ceux de faible niveau de qualification et/ou en reconversion, pour répondre aux besoins de recrutement des entreprises.

Aide Individuelle à la Formation (AIF) : elle est attribuée par Pôle emploi pour financer une formation professionnelle nécessaire au retour à l'emploi ou à la création d'entreprise lorsque les autres dispositifs ne peuvent être mobilisés.

Autre formation prescrite mais non financée par Pôle emploi : il s'agit principalement des formations financées par les Conseils régionaux et de la Préparation Opérationnelle à l'Emploi Collective, financée par les OPCA. La POE collective concerne les programmes conduisant à la découverte des métiers d'un secteur, ou d'acquérir les compétences requises pour occuper des emplois correspondant à des besoins identifiés par un accord de branche. Au contraire de la POE individuelle, la POE collective n'est pas soumise à l'obligation d'un dépôt d'offre d'emploi préalable à la mise en oeuvre de la formation.

## La rémunération des demandeurs d'emploi en formation

Plusieurs dispositifs de rémunération existent pour les demandeurs d'emploi :

- Les demandeurs d'emploi ayant un droit ouvert à l'Allocation de retour à l'emploi (ARE) de l'Assurance chômage bénéficient pendant leur formation de l'ARE-formation (AREF). D'un montant équivalent à l'ARE, celle-ci est versée dans la limite de la durée des droits restants. Si les droits ARE ne couvrent pas toute la durée de la formation, le DE peut être indemnisé après la fin de droits en Rémunération de fin de formation (RFF), si la formation est éligible à cette allocation, ou en ASS-F (allocation de solidarité spécifique formation) s'il satisfait aux conditions d'admission de l'ASS.
- Les demandeurs d'emploi non indemnisés avant l'entrée en formation peuvent, s'ils suivent une formation conventionnée par Pôle emploi, bénéficier de la Rémunération de formation Pôle emploi (RFPE). Le montant de celle-ci dépend de la durée de la formation et de la situation personnelle du demandeur d'emploi.
- Les demandeurs d'emploi en formation peuvent aussi, sous certaines conditions, bénéficier de rémunérations versées par les Conseils régionaux (Rémunération publique de stage - RPS).

### Statistiques et Indicateurs

Directeur de la publication : Alain MAUNY

Directeur de la rédaction : Vincent RAGOT

Conception et réalisation : Service SEE

Contact : [statsPDL@pole-emploi.fr](mailto:statsPDL@pole-emploi.fr)

[www.observatoire-emploi-paysdelaloire.fr](http://www.observatoire-emploi-paysdelaloire.fr)

Pôle emploi Pays de la Loire  
1 rue de la Cale Crucy - CS 67910  
44179 NANTES Cedex 4

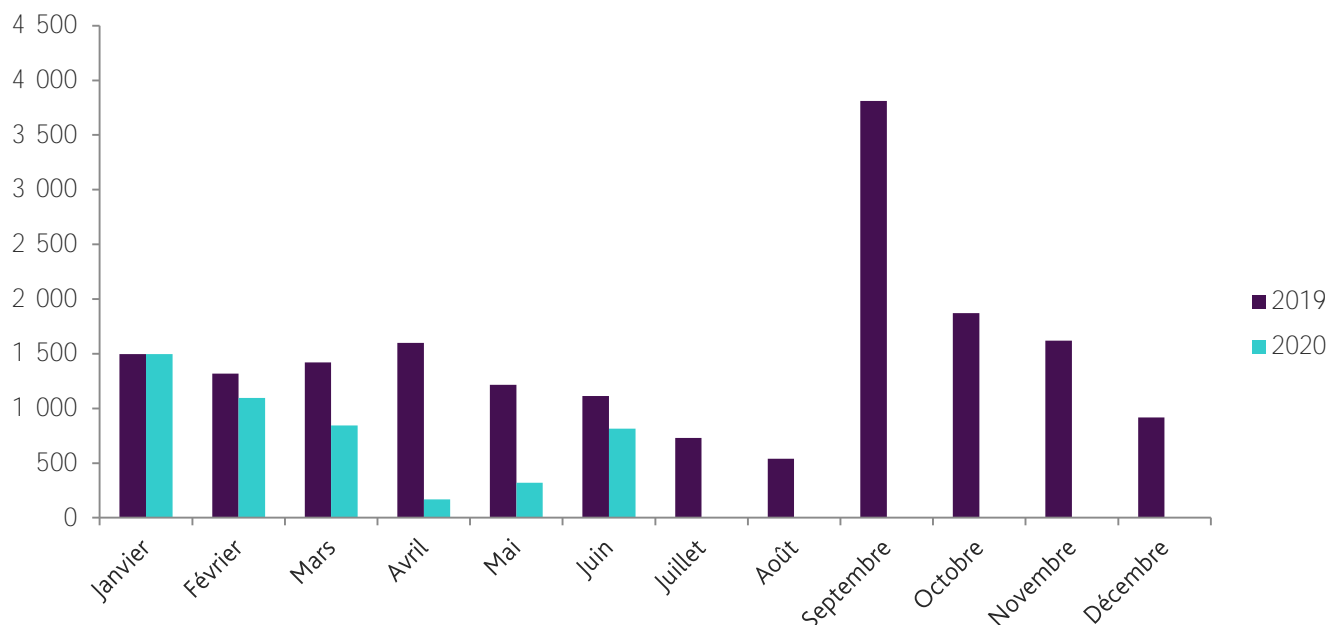
[www.pole-emploi.org](http://www.pole-emploi.org)  
[www.observatoire-emploi-paysdelaloire.fr](http://www.observatoire-emploi-paysdelaloire.fr)



# Loire-Atlantique

GRAPHIQUE 1

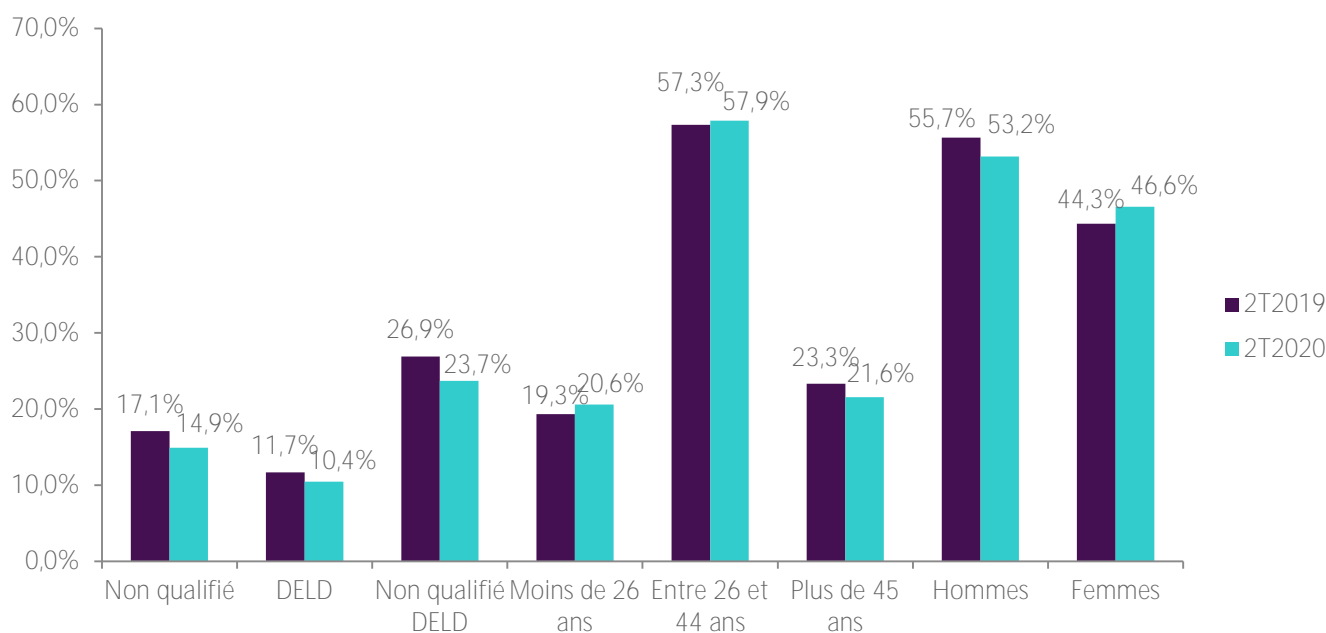
ENTREES EN FORMATION DES DEMANDEURS D'EMPLOI



Champ : demandeurs d'emploi inscrits à Pôle emploi.

Source : Pôle emploi, fichier des entrées en formation.

GRAPHIQUE 2

CARACTERISTIQUES DES DEMANDEURS D'EMPLOI ENTRES EN FORMATION - 2<sup>ème</sup> TRIMESTRE 2019 ET 2<sup>ème</sup> trimestre 2020

Champ : demandeurs d'emploi inscrits à Pôle emploi.

Non qualifié : (niveau de formation inférieur à BEP, CAP ou égal à BEP, CAP mais sans diplôme obtenu)

DELD : demandeurs d'emploi de longue durée (au moins 12 mois en catégorie A au cours des 15 derniers mois précédant l'entrée en formation).

Non qualifié DELD : demandeurs d'emploi non qualifié ou de longue durée.

Source : Pôle emploi, fichier des entrées en formation.



## 9\_ STATISTIQUES ET INDICATEURS

TABLEAU 1

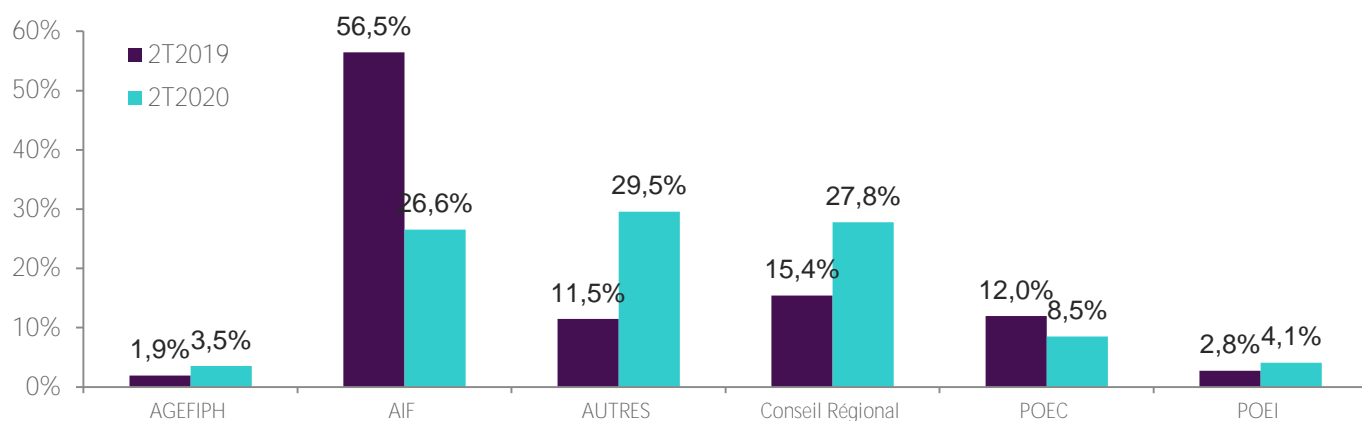
ANCIENNETE AVANT L'ENTREE EN FORMATION ET DUREE DE LA FORMATION SELON L'AGE ET LE SEXE - 2<sup>ème</sup> TRIMESTRE 2020

Age à l'entrée	Ancienneté avant l'entrée en formation (en jours)				Durée prévue du plan de formation (en heures)			
	Moyenne	1er quartile	médiane	4ème quartile	Moyenne	1er quartile	médiane	4ème quartile
Moins de 20 ans	88	8	73	155	447	242	497	497
20-24 ans	136	6	87	186	455	132	384	522
25-29 ans	215	6	114	284	499	105	399	798
30-34 ans	206	1	141	274	435	65	280	798
35-39 ans	220	1	117	315	406	91	259	560
40-44 ans	320	4	163	360	429	70	238	578
45-49 ans	325	0	99	380	333	63	180	434
50-55 ans	276	0	113	247	352	45	210	434
55 ans et plus	226	0	129	342	251	50	140	378
Hommes	215	0	105	249	401	70	259	525
Femmes	241	1	119	293	444	100	300	650
Ensemble	227	1	112	272	421	80	280	560

Champ : demandeurs d'emploi inscrits à Pôle emploi.

Source : Pôle emploi, fichier des entrées en formation.

TABLEAU 2

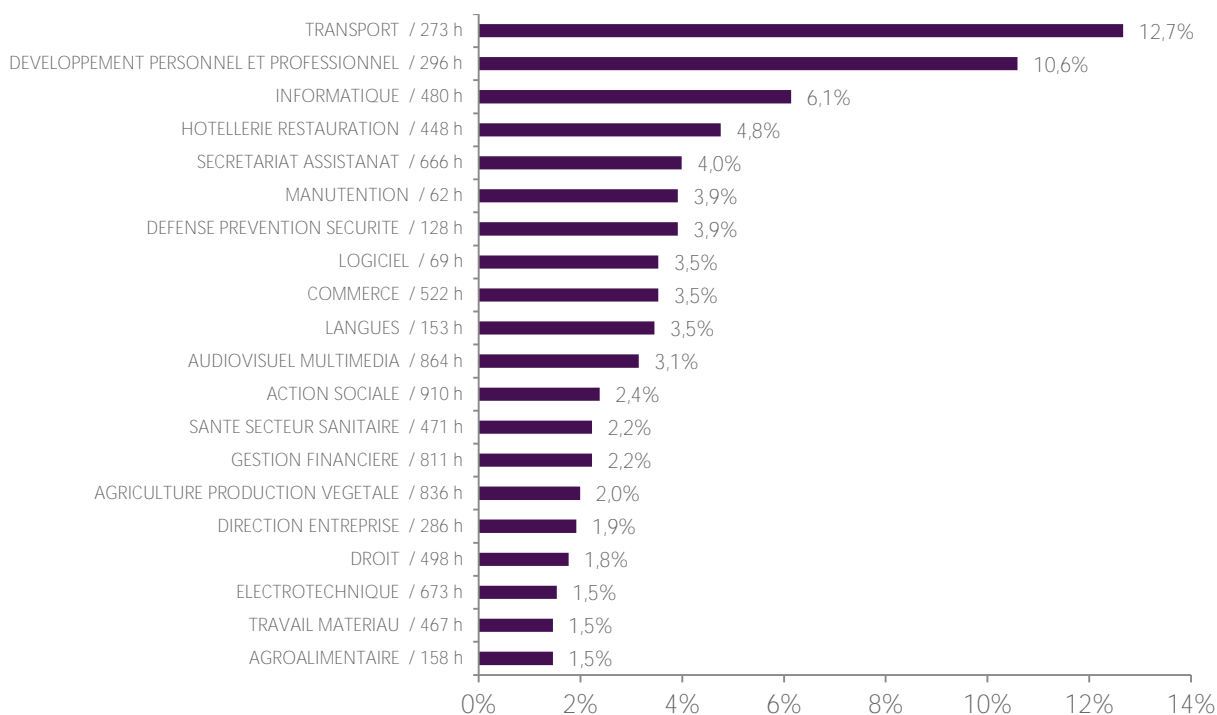
REPARTITION DES ENTREES EN FORMATION SELON LE TYPE DE FORMATION - 2<sup>ème</sup> trimestre 2020

Champ : demandeurs d'emploi inscrits à Pôle emploi.

Source : Pôle emploi, fichier des entrées en formation.

## 10\_ STATISTIQUES ET INDICATEURS

## GRAPHIQUE 3

PART ET DUREE MOYENNE DE FORMATION PAR CHAMP DE FORMATION - 2<sup>ème</sup> TRIMESTRE 2020

Champ : demandeurs d'emploi inscrits à Pôle emploi.

Source : Pôle emploi, fichier des entrées en formation.

## GRAPHIQUE 4

PART ET DUREE MOYENNE DE FORMATION PAR OBJECTIF DE FORMATION - 2<sup>ème</sup> TRIMESTRE 2020

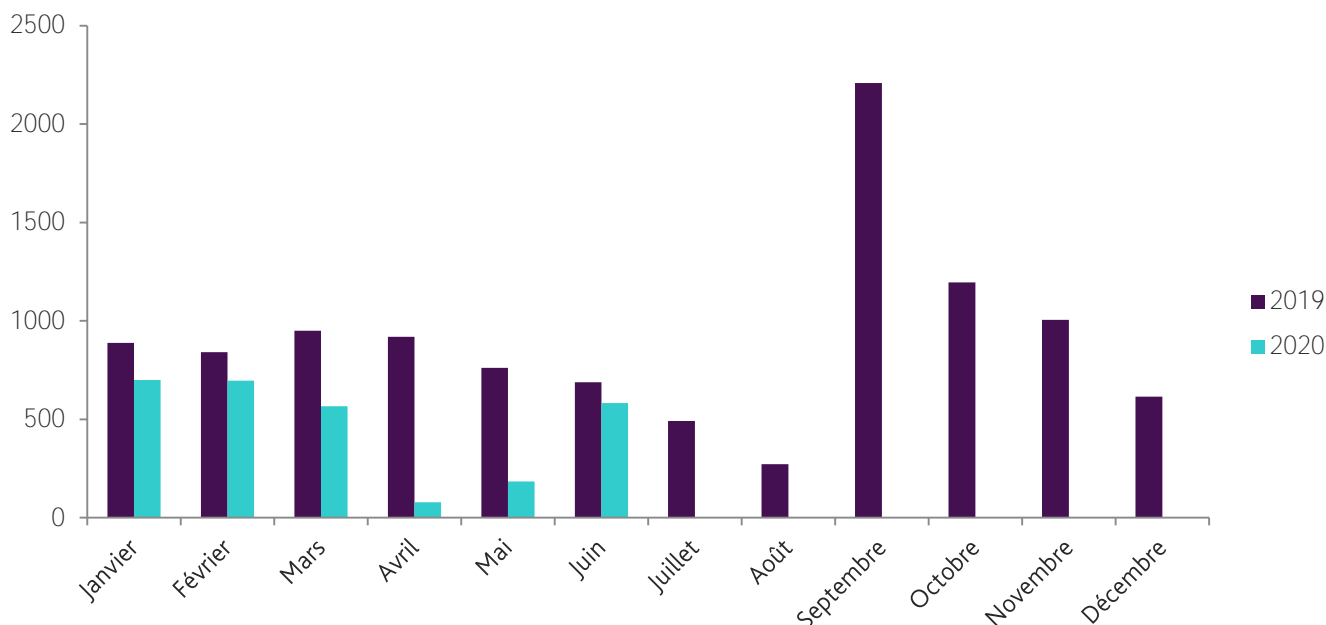
Champ : demandeurs d'emploi inscrits à Pôle emploi.

Source : Pôle emploi, fichier des entrées en formation.

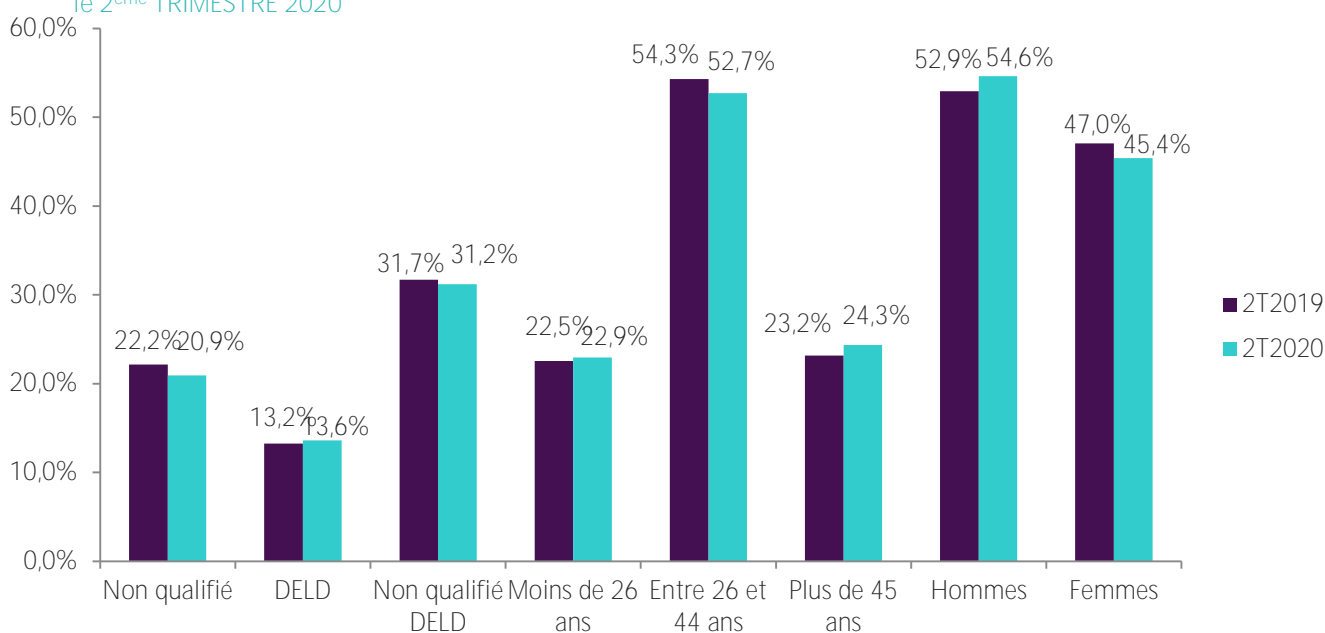
# Maine-et-Loire

GRAPHIQUE 1

ENTREES EN FORMATION DES DEMANDEURS D'EMPLOI



GRAPHIQUE 2

CARACTERISTIQUES DES DEMANDEURS D'EMPLOI ENTRES EN FORMATION - 2<sup>ème</sup> TRIMESTRE 2019 et le 2<sup>ème</sup> TRIMESTRE 2020

Champ : demandeurs d'emploi inscrits à Pôle emploi.

Non qualifié : (niveau de formation inférieur à BEP, CAP ou égal à BEP, CAP mais sans diplôme obtenu)

DELD : demandeurs d'emploi de longue durée (au moins 12 mois en catégorie A au cours des 15 derniers mois précédant l'entrée en formation).

Non qualifié DELD : demandeurs d'emploi non qualifié ou de longue durée.

Source : Pôle emploi, fichier des entrées en formation.

## 12\_ STATISTIQUES ET INDICATEURS

TABLEAU 1

ANCIENNETE AVANT L'ENTREE EN FORMATION ET DUREE DE LA FORMATION SELON L'AGE ET LE SEXE - 2<sup>ème</sup> TRIMESTRE 2020

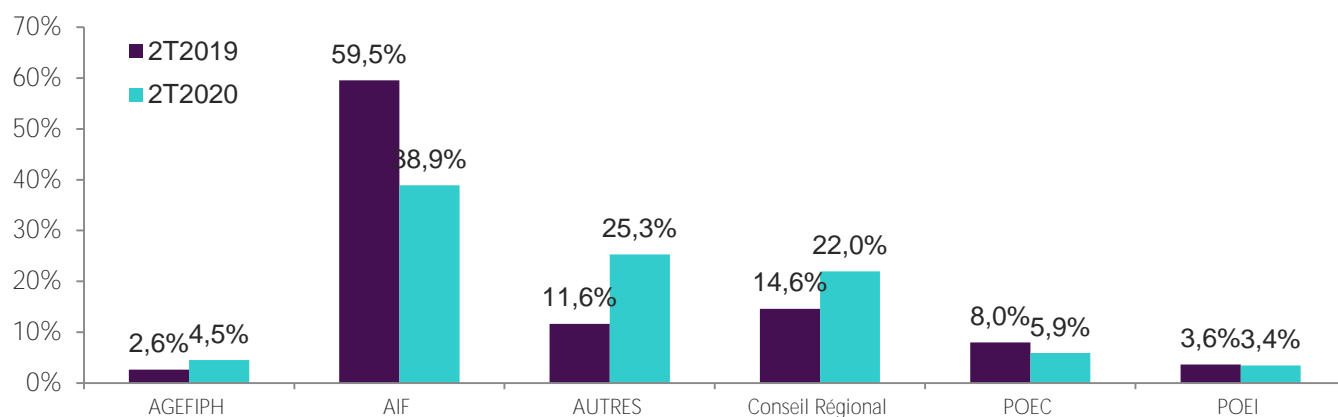
Age à l'entrée	Ancienneté avant l'entrée en formation (en jours)				Durée prévue du plan de formation (en heures)			
	Moyenne	1er quartile	médiane	4 <sup>ème</sup> quartile	Moyenne	1er quartile	médiane	4 <sup>ème</sup> quartile
Moins de 20 ans	132	3	96	209	341	105	266	637
20-24 ans	171	22	125	254	419	91	385	637
25-29 ans	211	0	94	266	457	90	315	700
30-34 ans	279	0	134	350	388	42	210	525
35-39 ans	242	0	88	328	440	30	210	690
40-44 ans	204	0	46	250	377	44	187	532
45-49 ans	299	0	147	309	367	67	210	434
50-55 ans	224	0	82	280	371	32	210	637
55 ans et plus	306	0	29	192	246	35	123	210
Hommes	235	0	108	273	347	35	175	450
Femmes	224	0	106	286	458	105	242	718
Ensemble	230	0	106	280	398	45	210	637

Champ : demandeurs d'emploi inscrits à Pôle emploi.

Source : Pôle emploi, fichier des entrées en formation.

TABLEAU 2

REPARTITION DES ENTREES EN FORMATION SELON LE TYPE DE FORMATION - 2<sup>ème</sup> TRIMESTRE 2019 ET 2<sup>ème</sup> TRIMESTRE 2020

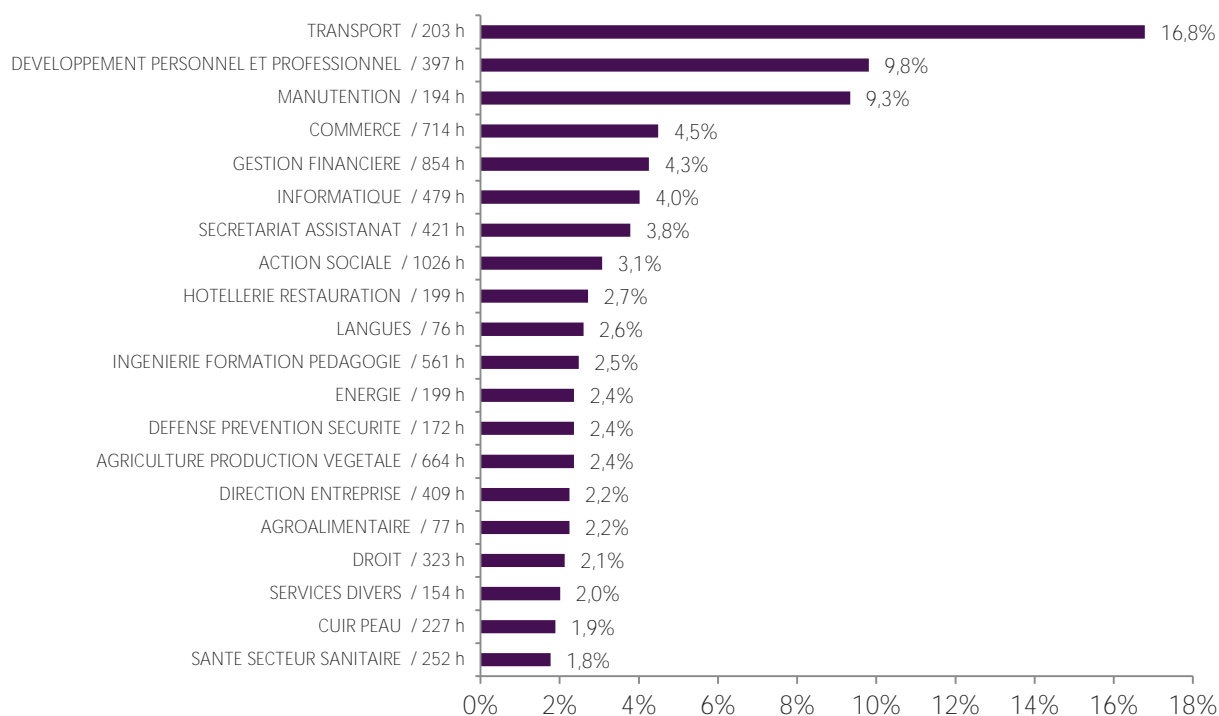


Champ : demandeurs d'emploi inscrits à Pôle emploi.

Source : Pôle emploi, fichier des entrées en formation.

## 13\_ STATISTIQUES ET INDICATEURS

## GRAPHIQUE 3

PART ET DUREE MOYENNE DE FORMATION PAR CHAMP DE FORMATION - 2<sup>ème</sup> TRIMESTRE 2020

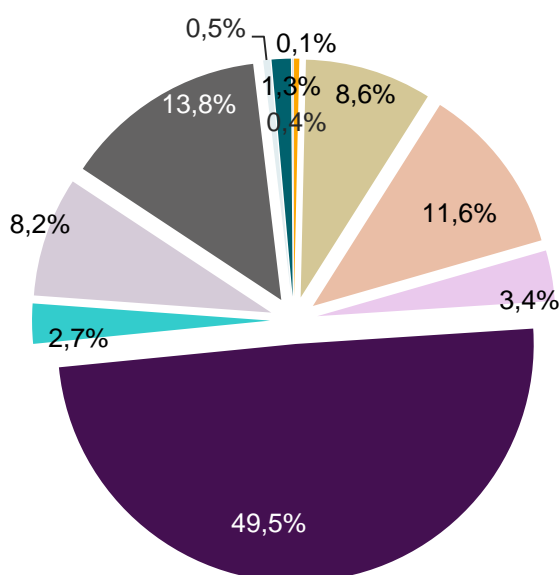
Champ : demandeurs d'emploi inscrits à Pôle emploi.

Source : Pôle emploi, fichier des entrées en formation.

## GRAPHIQUE 4

PART ET DUREE MOYENNE DE FORMATION PAR OBJECTIF DE FORMATION - 2<sup>ème</sup> TRIMESTRE 2020

- Non déterminé / , h
- (Re)mobilisation, aide à l'élaboration de projet professionnel / 497 h
- Adaptation poste travail AFPR / 309 h
- Adaptation poste travail POE / 197 h
- Certification / 503 h
- Création d'entreprise / 277 h
- Perfectionnement, élargissement des compétences / 157 h
- Professionnalisation / 289 h
- Préparation à la qualification / 224 h
- Remise à niveau, maîtrise des savoirs de base, initiation / 124 h
- Non déterminé / , h



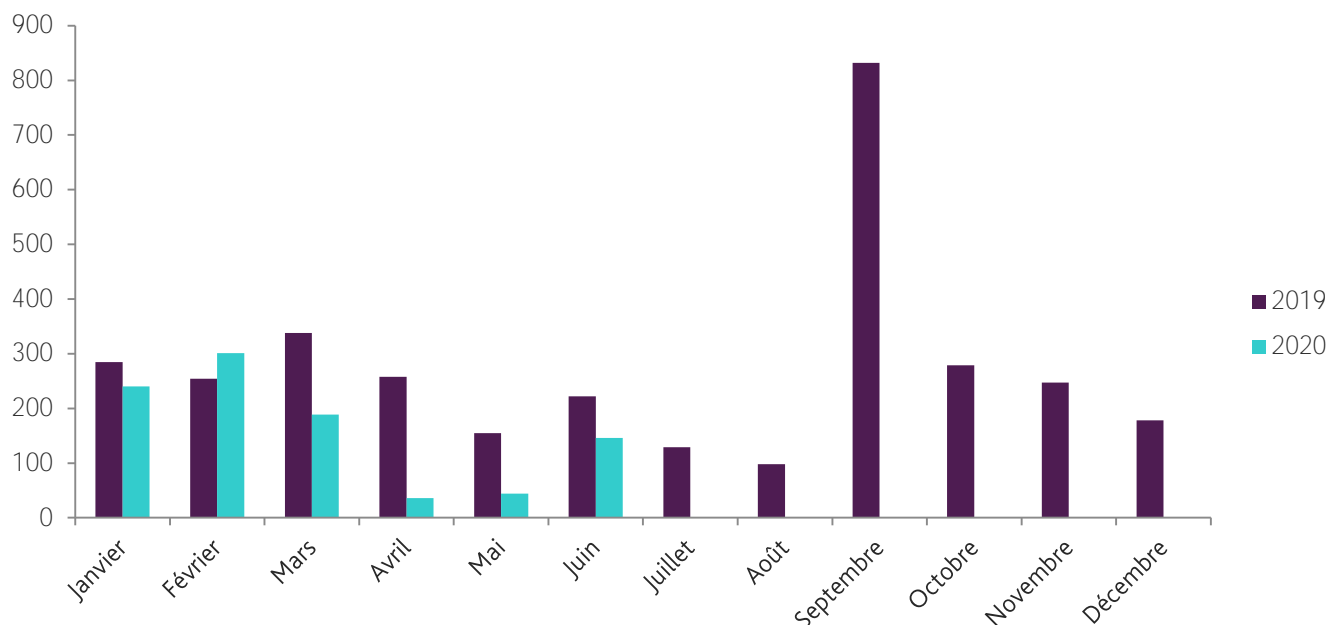
Champ : demandeurs d'emploi inscrits à Pôle emploi.

Source : Pôle emploi, fichier des entrées en formation.

# Mayenne

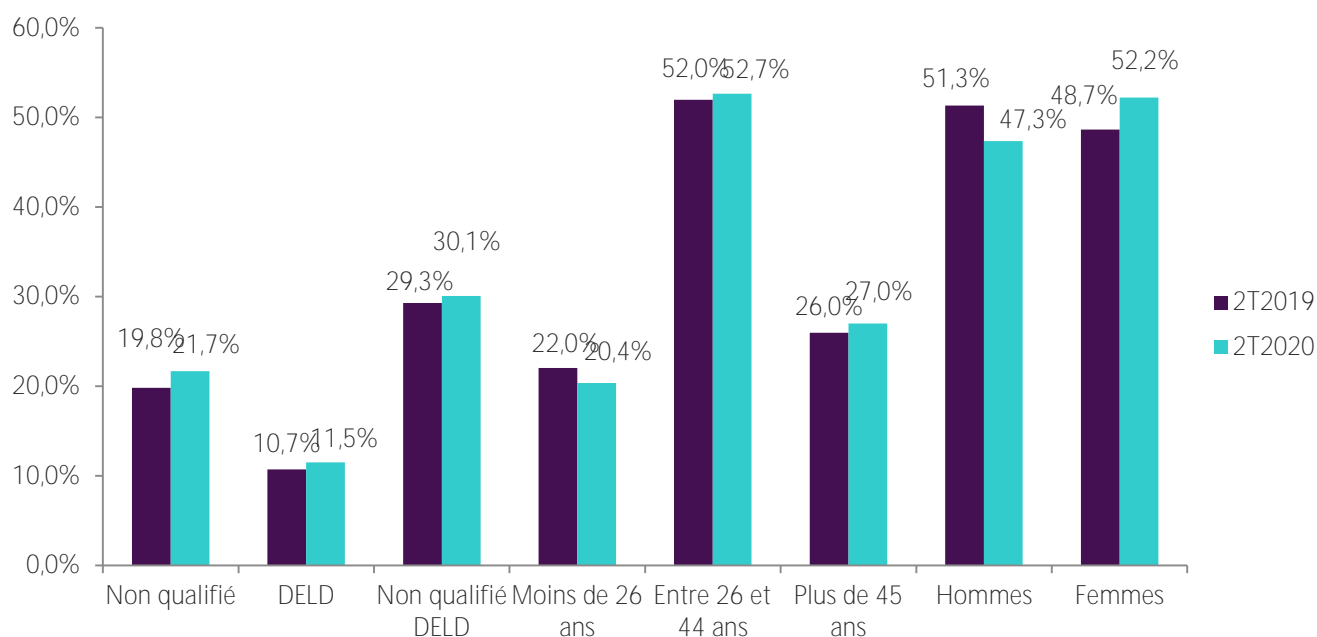
GRAPHIQUE 1

## ENTREES EN FORMATION DES DEMANDEURS D'EMPLOI



Champ : demandeurs d'emploi inscrits à Pôle emploi.  
Source : Pôle emploi, fichier des entrées en formation.

GRAPHIQUE 2

CARACTERISTIQUES DES DEMANDEURS D'EMPLOI ENTRES EN FORMATION - 2<sup>ème</sup> TRIMESTRE 2019 ET 2<sup>ème</sup> TRIMESTRE 2020

Champ : demandeurs d'emploi inscrits à Pôle emploi.

Non qualifié : (niveau de formation inférieur à BEP, CAP ou égal à BEP, CAP mais sans diplôme obtenu)

DELD : demandeurs d'emploi de longue durée (au moins 12 mois en catégorie A au cours des 15 derniers mois précédant l'entrée en formation).

Non qualifié DELD : demandeurs d'emploi non qualifié ou de longue durée.

Source : Pôle emploi, fichier des entrées en formation.

## 15\_ STATISTIQUES ET INDICATEURS

TABLEAU 1

ANCIENNETE AVANT L'ENTREE EN FORMATION ET DUREE DE LA FORMATION SELON L'AGE ET LE SEXE - 2<sup>ème</sup> TRIMESTRE 2020

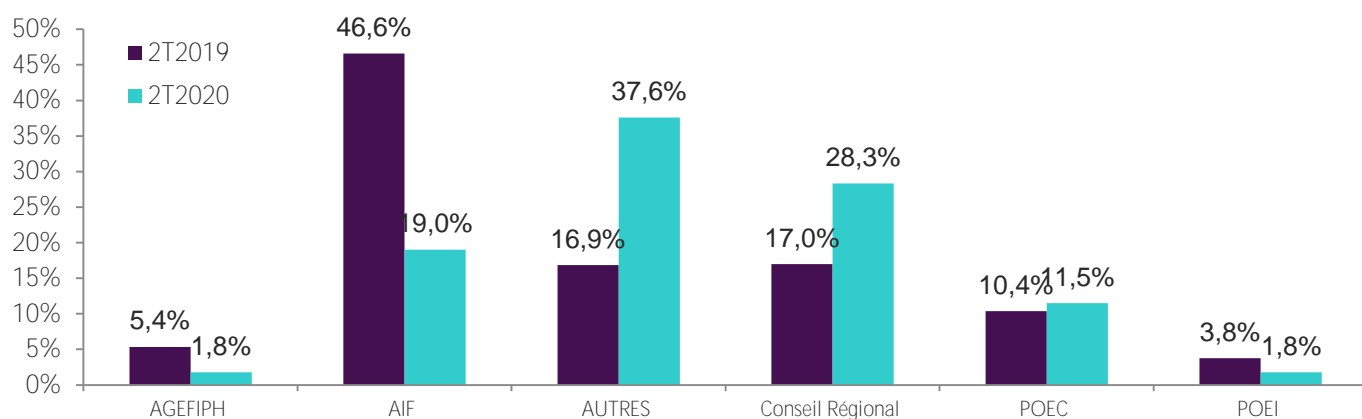
Age à l'entrée	Ancienneté avant l'entrée en formation (en jours)				Durée prévue du plan de formation (en heures)			
	Moyenne	1er quartile	médiane	4ème quartile	Moyenne	1er quartile	médiane	4ème quartile
Moins de 20 ans	69	0	95	113	536	150	245	1 213
20-24 ans	191	2	99	266	585	167	432	698
25-29 ans	171	1	90	231	419	70	242	682
30-34 ans	297	11	130	289	428	78	350	800
35-39 ans	267	5	142	357	427	105	319	637
40-44 ans	366	0	105	261	363	29	159	718
45-49 ans	271	6	153	314	352	60	280	556
50-55 ans	385	0	190	464	293	60	150	434
55 ans et plus	714	10	188	1 062	253	56	282	434
Hommes	280	1	127	283	417	86	371	539
Femmes	296	0	150	329	415	60	280	637
Ensemble	287	1	129	290	415	70	294	637

Champ : demandeurs d'emploi inscrits à Pôle emploi.

Source : Pôle emploi, fichier des entrées en formation.

TABLEAU 2

REPARTITION DES ENTREES EN FORMATION SELON LE TYPE DE FORMATION - 2<sup>ème</sup> TRIMESTRE 2019 ET 2<sup>ème</sup> TRIMESTRE 2020

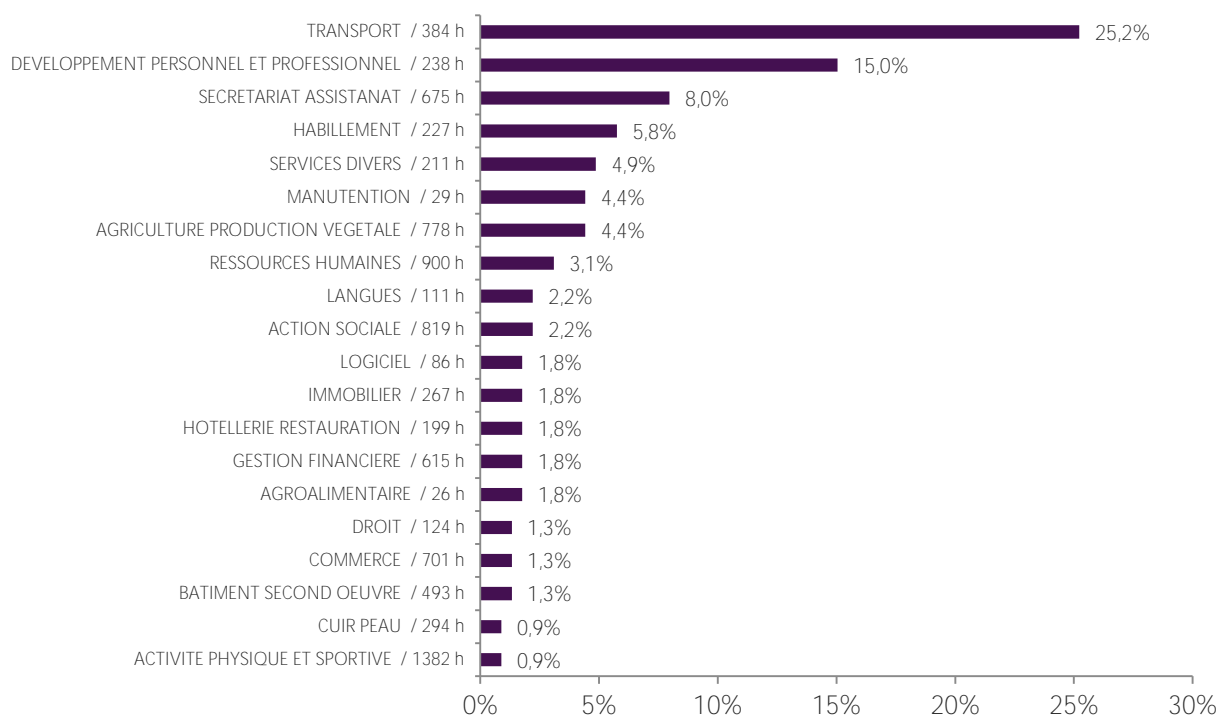


Champ : demandeurs d'emploi inscrits à Pôle emploi.

Source : Pôle emploi, fichier des entrées en formation.

## 16\_ STATISTIQUES ET INDICATEURS

## GRAPHIQUE 3

PART ET DUREE MOYENNE DE FORMATION PAR CHAMP DE FORMATION - 2<sup>ème</sup> TRIMESTRE 2020

Champ : demandeurs d'emploi inscrits à Pôle emploi.

Source : Pôle emploi, fichier des entrées en formation.

## GRAPHIQUE 4

PART ET DUREE MOYENNE DE FORMATION PAR OBJECTIF DE FORMATION - 2<sup>ème</sup> TRIMESTRE 2020

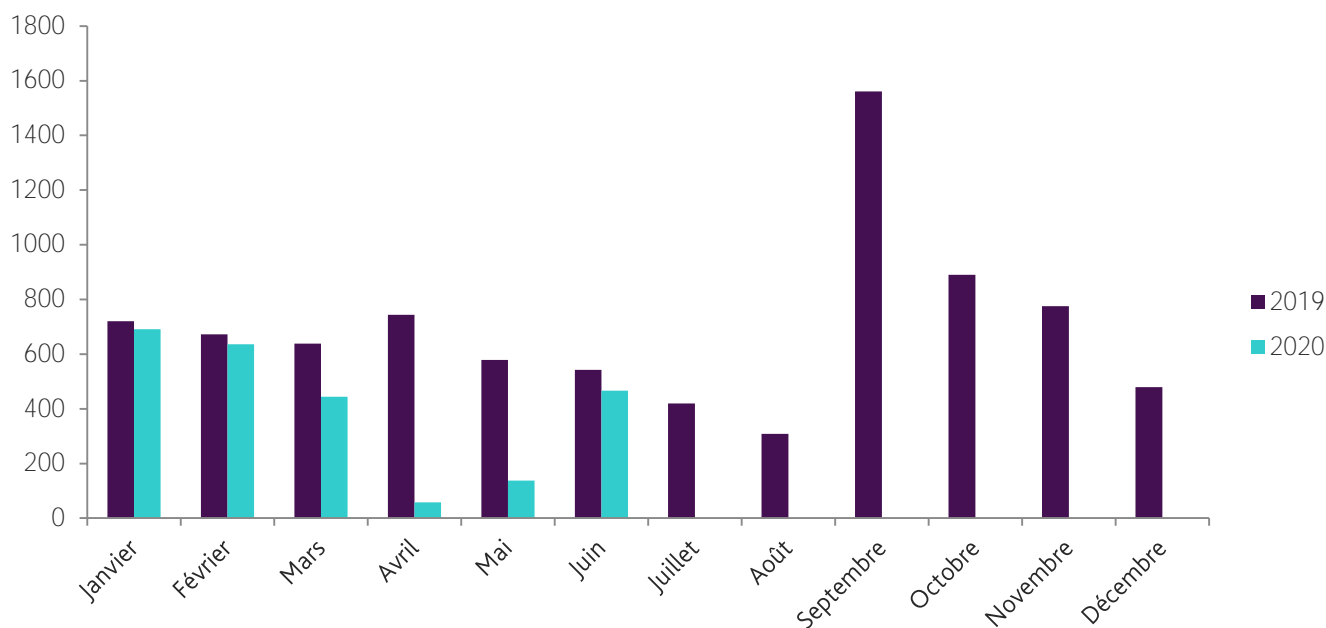
Champ : demandeurs d'emploi inscrits à Pôle emploi.

Source : Pôle emploi, fichier des entrées en formation.

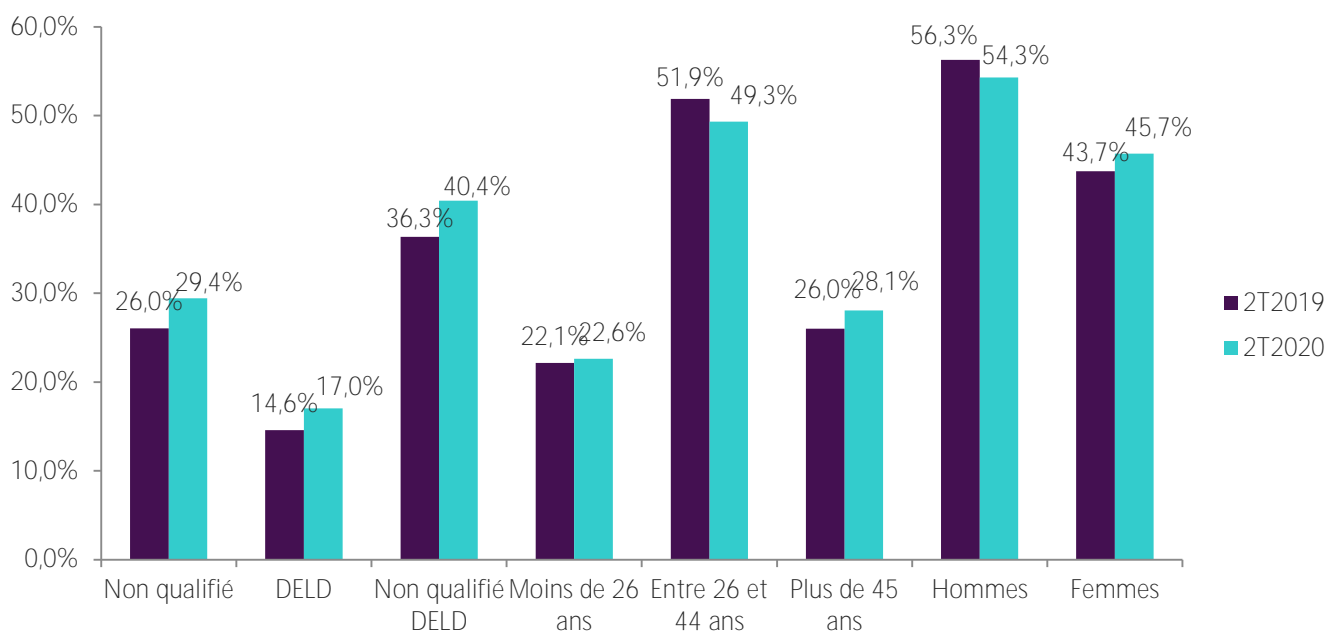


# Sarthe

GRAPHIQUE 1  
ENTREES EN FORMATION DES DEMANDEURS D'EMPLOI



GRAPHIQUE 2  
CARACTERISTIQUES DES DEMANDEURS D'EMPLOI ENTRES EN FORMATION - 2<sup>ème</sup> TRIMESTRE 2019 ET 2<sup>ème</sup> TRIMESTRE 2020



Champ : demandeurs d'emploi inscrits à Pôle emploi.

Non qualifié : (niveau de formation inférieur à BEP, CAP ou égal à BEP, CAP mais sans diplôme obtenu)

DELD : demandeurs d'emploi de longue durée (au moins 12 mois en catégorie A au cours des 15 derniers mois précédant l'entrée en formation).

Non qualifié DELD : demandeurs d'emploi non qualifié ou de longue durée.

Source : Pôle emploi, fichier des entrées en formation.

TABLEAU 1

ANCIENNETE AVANT L'ENTREE EN FORMATION ET DUREE DE LA FORMATION SELON L'AGE ET LE SEXE - 2<sup>ème</sup> TRIMESTRE 2020

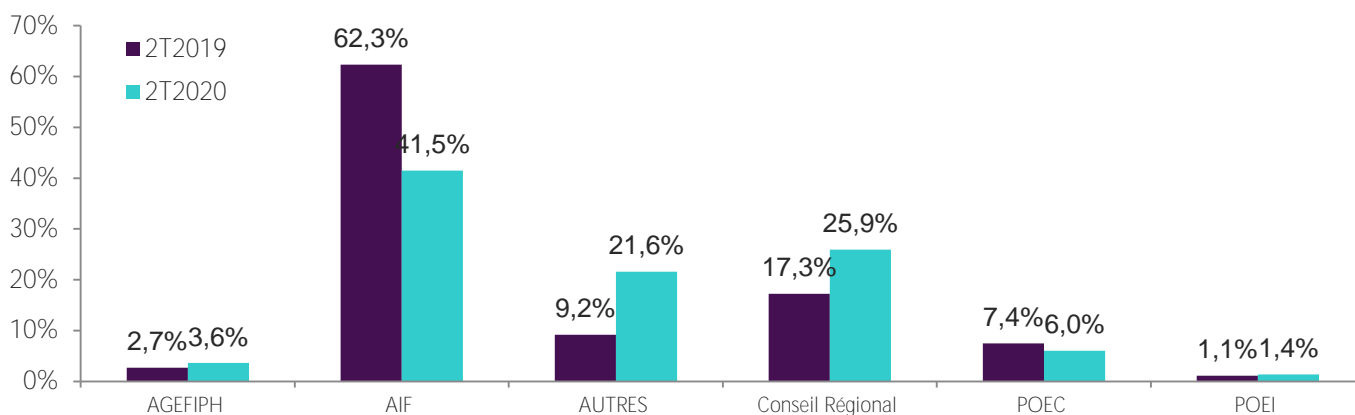
Age à l'entrée	Ancienneté avant l'entrée en formation (en jours)				Durée prévue du plan de formation (en heures)			
	Moyenne	1er quartile	médiane	4ème quartile	Moyenne	1er quartile	médiane	4ème quartile
Moins de 20 ans	130	11	95	232	494	245	541	721
20-24 ans	193	0	121	283	466	83	400	689
25-29 ans	183	1	102	254	508	105	301	800
30-34 ans	210	0	131	294	357	44	217	637
35-39 ans	277	0	102	310	326	35	158	591
40-44 ans	280	31	156	322	450	105	357	689
45-49 ans	323	0	68	383	301	35	175	434
50-55 ans	346	0	126	478	321	43	165	400
55 ans et plus	161	0	0	138	159	21	63	245
Hommes	226	0	83	294	302	35	170	445
Femmes	261	1	146	300	488	112	374	721
Ensemble	242	0	105	300	387	49	224	620

Champ : demandeurs d'emploi inscrits à Pôle emploi.

Source : Pôle emploi, fichier des entrées en formation.

TABLEAU 2

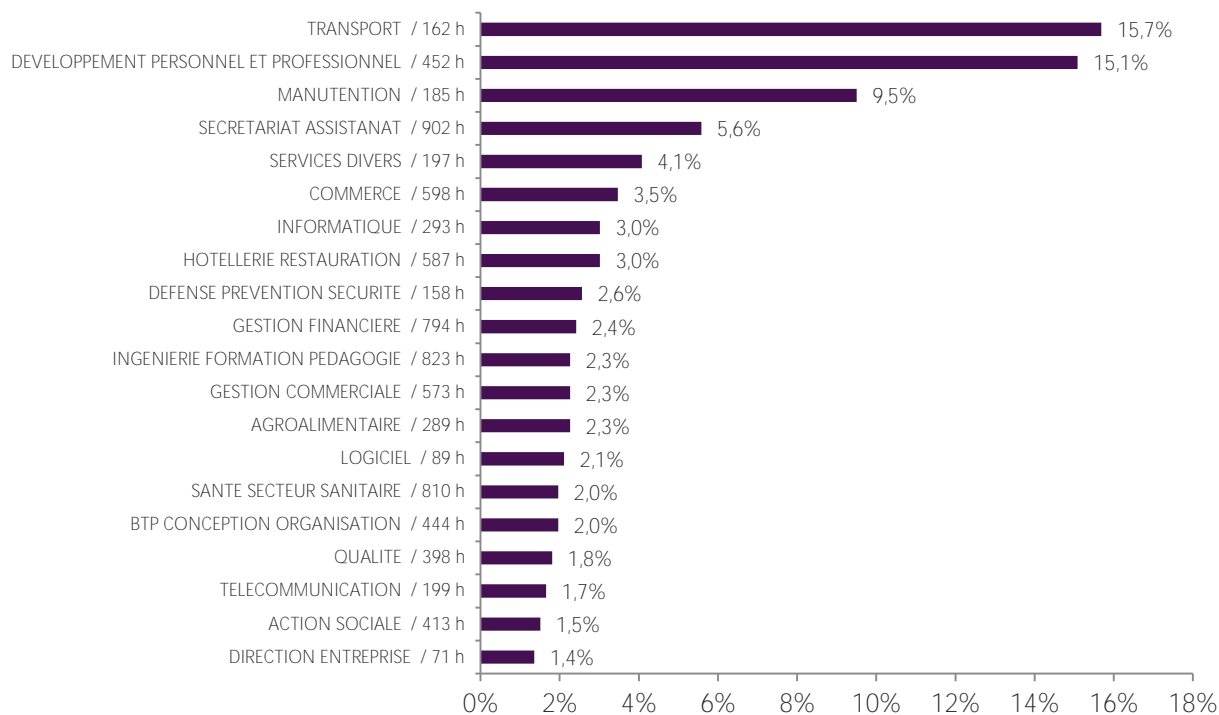
REPARTITION DES ENTREES EN FORMATION SELON LE TYPE - 2<sup>ème</sup> TRIMESTRE 2019 ET 2<sup>ème</sup> TRIMESTRE 2020



Champ : demandeurs d'emploi inscrits à Pôle emploi.

Source : Pôle emploi, fichier des entrées en formation.

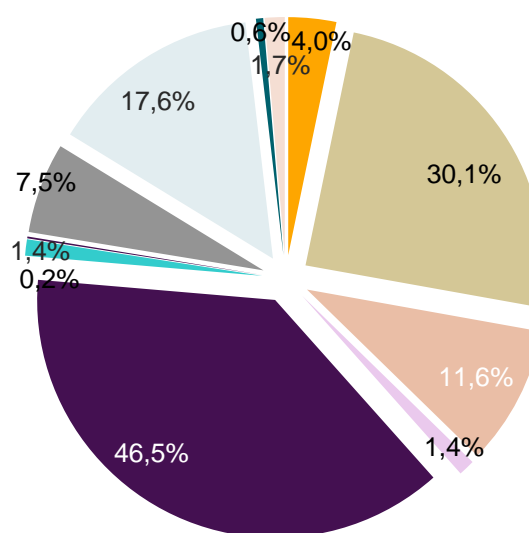
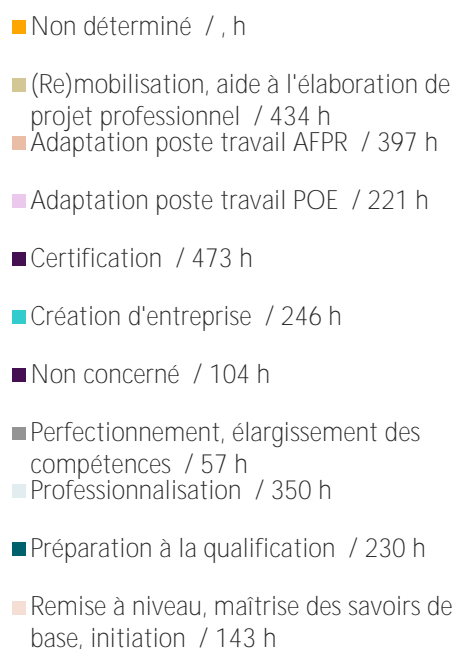
## GRAPHIQUE 3

PART ET DUREE MOYENNE DE FORMATION PAR CHAMP DE FORMATION - 2<sup>ème</sup> TRIMESTRE 2020

Champ : demandeurs d'emploi inscrits à Pôle emploi.

Source : Pôle emploi, fichier des entrées en formation.

## GRAPHIQUE 4

PART ET DUREE MOYENNE DE FORMATION PAR OBJECTIF DE FORMATION - 2<sup>ème</sup> TRIMESTRE 2020

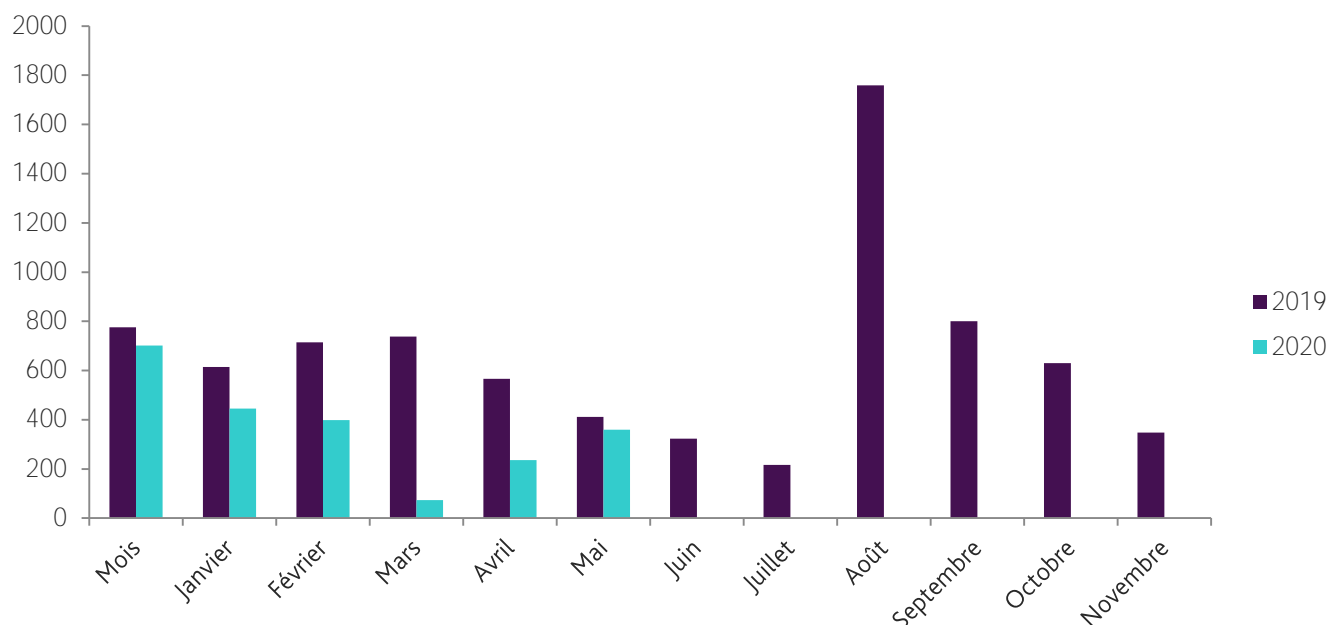
Champ : demandeurs d'emploi inscrits à Pôle emploi.

Source : Pôle emploi, fichier des entrées en formation.

# Vendée

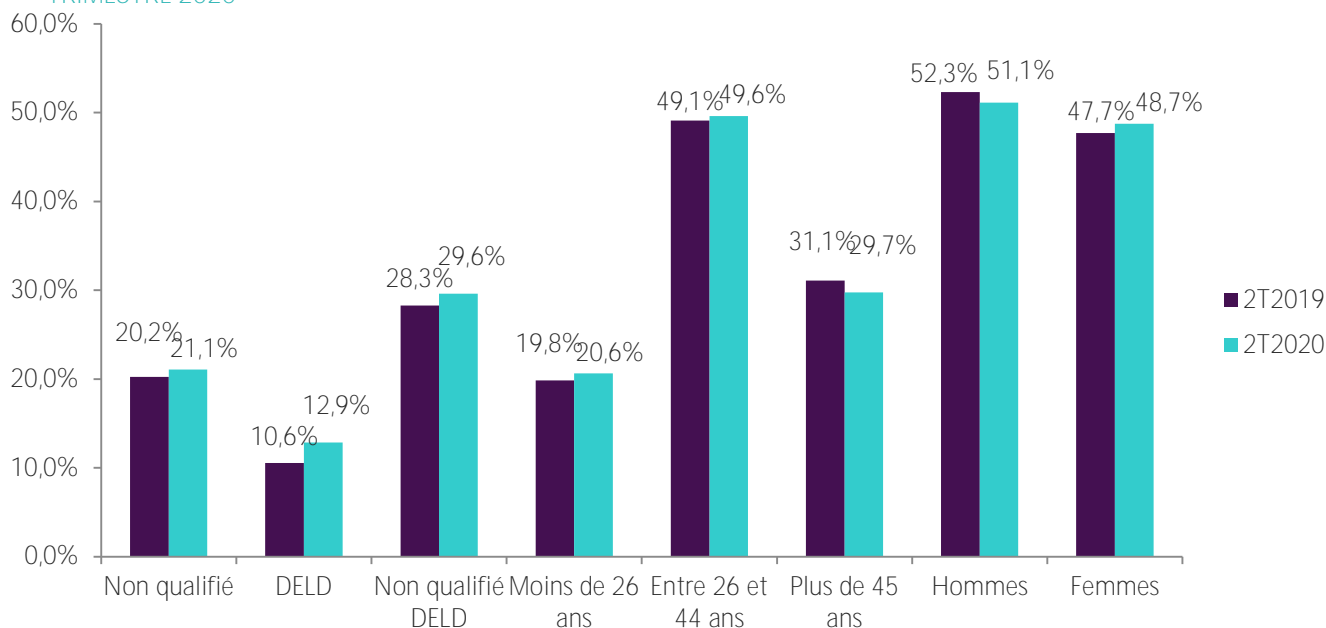
GRAPHIQUE 1

## ENTRÉES EN FORMATION DES DEMANDEURS D'EMPLOI



Champ : demandeurs d'emploi inscrits à Pôle emploi.  
Source : Pôle emploi, fichier des entrées en formation.

GRAPHIQUE 2

CARACTÉRISTIQUES DES DEMANDEURS D'EMPLOI ENTRÉS EN FORMATION - 2<sup>ème</sup> TRIMESTRE 2019 ET 2<sup>ème</sup> TRIMESTRE 2020

Champ : demandeurs d'emploi inscrits à Pôle emploi.

Non qualifié : (niveau de formation inférieur à BEP, CAP ou égal à BEP, CAP mais sans diplôme obtenu)

DELD : demandeurs d'emploi de longue durée (au moins 12 mois en catégorie A au cours des 15 derniers mois précédant l'entrée en formation).

Non qualifié DELD : demandeurs d'emploi non qualifié ou de longue durée.

Source : Pôle emploi, fichier des entrées en formation.

## 21\_ STATISTIQUES ET INDICATEURS

TABLEAU 1

ANCIENNETE AVANT L'ENTREE EN FORMATION ET DUREE DE LA FORMATION SELON L'AGE ET LE SEXE - 2<sup>ème</sup> TRIMESTRE 2020

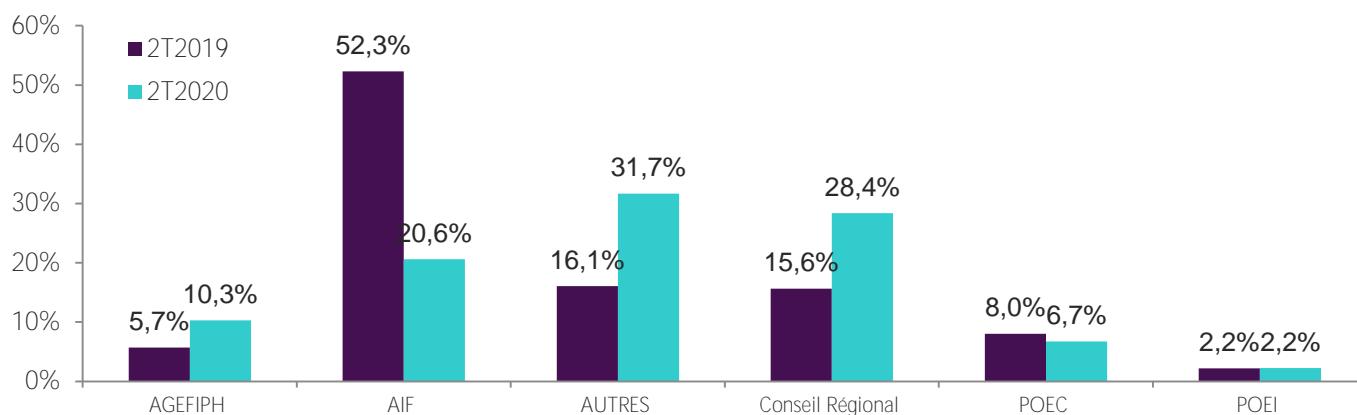
Age à l'entrée	Ancienneté avant l'entrée en formation (en jours)				Durée prévue du plan de formation (en heures)			
	Moyenne	1er quartile	médiane	4ème quartile	Moyenne	1er quartile	médiane	4ème quartile
Moins de 20 ans	125	1	119	239	517	175	358	616
20-24 ans	182	13	90	236	455	175	389	455
25-29 ans	220	1	78	275	501	140	368	784
30-34 ans	180	24	114	232	431	168	325	437
35-39 ans	241	20	187	335	490	140	357	798
40-44 ans	186	0	101	218	294	63	175	325
45-49 ans	225	0	113	307	365	39	210	525
50-55 ans	291	0	146	312	391	140	210	400
55 ans et plus	398	110	210	407	205	77	140	210
Hommes	189	0	94	232	400	105	280	500
Femmes	269	35	169	305	416	140	223	448
Ensemble	228	5	125	269	407	130	252	455

Champ : demandeurs d'emploi inscrits à Pôle emploi.

Source : Pôle emploi, fichier des entrées en formation.

TABLEAU 2

REPARTITION DES ENTREES EN FORMATION SELON LE TYPE DE FORMATION - 2<sup>ème</sup> TRIMESTRE 2019 ET 2<sup>ème</sup> TRIMESTRE 2020

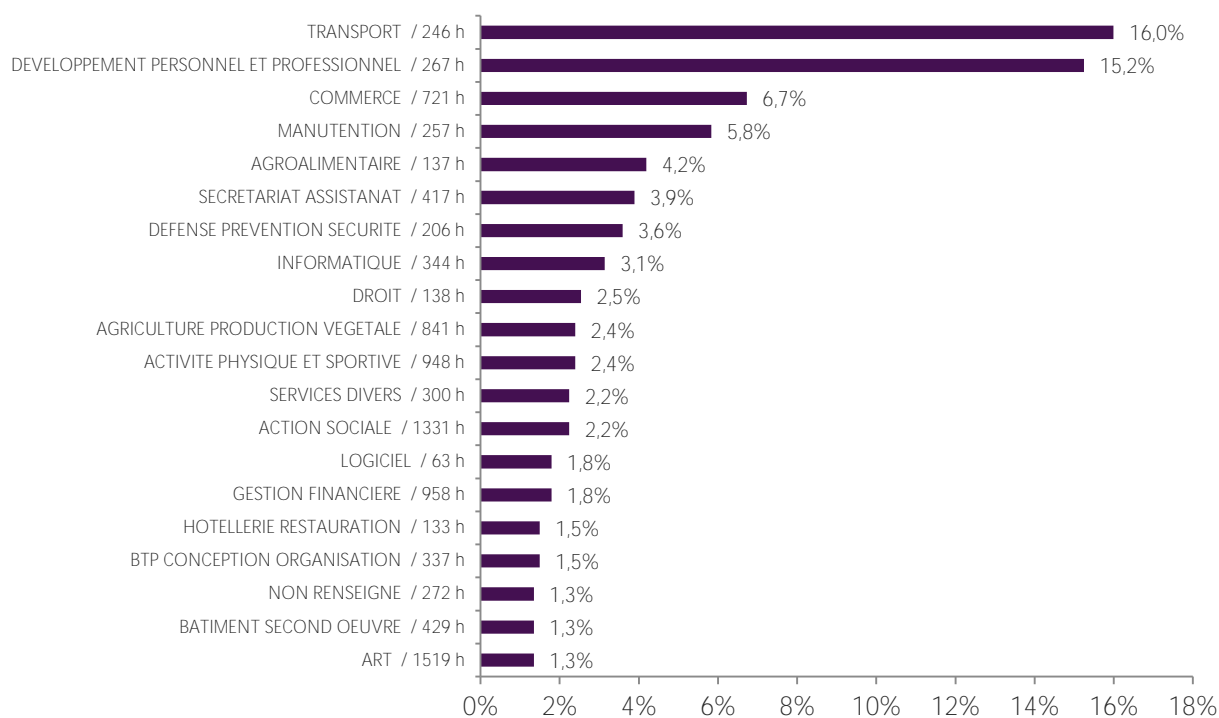


Champ : demandeurs d'emploi inscrits à Pôle emploi.

Source : Pôle emploi, fichier des entrées en formation.

## 22\_ STATISTIQUES ET INDICATEURS

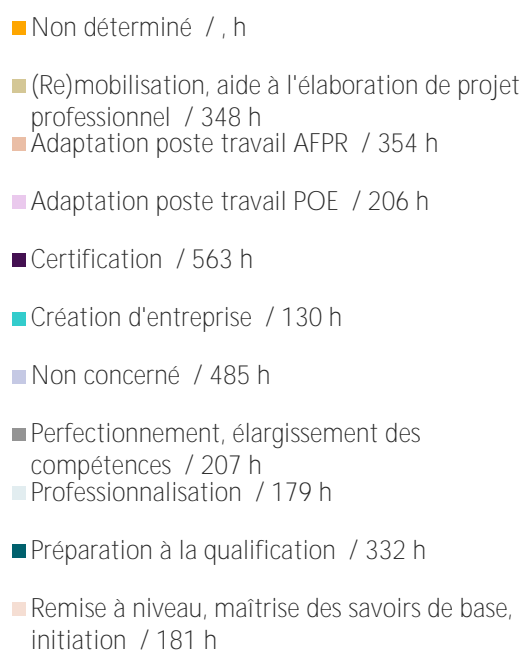
## GRAPHIQUE 3

PART ET DUREE MOYENNE DE FORMATION PAR CHAMP DE FORMATION - 2<sup>ème</sup> TRIMESTRE 2020

Champ : demandeurs d'emploi inscrits à Pôle emploi.

Source : Pôle emploi, fichier des entrées en formation.

## GRAPHIQUE 4

PART ET DUREE MOYENNE DE FORMATION PAR OBJECTIF DE FORMATION - 2<sup>ème</sup> TRIMESTRE 2020

Champ : demandeurs d'emploi inscrits à Pôle emploi.

Source : Pôle emploi, fichier des entrées en formation.

















