



pôle emploi

N° 40 / JUIN 2020

**PAYS DE LA LOIRE**

**PARAMÈTRES**

■ LA DEMANDE  
D'EMPLOI

■ L'EMPLOI

■ LES AIDES  
DE PÔLE EMPLOI

■ PÔLE EMPLOI  
PAYS DE LA LOIRE

**UTILES**

**RÉGIO-  
NAUX**

# PARAMÈTRES UTILES RÉGIONAUX

## SOMMAIRE

### LA DEMANDE D'EMPLOI

Taux de chômage par département et zone d'emploi.  
Évolution du taux de chômage, régional et national.  
Demandeurs d'emploi en fin de mois (DEFM), catégorie, évolution, typologie.  
Demande d'emploi enregistrée (DEE).  
Demande d'emploi sortie (DES).  
Indemnisation selon le régime.  
Montants des allocations versées par régime.  
Retour à l'emploi des demandeurs d'emploi.  
Formation des demandeurs d'emploi.

### L'EMPLOI

Évolution du nombre d'intérimaires.  
Évolution des offres d'emploi enregistrées (OEE).  
Les 10 métiers les plus recherchés.

### LES AIDES DE PÔLE EMPLOI

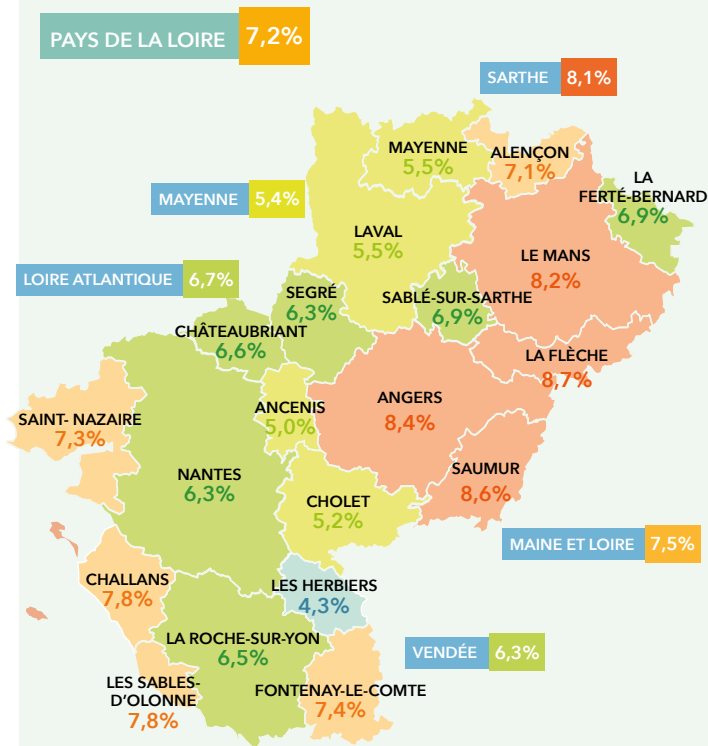
Les aides de pôle emploi pour accompagner la reprise d'emploi.

### PÔLE EMPLOI PAYS DE LA LOIRE

Le réseau à votre service.

## TAUX DE CHÔMAGE PAR DÉPARTEMENT ET ZONE D'EMPLOI

> 4<sup>ème</sup> TRIMESTRE 2019



En moyenne trimestrielle (données CVS) - Estimations provisoires au 4<sup>ème</sup> trimestre 2019.  
Source : Insee - Taux de chômage localisés.

# ÉVOLUTION DU TAUX DE CHÔMAGE RÉGIONAL ET NATIONAL

> 4<sup>ème</sup> TRIMESTRE 2019

	4 <sup>e</sup> TRIM 2018	3 <sup>e</sup> TRIM 2019	4 <sup>e</sup> TRIM 2019	ÉVOLUTION TRIMESTRIELLE	ÉVOLUTION ANNUELLE
PAYS DE LA LOIRE	7,2%	7,1%	6,9%	-0,2 PT	-0,3 PT
FRANCE MÉTROPOLITAINE	8,5%	8,2%	7,9%	-0,3 PT	-0,6 PT
FRANCE ENTIÈRE	8,8%	8,5%	8,1%	-0,4 PT	-0,7 PT

En moyenne trimestrielle (données CVS) - Estimations provisoires au 4<sup>ème</sup> trimestre 2019

Source : Insee - Taux de chômage localisés

## DEMANDEURS D'EMPLOI EN FIN DE MOIS (DEFM) PAR CATÉGORIE

> DONNÉES BRUTES

MARS 2020	DEFM	POIDS	ÉVOLUTION ANNUELLE	ÉVOLUTION FRANCE
DEFM ABC	319 694	100%	+1,3%	-0,6%
A	174 528	54,6%	+6,9%	+2,9%
B	57 346	17,9%	+23,0%	+17,4%
C	87 820	27,5%	-16,9%	-18,4%

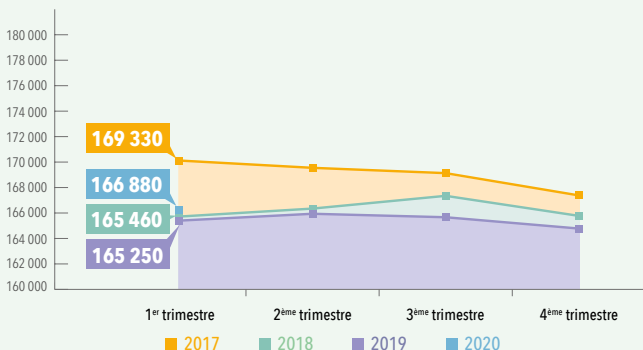
**Catégorie A** : personnes sans emploi, immédiatement disponibles, tenues d'accomplir des actes positifs de recherche d'emploi sans aucune activité réduite (Catégories 1, 2, 3 sans activité réduite).

**Catégorie B** : personnes sans emploi, immédiatement disponibles, tenues d'accomplir des actes positifs de recherche d'emploi avec une activité réduite de courte durée [78 heures ou moins] (Catégories 1, 2, 3 avec activité réduite).

**Catégorie C** : personnes sans emploi, immédiatement disponibles, tenues d'accomplir des actes positifs de recherche d'emploi avec une activité réduite de moyenne ou longue durée [plus de 78 heures] (Catégories 6, 7, 8).

# ÉVOLUTION DES DEMANDEURS D'EMPLOI EN FIN DE MOIS CATÉGORIE A

> DONNÉES CVS



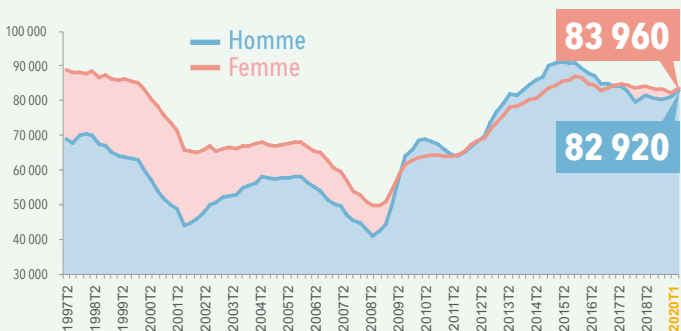
# DEMANDEURS D'EMPLOI EN FIN DE MOIS CATÉGORIE A - PAR TYPOLOGIE DE DEMANDEURS D'EMPLOI

> DONNÉES BRUTES

	MARS 2020	POIDS	ÉVOLUTION ANNUELLE
<b>DEFM</b>	<b>174 528</b>	<b>100%</b>	<b>+6,9%</b>
HOMMES	88 735	50,8%	+9,1%
FEMMES	85 793	49,2%	+4,7%
- DE 25 ANS	28 383	16,3%	+13,9%
25 À 49 ANS	102 078	58,5%	+6,0%
50 ANS ET +	44 067	25,2%	+4,7%
DELD ( <i>Longue Durée</i> )	67 769	38,8%	+1,9%
OBLIGATION D'EMPLOI	19 377	11,1%	-3,2%
BÉNÉFICIAIRE DU RSA ( <i>Revenu de Solidarité Active</i> )	39 936	22,9%	+10,1%

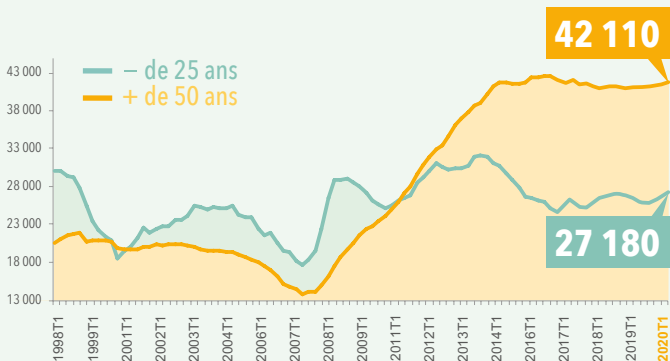
## ÉVOLUTION DES DEFM CATÉGORIE A - SELON LE SEXE

> DONNÉES CVS



## ÉVOLUTION DES DEFM CATÉGORIE A - SELON L'ÂGE

> DONNÉES CVS



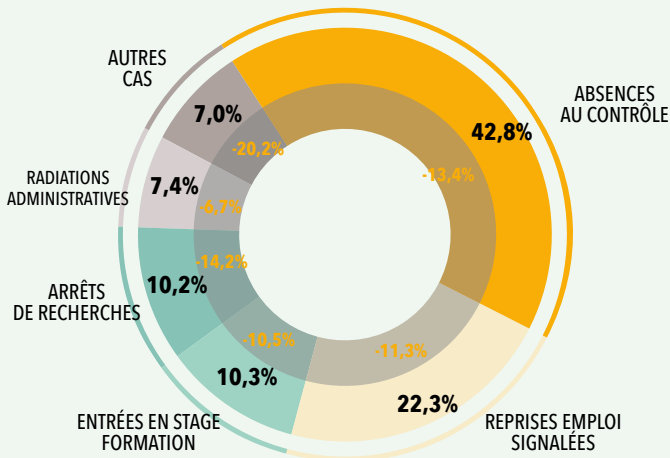
## DEMANDE D'EMPLOI ENREGISTRÉE (DEE)

**SUR 12 MOIS PAR MOTIF** > DONNÉES BRUTES - MARS 2020

MOTIF D'INSCRIPTION PÔLE EMPLOI	DEE CUMULÉES SUR 12 MOIS	POIDS	ÉVOLUTION ANNUELLE CUMULÉE
<b>TOTAL DEE</b>	<b>360 186</b>	<b>100%</b>	<b>-9,9%</b>
LICENCIEMENTS ÉCONOMIQUES	2 599	0,7%	-19,8%
AUTRES LICENCIEMENTS	24 116	6,7%	-11,1%
DÉMISSIONS	18 327	5,1%	-5,2%
FINS DE CDD	73 211	20,3%	-9,5%
FINS DE MISSIONS INTÉRIM	33 136	9,2%	-3,9%
PREMIÈRES ENTRÉES	26 377	7,3%	-15,9%
REPRISE ACTIVITÉS	57 768	16,0%	-11,5%
AUTRES CAS	124 652	34,6%	-9,7%

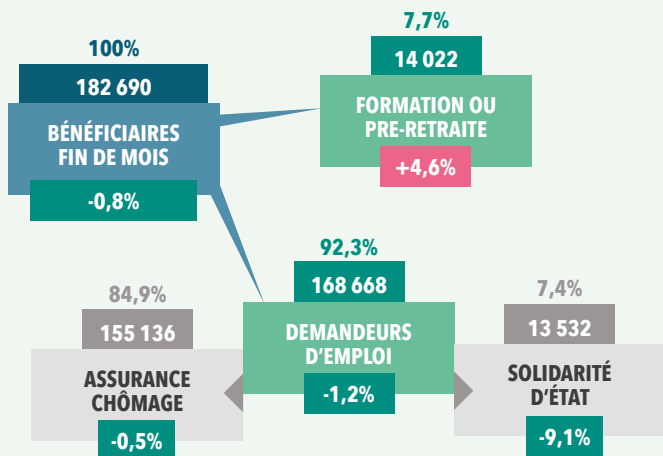
## DEMANDE D'EMPLOI SORTIE (DES)

**SUR 12 MOIS PAR MOTIF** > DONNÉES BRUTES - MARS 2020



# INDEMNISATION SELON LE RÉGIME

## TOUTES CATÉGORIES > MARS 2020



## MONTANTS DES ALLOCATIONS VERSÉES PAR RÉGIME

MONTANTS VERSÉS	TOTAL ALLOCATIONS	ALLOCATIONS RAC	ALLOCATIONS ÉTAT
1 <sup>er</sup> TRIMESTRE 2020	506 921 770 €	485 951 566 €	20 970 204 €
ÉVOLUTION ANNUELLE	2,2%	3,1%	-16,1%
CUMUL DE JANVIER À MARS 2020	506 921 770 €	485 951 566 €	20 970 204 €
ÉVOLUTION CUMULÉE	2,2%	3,1%	-16,1%
ANNÉE GLISSANTE À MARS 2020	1 941 482 436 €	1 846 073 964 €	95 408 472 €
ÉVOLUTION ANNUELLE CUMULÉE	3,2%	4,1%	-11,9%

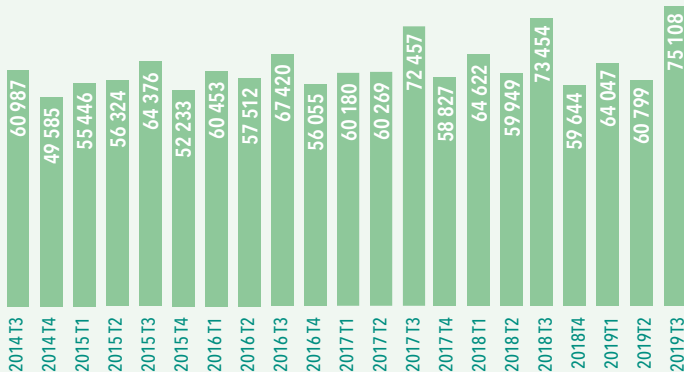


# RETOUR À L'EMPLOI DES DEMANDEURS D'EMPLOI

## CATÉGORIES A/B > DONNÉES BRUTES

### NOMBRE TRIMESTRIEL DE REPRISES D'EMPLOI DES DEMANDEURS D'EMPLOI

DATE	CUMUL TRIMESTRIEL	ÉVOLUTION ANNUELLE
2019T3	75 108	+2,3%
2019T2	60 799	+1,4%
2019T1	64 047	-0,9%
2018T4	59 644	+1,4%



Source : Pôle emploi, ACOSS-CCMSA

## FORMATION DES DEMANDEURS D'EMPLOI

ENTRÉES EN FORMATION	NIVEAUX		ÉVOLUTION ANNUELLE
	2018T3	2019T3	
NOMBRE D'ENTRÉES EN FORMATION	10 792	13 583	26%

### CARACTÉRISTIQUES DES ENTRANTS EN FORMATIONS (EN %)

FEMMES	59,0%	56,6%	-2,4 PT
- DE 25 ANS	35,9%	33,3%	-2,6 PT
NON QUALIFIÉS*	14,8%	15,8%	+1 PT
DEMANDEURS D'EMPLOI LONGUE DURÉE**	10,4%	9,7%	-0,7 PT
NON QUALIFIÉS OU DEMANDEURS D'EMPLOI LONGUE DURÉE	22,8%	23,4%	+0,6 PT

RETOUR À L'EMPLOI	SORTANTS DE FORMATION AU 2 <sup>ème</sup> TRIMESTRE 2018	SORTANTS DE FORMATION AU 2 <sup>ème</sup> TRIMESTRE 2019	ÉVOLUTION ANNUELLE
Taux d'accès à l'emploi d'au moins un mois six mois après la fin d'une formation prescrite par Pôle emploi (en %)	66,0%	65,2%	-0,9 PT

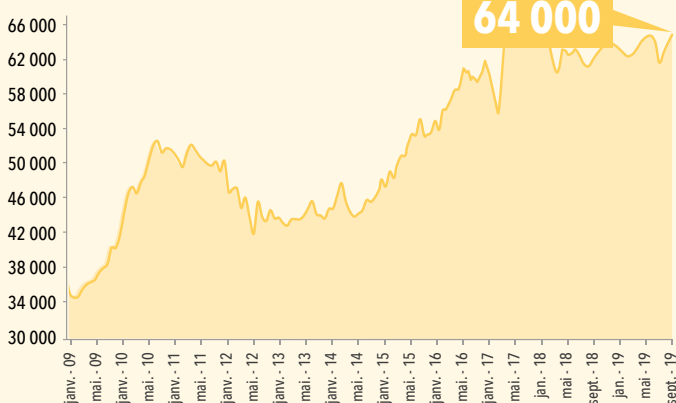
\* Niveau de formation strictement inférieur au BEP, CAP ou égal au BEP, CAP sans diplôme obtenu.

\*\* Demandeurs d'emploi inscrits au moins 12 mois en catégorie A au cours des 15 derniers mois.

Source : Pôle emploi, ACOSS-CCMSA

## ÉVOLUTION DU NOMBRE D'INTÉRIMAIRES

> DONNÉES CVS



## ÉVOLUTION DES OFFRES D'EMPLOI ENREGISTRÉES (OEE)

> DONNÉES BRUTES

	OEE	DONT DURABLES	DONT TEMPORAIRES	DONT OCCASIONNELLES
MARS 2020	11 620	6 336	4 255	1 029
ÉVOLUTION ANNUELLE	-41,6%	-43,5%	-42,3%	-20,7%
RÉPARTITION	100%	55%	37%	9%
ANNÉE GLISSANTE À MARS 2020	224 748	131 123	78 986	14 639
ÉVOLUTION ANNUELLE CUMULÉE	+4,2%	+9,1%	-1,5%	-4,9%
RÉPARTITION	100%	58%	35%	7%

# LES 10 MÉTIERS LES PLUS RECHERCHÉS PAR LES EMPLOYEURS MARS 2020 (12 MOIS GLISSANTS)

> DONNÉES BRUTES

ROME	OEE *	DONT CDI	DONT CDD	DONT INTÉ-RIM	DONT TEMPS PLEIN	POIDS MÉTIER/ ENS. MÉTIERS
K1302 - ASSISTANCE AUPRÈS D'ADULTES	6 296	82%	18%	0%	23%	2,8%
K2204 - NETTOYAGE DE LOCAUX	5 897	41%	52%	3%	24%	2,6%
K1304 - SERVICES DOMESTIQUES	5 043	75%	22%	1%	9%	2,2%
N1103 - MAGASINAGE ET PRÉPARATION DE COMMANDES	4 819	24%	35%	38%	77%	2,1%
G1602 - PERSONNEL DE CUISINE	4 800	54%	33%	3%	91%	2,1%
N4101 - CONDUITE DE TRANSPORT DE MARCHANDISES SUR LONGUE DISTANCE	4 521	60%	14%	26%	99%	2,0%
D1507 - MISE EN RAYON LIBRE-SERVICE	4 341	56%	40%	3%	86%	1,9%
G1803 - SERVICE EN RESTAURATION	4 304	50%	33%	3%	72%	1,9%
H2102 - CONDUITE D'ÉQUIPEMENT DE PRODUCTION	3 690	15%	43%	39%	99%	1,6%
K1303 - ASSISTANCE AUPRÈS D'ENFANTS	3 618	84%	16%	0%	8%	1,6%

\*OEE : Offres d'Emploi Enregistrées

# LES 10 MÉTIERS EN OFFRES DURABLES LES PLUS RECHERCHÉS PAR LES EMPLOYEURS

MARS 2020 (12 MOIS GLISSANTS) > DONNÉES BRUTES

ROME	OEE *	DONT CDI	DONT CDD	DONT INTÉ-RIM	DONT TEMPS PLEIN	POIDS MÉTIER/ENS. MÉTIERS
K1302 - ASSISTANCE AUPRÈS D'ADULTES	5 270	97%	2%	0%	22%	4,0%
K1304 - SERVICES DOMESTIQUES	4 008	95%	5%	0%	8%	3,1%
D1507 - MISE EN RAYON LIBRE-SERVICE	3 468	70%	29%	0%	88%	2,6%
K1303 - ASSISTANCE AUPRÈS D'ENFANTS	3 272	93%	7%	0%	5%	2,5%
N4101 - CONDUITE DE TRANSPORT DE MARCHANDISES SUR LONGUE DISTANCE	3 196	84%	8%	8%	100%	2,4%
G1602 - PERSONNEL DE CUISINE	3 075	85%	13%	0%	92%	2,3%
K2204 - NETTOYAGE DE LOCAUX	2 837	85%	9%	1%	20%	2,2%
G1803 - SERVICE EN RESTAURATION	2 689	80%	16%	1%	74%	2,1%
I1604 - MÉCANIQUE AUTOMOBILE	1 986	89%	6%	4%	99%	1,5%
M1203 COMPTABILITÉ	1 944	82%	15%	3%	86%	1,5%

\*OEE : Offres d'Emploi Enregistrées

# LES AIDES DE PÔLE EMPLOI

## LES AIDES DE PÔLE EMPLOI POUR ACCOMPAGNER LA REPRISE D'EMPLOI

> DONNÉES DU 1<sup>er</sup> JANVIER 2020  
AU 31 MARS 2020

AIDES À LA MOBILITÉ (DONT AIDES DÉROGÉES)	AIDES OCTROYÉES	MONTANT DES ENGAGEMENTS	MONTANT MOYEN PAR AIDE
AIDES À LA RECHERCHE D'EMPLOI	884	88 018 €	100 €
AIDES À LA REPRISE D'EMPLOI	301	228 227 €	758 €
AIDES SPÉCIFIQUE À LA REPRISE D'ACTIVITÉ	92	39 350 €	428 €
AGEPI FORMATION	55	23 740 €	432 €
AGEPI REPRISE D'EMPLOI	37	15 610 €	422 €
AIDES INNOVANTES	100	34 288 €	343 €
AIDES AU PERMIS DE CONDUIRE	100	34 288 €	343 €
FORMATION	576	548 187 €	952 €
		938 070 €	

## AIDES À LA MOBILITÉ

### AIDES À LA RECHERCHE D'EMPLOI

Faciliter la mobilité de certains demandeurs d'emploi qui recherchent un emploi éloigné de leur lieu de résidence.

Dans la limite d'un plafond annuel de 5 000 € :

**Frais de déplacement** : forfait kilométrique de 0,20 €/km ;

Si prestation intensive :

0,20 € X nombre de kms X nombre de jours moyen par prestation.

Un bon de transport ou de réservation SNCF peut être attribué.

**Frais de repas** : forfait de 6 € par journée de présence ;

**Frais d'hébergement** : plafond de 30 € par nuitée.

### AIDES À LA REPRISE D'EMPLOI

Faciliter la mobilité des demandeurs d'emploi qui reprennent un emploi éloigné de leur résidence.

Dans la limite d'un plafond annuel de 5 000 € :

**Frais de déplacement** : forfait kilométrique de 0,20 €/km ;

**Frais de repas** : forfait de 6 € par journée de présence ;

**Frais d'hébergement** : plafond de 30 € par nuitée.

### AGEPI

Attribution d'une aide financière prenant en charge une partie des frais de garde d'enfants générés par une reprise d'emploi (AGEPI reprise d'emploi) ou une entrée en formation (AGEPI formation) d'un demandeur d'emploi élevant seul un ou plusieurs enfants de moins de 10 ans.

**Reprise d'emploi ou formation  $\geq$  15 h/semaine ou 64 h/mois :**

- 1 enfant : 400 € - 2 enfants : 460 € - 3 enfants et + : 520 €

**Reprise d'emploi ou formation  $<$  15 h/semaine ou 64 h/mois :**

- 1 enfant : 170 € - 2 enfants : 195 € - 3 enfants et + : 220 €

### AIDES AU PERMIS DE CONDUIRE

Faciliter la mobilité de certains demandeurs d'emploi pour lever les freins à l'accès à emploi. Aide au financement de l'apprentissage du permis B.

Montant maximum de 1 200 € en 3 fois sur une période de 12 mois suivant la validation de l'aide :

- le 1<sup>er</sup> versement dès réception de l'attestation d'inscription : 200 €

- le 2<sup>nd</sup> versement après obtention du code de la route : 400 €

- le 3<sup>e</sup> versement sur présentation du justificatif attestant soit de l'obtention du permis B ou après 2 échecs à l'examen ou après la réalisation de 30 h de cours de conduite: 600 €

## FORMATION

Faciliter la mobilité des demandeurs d'emploi qui entrent dans une formation, financée ou cofinancée par Pole Emploi, éloignée de leur lieu de résidence.

Dans la limite d'un plafond annuel de 5 000 € :

Frais de déplacement : forfait kilométrique de 0,20 €/km ;

Frais de repas : forfait de 6 € par journée de présence ;

Frais d'hébergement : plafond de 30 € par nuitée.

## LES AIDES DE PÔLE EMPLOI POUR ACCOMPAGNER LA REPRISE D'EMPLOI

> DONNÉES DU 1<sup>er</sup> JANVIER 2020 AU 31 MARS 2020

### AIDES AU DÉVELOPPEMENT DES COMPÉTENCES

	NOMBRE DE BÉNÉFICIAIRES	MONTANT ENGAGEMENTS	MONTANTS MOYEN PAR AIDE
AFPR			
RFPE	301	543 561 €	1 806 €
AIF			
RFPE	402	585 424 €	1 456 €
POE INDIVIDUELLE			
RFPE	98	165 940 €	1 693 €
POE COLLECTIVE			
RFPE	147	249 798 €	1 699 €
		1 544 723 €	



## AIDES AU DÉVELOPPEMENT DES COMPÉTENCES

### **AFPR**

*(Action de Formation Préalable au Recrutement)*

**AIF** *(Aide individuelle à la formation)*

### **POEI**

*(Préparation Opérationnelle à l'Emploi Individuelle)*

### **POEC**

*(Préparation Opérationnelle à l'Emploi Collective)*

Le bénéficiaire est stagiaire de la formation professionnelle et est indemnisé soit au titre du régime d'assurance chômage (AREF), soit au titre de la rémunération de formation Pôle emploi (RFPE). Ces aides ouvrent droit sous condition l'aide à la mobilité entrée en formation et à l'AGEPI.

### **VAE** *(Validation des Acquis de l'Expérience)*

Aides Pôle emploi Pays de la Loire.

- Une aide à la prestation d'accompagnement réalisée par l'organisme, dans la limite de 1 200 €. Elle vient en complément de l'aide accordée par le Conseil régional (niveaux 4 et 5 : 800 €, niveaux 1, 2 et 3 : 480 €).
- Une aide aux frais de transport, de repas et d'hébergement, dans la limite de 450 €.
- Une aide Individuelle à la Formation (AIF-VAE Partielle), en cas de non obtention de la certification totale, dans la limite totale de 400h, sans pouvoir excéder le montant total de 1 500 €.

### **RFPE** *(Rémunération des formations de Pôle emploi)*

La RFPE permet de verser une rémunération aux stagiaires d'une formation financée par Pôle emploi (AIF, AFC, POEI, POEC et AFPR) qui ne sont ni indemnisés ni indemnisables en ARE au 1<sup>er</sup> jour de formation. Son montant varie selon :

- la situation du demandeur d'emploi (ayant eu une activité professionnelle ou pas, travailleur handicapé, personne isolée, jeune primo-demandeur d'emploi...);
- la durée de la formation (jusqu'à un an, ou au-delà dans la limite de 3 ans);
- son intensité (proratisation sur les formations de moins de 30h hebdomadaires).

## LE RÉSEAU À VOTRE SERVICE



## PÔLE EMPLOI PAYS DE LA LOIRE

- Près de **2400 conseillers**
- **48 agences** de proximité
- **2 plateformes téléphoniques régionales**  
**39 49\*** pour les demandeurs d'emploi  
**39 95\*\*** pour les entreprises/ artisans/commerçants

## TOUS LES SERVICES PÔLE EMPLOI À DISTANCE

- [www.poleemploi.fr](http://www.poleemploi.fr)
- Les applications mobiles de pôle emploi
- [www.emploi-store.fr](http://www.emploi-store.fr)  
La plateforme web qui regroupe tous les services digitaux de l'emploi et de la formation

\*Gratuit ou 0,11 cts d'euros par appel depuis une ligne ou une box. Coût d'une communication normale depuis un mobile.

\*\* Coût : 0,15 cts d'euros la minute, hors coût éventuel de l'opérateur. L'attente est comprise dans la durée de l'appel.

# L'OBSERVATOIRE RÉGIONAL DE L'EMPLOI

[www.observatoire-emploi-paysdelaloire.fr](http://www.observatoire-emploi-paysdelaloire.fr)



MÉTÉO DES MÉTIERS, PORTRAITS  
SECTORIELS, CHIFFRES CLÉS...

**POUR TOUT COMPRENDRE DE  
L'ENVIRONNEMENT ÉCONOMIQUE DES  
PAYS DE LA LOIRE**



Pôle emploi Pays de la Loire  
1 rue de la Cale Crucy  
44179 Nantes Cedex 4  
[www.pole-emploi.fr](http://www.pole-emploi.fr)

Cette publication est la propriété de Pôle emploi Pays de la Loire. La mention de la source, à savoir Pôle emploi Pays de la Loire, doit être impérativement portée sur toute publication.

DIRECTEUR DE PUBLICATION : Alain MAUNY  
RÉDACTION : Service Statistiques  
Études et Évaluations  
CONTACT : [statspdl@pole-emploi.fr](mailto:statspdl@pole-emploi.fr)

Paramètres utiles régionaux (n° 40)  
Pôle emploi Pays de la Loire - Juin 2020

 [@poleemploi\\_PDL](https://twitter.com/poleemploi_PDL)

**CONSULTEZ NOTRE SITE POUR RETROUVER  
TOUTES NOS PUBLICATIONS STATISTIQUES**  
<http://www.observatoire-emploi-paysdelaloire.fr/>