



VENDEE

ENQUETE BMO 2020

BASSIN LES HERBIERS



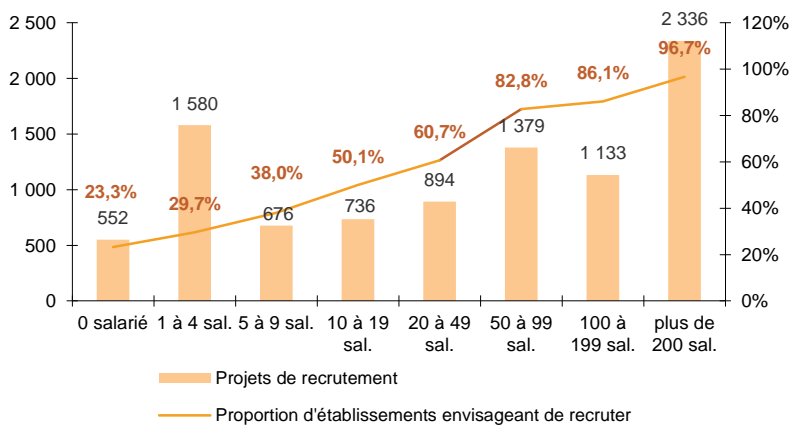
CHIFFRES CLES

	LES HERBIERS	EVOLUTION / 2019	VENDEE	EVOLUTION / 2019
% D'ETABLISSEMENTS RECRUTEURS	36,5%	↗	36,5%	↗
PROJETS DE RECRUTEMENT ENREGISTRES	9 286	↗	43 062	↗
% DIFFICULTES DE RECRUTEMENT	61,0%	↗	59,2%	↗
POIDS DES PROJETS SAISONNIERS	43,2%	↗	52,5%	↘

LES SECTEURS QUI RECRUTENT

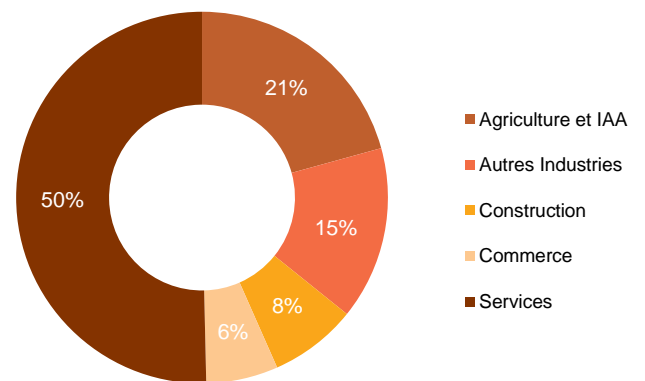
GRAPHIQUE 1

PROJETS DE RECRUTEMENT ET PROPORTION D'ETABLISSEMENTS RECRUTEURS PAR TAILLE D'ETABLISSEMENT



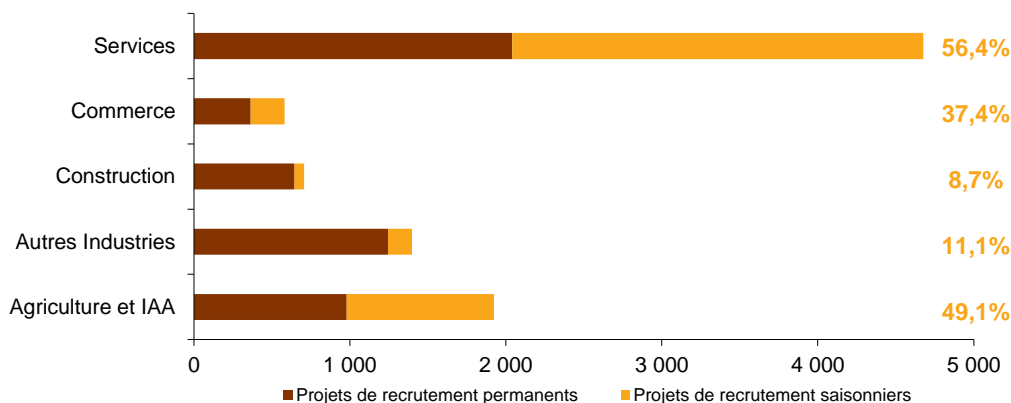
GRAPHIQUE 2

REPARTITION DES PROJETS DE RECRUTEMENT PAR SECTEUR D'ACTIVITE



GRAPHIQUE 3

POIDS DES PROJETS SAISONNIERS



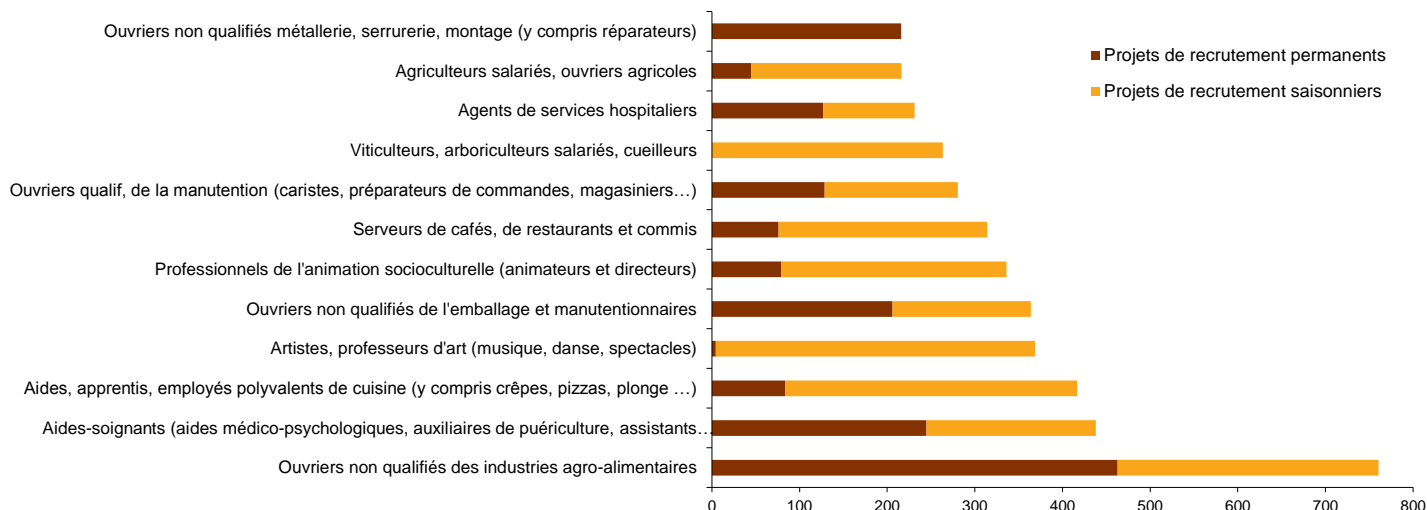
Cette étude résulte d'une enquête par questionnaires auto administrés en novembre et décembre 2019 auprès de l'ensemble des établissements (secteur privé, agricole, collectivités territoriales, fonction publique hospitalière) du bassin d'emploi.

L'enquête BMO comptabilise les projets de recrutement (créations ou renouvellement de postes) déclarés par les employeurs et non les flux d'emploi, mesurés postérieurement. Autrement dit, l'indicateur traduit les anticipations des entrepreneurs sur leurs perspectives d'embauche pour l'année à venir.

LES METIERS RECHERCHES

GRAPHIQUE 4

LES 12 METIERS LES PLUS RECHERCHES



LES METIERS EN TENSION

GRAPHIQUE 5

PROPORTION DE RECRUTEMENTS JUGES DIFFICILES PAR SECTEUR D'ACTIVITE

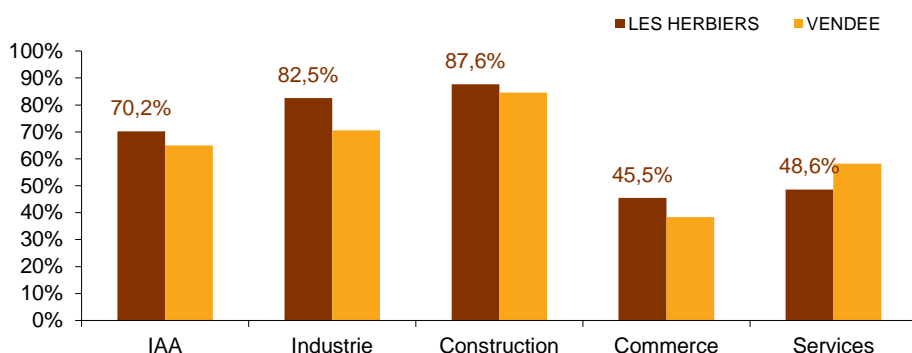


TABLEAU 1

LISTE DES METIERS LE PLUS SOUVENT ASSOCIES A DES DIFFICULTES DE RECRUTEMENT

Métier	Effectifs à recruter	Taux de tension	Poids des recrutements saisonniers
Techniciens en mécanique et travail des métaux	32	100,0%	
Ouvriers non qualifiés métallerie, serrurerie, montage (y compris réparateurs)	216	100,0%	
Ouvriers qualifiés des industries agro-alimentaires (hors viandes)	131	100,0%	14,6%
Aides à domicile, aides ménagères, travailleuses familiales	122	100,0%	26,8%
Maçons	114	100,0%	
Ouvriers non qualifiés du textile et du cuir (y compris blanchisserie industrielle)	106	100,0%	52,1%
Plombiers, chauffagistes	87	100,0%	
Maraîchers, horticulteurs salariés	68	100,0%	57,5%
Ouvriers qualifiés de la peinture et de la finition du bâtiment	62	100,0%	
Électriciens du bâtiment	51	100,0%	
Ouvriers qualifiés de l'électricité et de l'électronique (câbleurs, bobiniers...)	50	100,0%	
Ouvriers qualifiés du travail industriel du textile, du cuir (y compris blanchisserie indus.)	44	100,0%	

* Uniquement sur les métiers qui recensent plus de 15 projets de recrutement du territoire

Rapport national, synthèses régionales, ... retrouvez toutes les informations sur l'enquête Besoins en Main d'Œuvre 2020 sur le site institutionnel de Pôle emploi www.bmo.pole-emploi.org.

Toutes les informations régionales sont également sur www.observatoire-emploi-paysdelaloire.fr.

Cette publication est la propriété de Pôle emploi Pays de la Loire. La mention de la source, à savoir Pôle emploi Pays de la Loire, doit être impérativement portée sur toute publication.

Contact : statspdl@pole-emploi.fr - www.observatoire-emploi-paysdelaloire.fr

Directeur de la publication :
Alain MAUNY – Laurence ROSSI

Directeur de la rédaction :
Vincent RAGOT

Conception et réalisation :
Linda LAUNAY