



VENDEE

ENQUETE BMO 2020

BASSIN CHALLANS



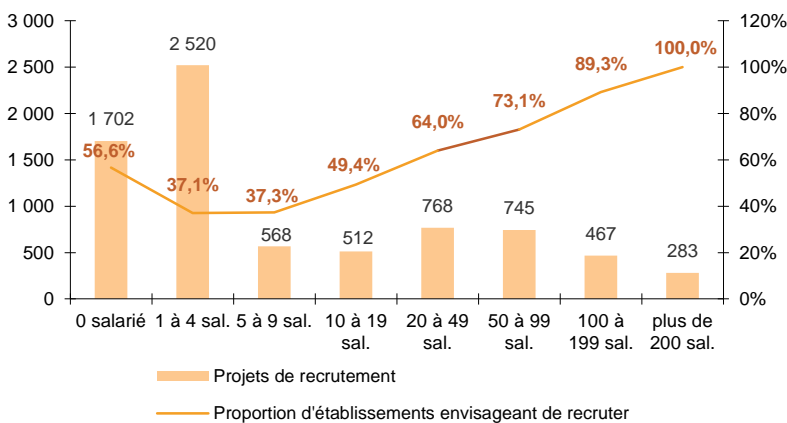
CHIFFRES CLES

	CHALLANS	EVOLUTION / 2019	VENDEE	EVOLUTION / 2019
% D'ETABLISSEMENTS RECRUTEURS	43,6%	↗	36,5%	↗
PROJETS DE RECRUTEMENT ENREGISTRES	7 566	↗	43 062	↗
% DIFFICULTES DE RECRUTEMENT	56,7%	↗	59,2%	↗
POIDS DES PROJETS SAISONNIERS	67,9%	↘	52,5%	↘

LES SECTEURS QUI RECRUTENT

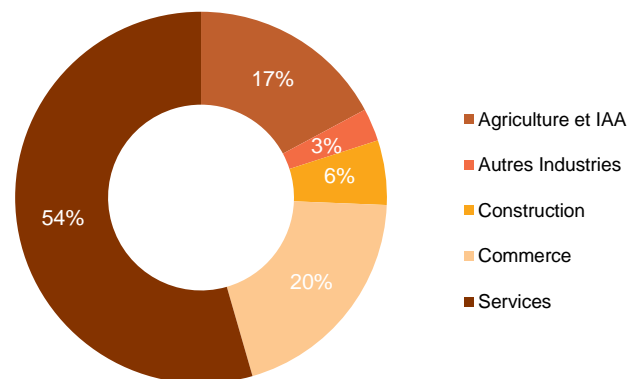
GRAPHIQUE 1

PROJETS DE RECRUTEMENT ET PROPORTION D'ETABLISSEMENTS RECRUTEURS PAR TAILLE D'ETABLISSEMENT



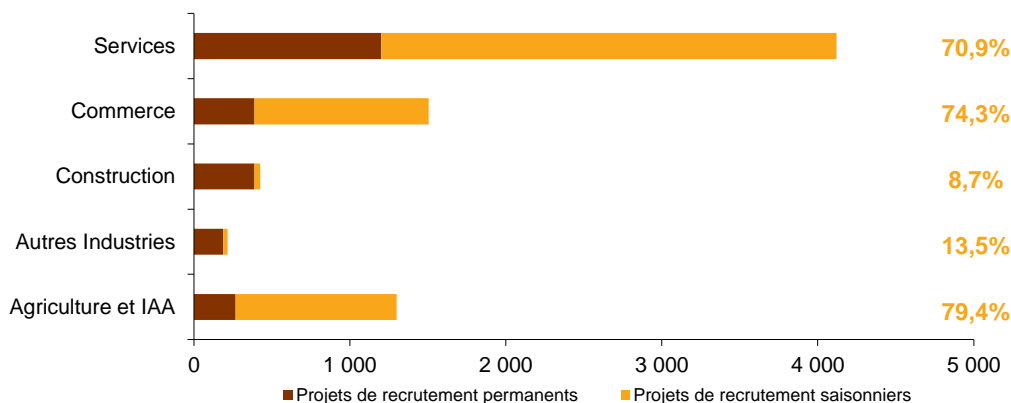
GRAPHIQUE 2

REPARTITION DES PROJETS DE RECRUTEMENT PAR SECTEUR D'ACTIVITE



GRAPHIQUE 3

POIDS DES PROJETS SAISONNIERS



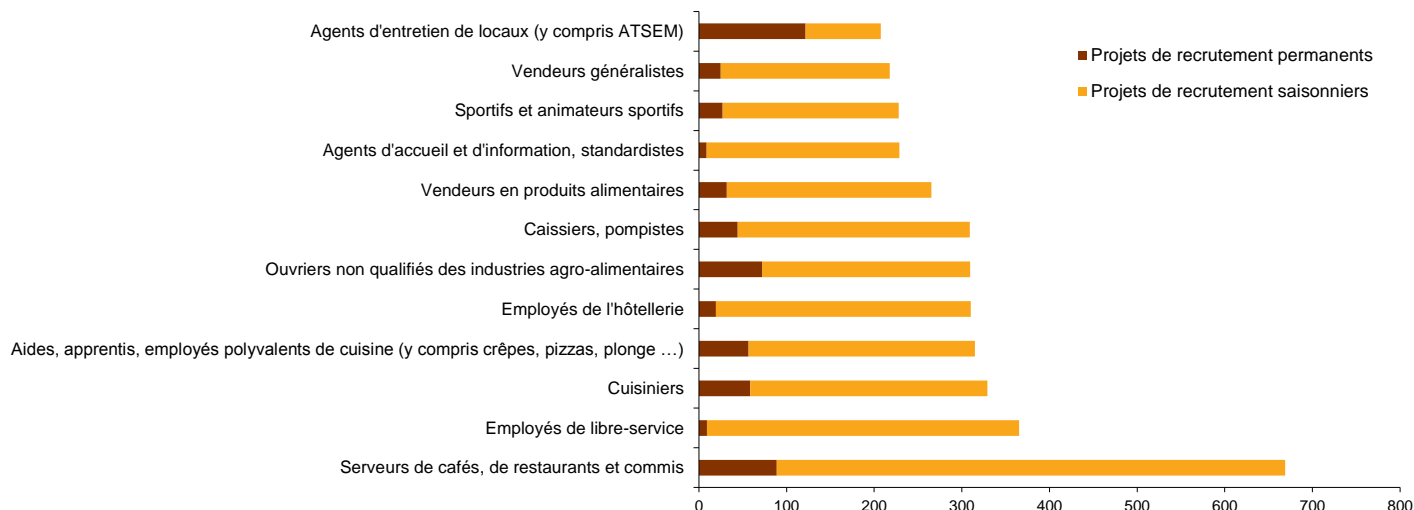
Cette étude résulte d'une enquête par questionnaires auto administrés en novembre et décembre 2019 auprès de l'ensemble des établissements (secteur privé, agricole, collectivités territoriales, fonction publique hospitalière) du bassin d'emploi.

L'enquête BMO comptabilise les projets de recrutement (créations ou renouvellement de postes) déclarés par les employeurs et non les flux d'emploi, mesurés postérieurement. Autrement dit, l'indicateur traduit les anticipations des entrepreneurs sur leurs perspectives d'embauche pour l'année à venir.

LES METIERS RECHERCHES

GRAPHIQUE 4

LES 12 METIERS LES PLUS RECHERCHES



LES METIERS EN TENSION

GRAPHIQUE 5

PROPORTION DE RECRUTEMENTS JUGES DIFFICILES PAR SECTEUR D'ACTIVITE

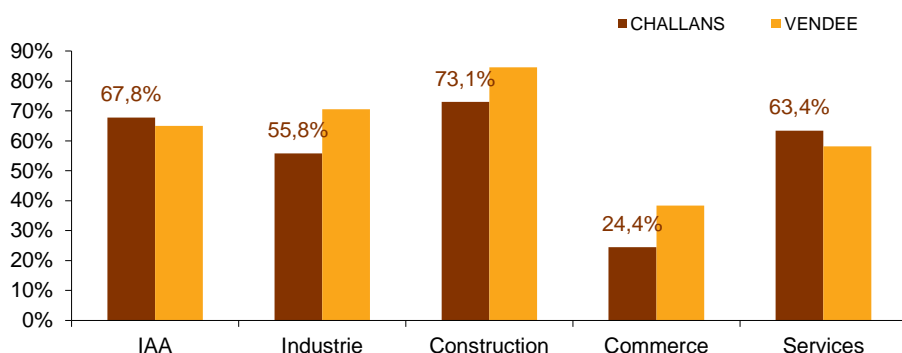


TABLEAU 1

LISTE DES METIERS LE PLUS SOUVENT ASSOCIES A DES DIFFICULTES DE RECRUTEMENT

Métier	Effectifs à recruter	Taux de tension	Poids des recrutements saisonniers
Ouvriers non qualifiés du second œuvre du bâtiment	114	100,0%	80,7%
Agents de sécurité et de surveillance, enquêteurs privés et métiers assimilés	95	100,0%	91,7%
Agents de services hospitaliers	80	100,0%	22,6%
Ouvriers non qualifiés travaillant par enlèvement ou formage de métal	55	100,0%	80,1%
Plombiers, chauffagistes	51	100,0%	
Ouvriers qualifiés de la peinture et de la finition du bâtiment	51	100,0%	
Techniciens et agents de maîtrise de la maintenance et de l'environnement	30	100,0%	
Techniciens et chargés d'études du bâtiment et des travaux publics	25	100,0%	
Ouvriers non qualifiés divers de type artisanal (reliure, gravure, métallerie d'art...)	23	100,0%	100,0%
Employés de la banque et des assurances	19	100,0%	
Conducteurs de véhicules légers (conducteurs de taxis, ambulanciers...)	17	100,0%	59,5%
Ouvriers qualifiés des travaux publics, du béton et de l'extraction	17	100,0%	

* Uniquement sur les métiers qui recensent plus de 15 projets de recrutement du territoire

Rapport national, synthèses régionales, ... retrouvez toutes les informations sur l'enquête Besoins en Main d'Œuvre 2020 sur le site institutionnel de Pôle emploi www.bmo.pole-emploi.org.

Toutes les informations régionales sont également sur www.observatoire-emploi-paysdelaloire.fr.

Cette publication est la propriété de Pôle emploi Pays de la Loire. La mention de la source, à savoir Pôle emploi Pays de la Loire, doit être impérativement portée sur toute publication.

Contact : statspdl@pole-emploi.fr - www.observatoire-emploi-paysdelaloire.fr

Directeur de la publication :
Alain MAUNY – Laurence ROSSI

Directeur de la rédaction :
Vincent RAGOT

Conception et réalisation :
Linda LAUNAY