



MAINE ET LOIRE

ENQUETE BMO 2020

BASSIN SEGRÉ



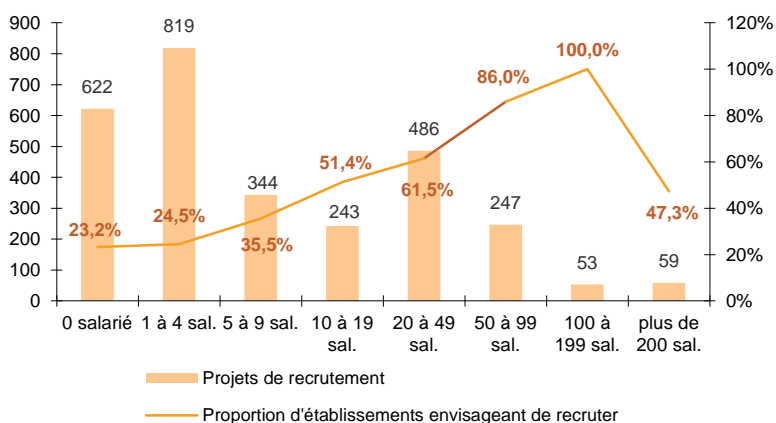
CHIFFRES CLES

	SEGRÉ	EVOLUTION / 2019	MAINE ET LOIRE	EVOLUTION / 2019
% D'ETABLISSEMENTS RECRUTEURS	29,9%	↗	33,9%	↗
PROJETS DE RECRUTEMENT ENREGISTRES	2 872	↗	47 620	↗
% DIFFICULTES DE RECRUTEMENT	71,5%	↗	57,1%	↗
POIDS DES PROJETS SAISONNIERS	63,2%	↘	52,6%	↗

LES SECTEURS QUI RECRUTENT

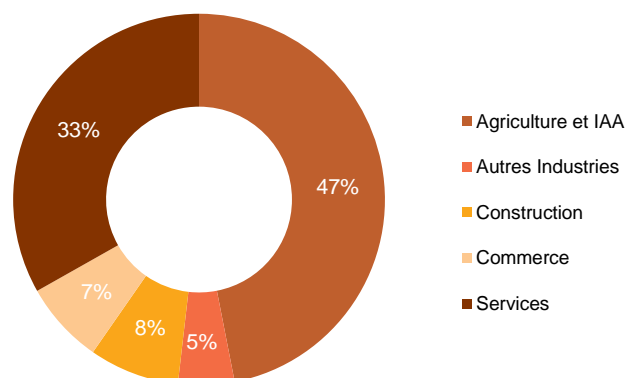
GRAPHIQUE 1

PROJETS DE RECRUTEMENT ET PROPORTION D'ETABLISSEMENTS RECRUTEURS PAR TAILLE D'ETABLISSEMENT



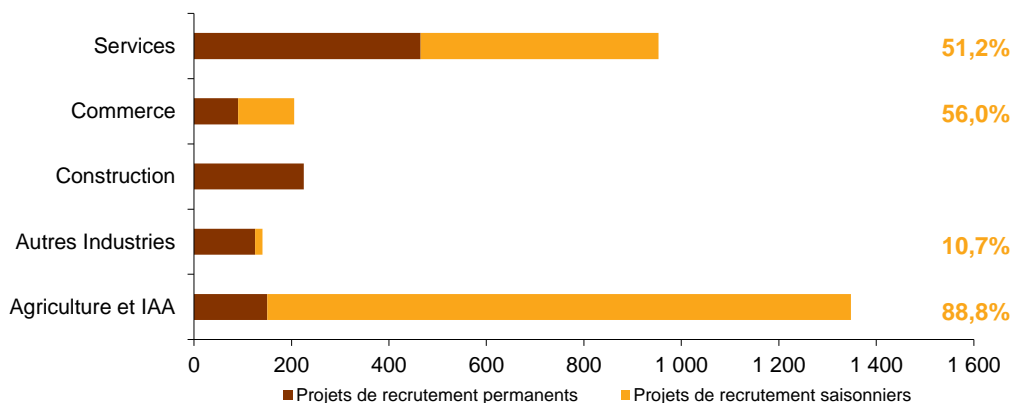
GRAPHIQUE 2

REPARTITION DES PROJETS DE RECRUTEMENT PAR SECTEUR D'ACTIVITE



GRAPHIQUE 3

POIDS DES PROJETS SAISONNIERS



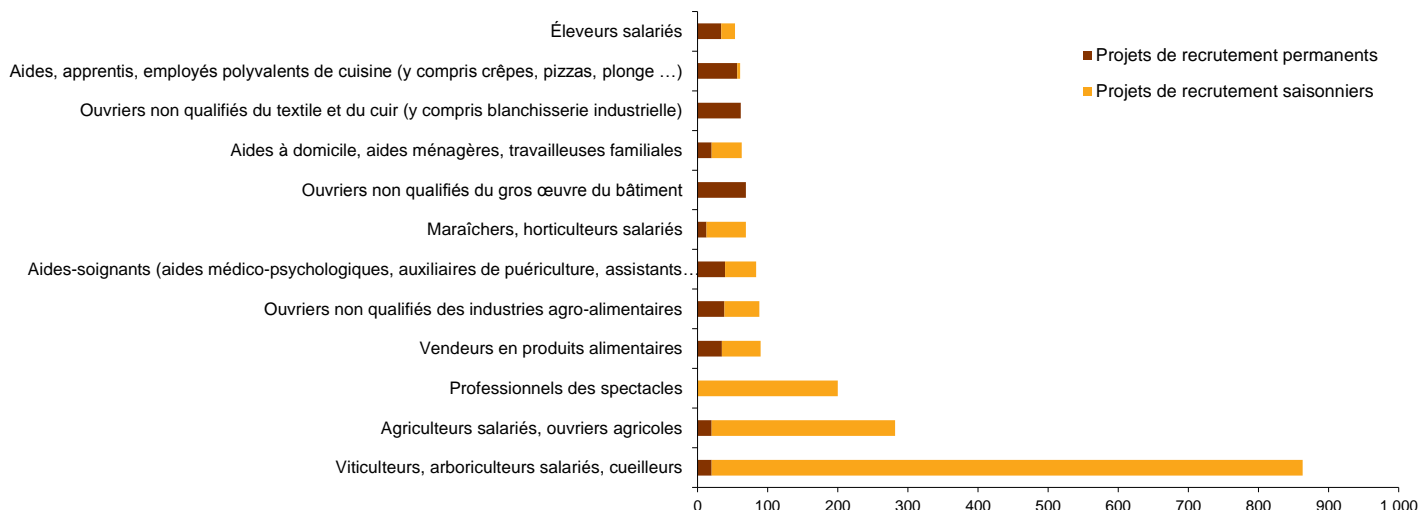
Cette étude résulte d'une enquête par questionnaires auto administrés en novembre et décembre 2019 auprès de l'ensemble des établissements (secteur privé, agricole, collectivités territoriales, fonction publique hospitalière) du bassin d'emploi.

L'enquête BMO comptabilise les projets de recrutement (créations ou renouvellement de postes) déclarés par les employeurs et non les flux d'emploi, mesurés postérieurement. Autrement dit, l'indicateur traduit les anticipations des entrepreneurs sur leurs perspectives d'embauche pour l'année à venir.

LES METIERS RECHERCHES

GRAPHIQUE 4

LES 12 METIERS LES PLUS RECHERCHES



LES METIERS EN TENSION

GRAPHIQUE 5

PROPORTION DE RECRUTEMENTS JUGES DIFFICILES PAR SECTEUR D'ACTIVITE

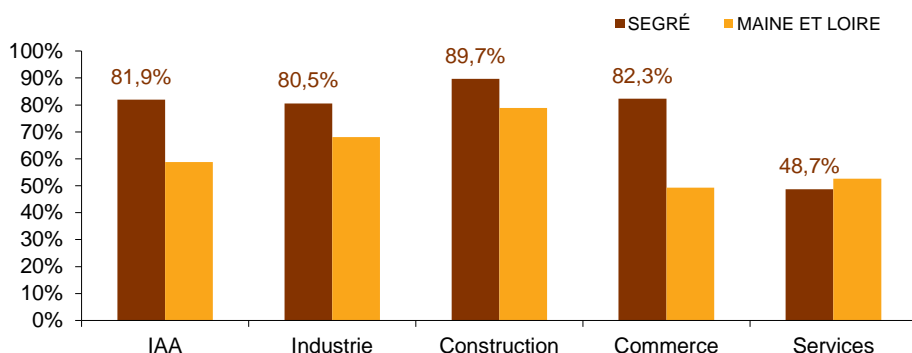


TABLEAU 1

LISTE DES METIERS LE PLUS SOUVENT ASSOCIES A DES DIFFICULTES DE RECRUTEMENT

Métier	Effectifs à recruter	Taux de tension	Poids des recrutements saisonniers
Vendeurs en produits alimentaires	90	100,0%	61,5%
Ouvriers non qualifiés du textile et du cuir (y compris blanchisserie industrielle)	62	100,0%	
Coiffeurs, esthéticiens, hydrothérapeutes	48	100,0%	
Plombiers, chauffagistes	36	100,0%	
Sportifs et animateurs sportifs	34	100,0%	58,6%
Ouvriers qualifiés des travaux publics, du béton et de l'extraction	26	100,0%	
Conducteurs de transport en commun sur route	22	100,0%	9,1%
Mécaniciens et électroniciens de véhicules	21	100,0%	
Ouvriers non qualifiés du second œuvre du bâtiment	20	100,0%	
Ouvriers non qualifiés en métallurgie, verre, céramique et matériaux de construction	18	100,0%	
Viticulteurs, arboriculteurs salariés, cueilleurs	863	87,1%	97,7%
Ouvriers non qualifiés du gros œuvre du bâtiment	69	86,6%	

* Uniquement sur les métiers qui recensent plus de 15 projets de recrutement du territoire

Rapport national, synthèses régionales, ... retrouvez toutes les informations sur l'enquête Besoins en Main d'Œuvre 2020 sur le site institutionnel de Pôle emploi www.bmo.pole-emploi.org. Toutes les informations régionales sont également sur www.observatoire-emploi-paysdelaloire.fr.

Cette publication est la propriété de Pôle emploi Pays de la Loire. La mention de la source, à savoir Pôle emploi Pays de la Loire, doit être impérativement portée sur toute publication.

Contact : statspdl@pole-emploi.fr - www.observatoire-emploi-paysdelaloire.fr

Directeur de la publication :
Alain MAUNY – Laurence ROSSI
Directeur de la rédaction :
Vincent RAGOT
Conception et réalisation :
Linda LAUNAY