



## MAINE ET LOIRE

# ENQUETE BMO 2020

## BASSIN BEAUPREAU



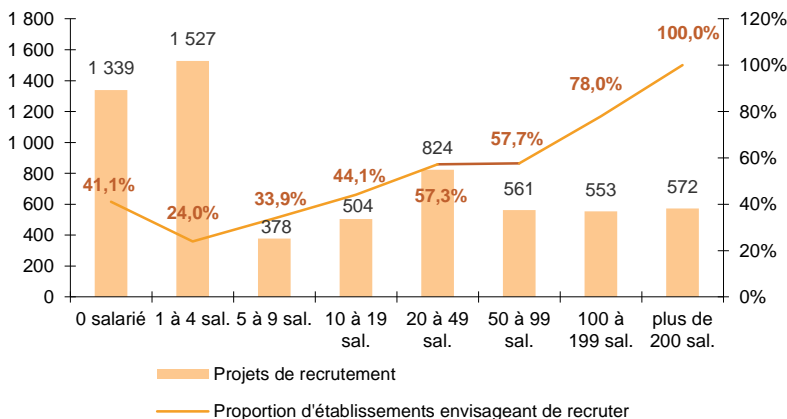
### CHIFFRES CLES

	BEAUPREAU	EVOLUTION / 2019	MAINE ET LOIRE	EVOLUTION / 2019
% D'ETABLISSEMENTS RECRUTEURS	33,2%	↗	33,9%	↗
PROJETS DE RECRUTEMENT ENREGISTRES	6 259	↗	47 620	↗
% DIFFICULTES DE RECRUTEMENT	56,2%	↗	57,1%	↗
POIDS DES PROJETS SAISONNIERS	60,9%	↘	52,6%	↗

### LES SECTEURS QUI RECRUTENT

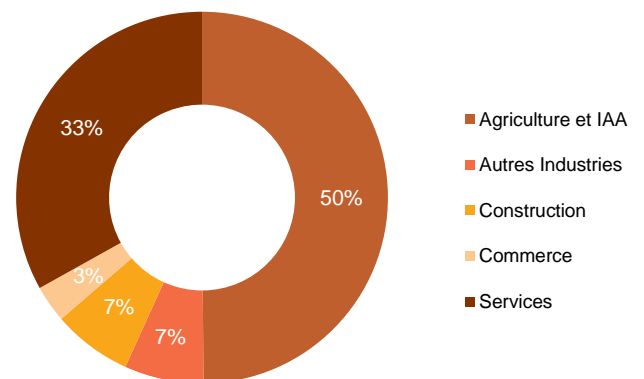
GRAPHIQUE 1

PROJETS DE RECRUTEMENT ET PROPORTION D'ETABLISSEMENTS RECRUTEURS PAR TAILLE D'ETABLISSEMENT



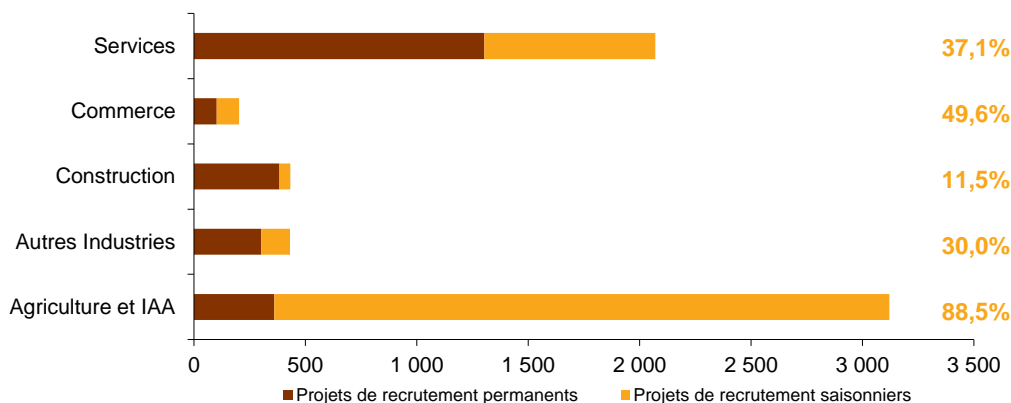
GRAPHIQUE 2

REPARTITION DES PROJETS DE RECRUTEMENT PAR SECTEUR D'ACTIVITE



GRAPHIQUE 3

POIDS DES PROJETS SAISONNIERS



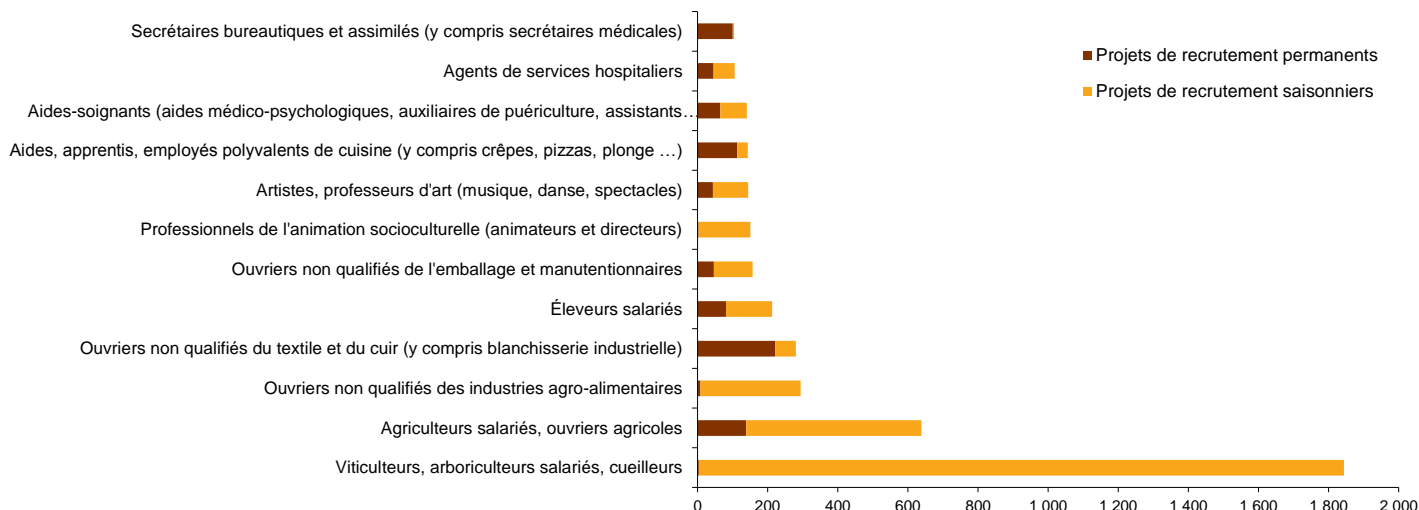
Cette étude résulte d'une enquête par questionnaires auto administrés en novembre et décembre 2019 auprès de l'ensemble des établissements (secteur privé, agricole, collectivités territoriales, fonction publique hospitalière) du bassin d'emploi.

L'enquête BMO comptabilise les projets de recrutement (créations ou renouvellement de postes) déclarés par les employeurs et non les flux d'emploi, mesurés postérieurement. Autrement dit, l'indicateur traduit les anticipations des entrepreneurs sur leurs perspectives d'embauche pour l'année à venir.

# LES METIERS RECHERCHES

GRAPHIQUE 4

## LES 12 METIERS LES PLUS RECHERCHES



# LES METIERS EN TENSION

GRAPHIQUE 5

## PROPORTION DE RECRUTEMENTS JUGES DIFFICILES PAR SECTEUR D'ACTIVITE

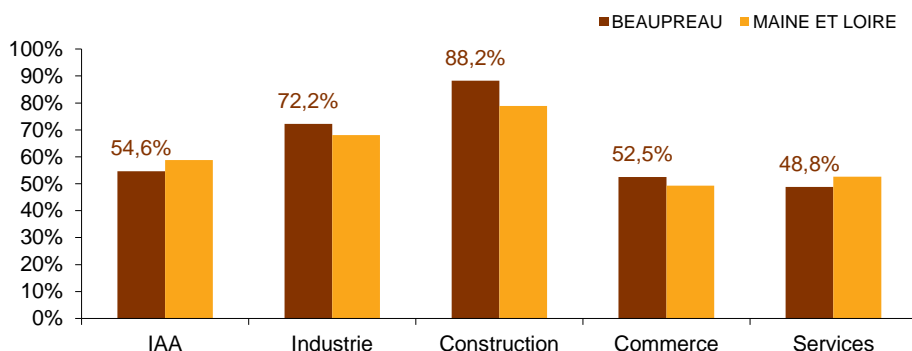


TABLEAU 1

## LISTE DES METIERS LE PLUS SOUVENT ASSOCIES A DES DIFFICULTES DE RECRUTEMENT

Métier	Effectifs à recruter	Taux de tension	Poids des recrutements saisonniers
Ouvriers non qualifiés du gros œuvre du bâtiment	100	100,0%	15,0%
Ouvriers non qualifiés des industries agro-alimentaires	294	100,0%	97,2%
Employés de la banque et des assurances	41	100,0%	
Commerciaux (techniciens commerciaux en entreprise)	26	100,0%	19,0%
Employés de maison et personnels de ménage	26	100,0%	59,5%
Électriciens du bâtiment	23	100,0%	21,9%
Sportifs et animateurs sportifs	22	100,0%	33,0%
Ouvriers non qualifiés des travaux publics, du béton et de l'extraction	22	100,0%	
Techniciens de la banque, gestionnaire du patrimoine	20	100,0%	
Couvreurs	19	100,0%	
Surveillants d'établissements scolaires (surveillants et aides éducateurs)	18	100,0%	12,5%
Ouvriers qualifiés travaillant par enlèvement de métal (moulistes, usineurs,,)	16	100,0%	

\* Uniquement sur les métiers qui recensent plus de 15 projets de recrutement du territoire

Rapport national, synthèses régionales, ... retrouvez toutes les informations sur l'enquête Besoins en Main d'Œuvre 2020 sur le site institutionnel de Pôle emploi [www.bmo.pole-emploi.org](http://www.bmo.pole-emploi.org).

Toutes les informations régionales sont également sur [www.observatoire-emploi-paysdelaloire.fr](http://www.observatoire-emploi-paysdelaloire.fr).

Cette publication est la propriété de Pôle emploi Pays de la Loire. La mention de la source, à savoir Pôle emploi Pays de la Loire, doit être impérativement portée sur toute publication.

Contact : [statspdl@pole-emploi.fr](mailto:statspdl@pole-emploi.fr) - [www.observatoire-emploi-paysdelaloire.fr](http://www.observatoire-emploi-paysdelaloire.fr)

**Directeur de la publication :**  
Alain MAUNY – Laurence ROSSI

**Directeur de la rédaction :**  
Vincent RAGOT

**Conception et réalisation :**  
Linda LAUNAY