



## MAINE ET LOIRE

# ENQUETE BMO 2020

## BASSIN ANGERS



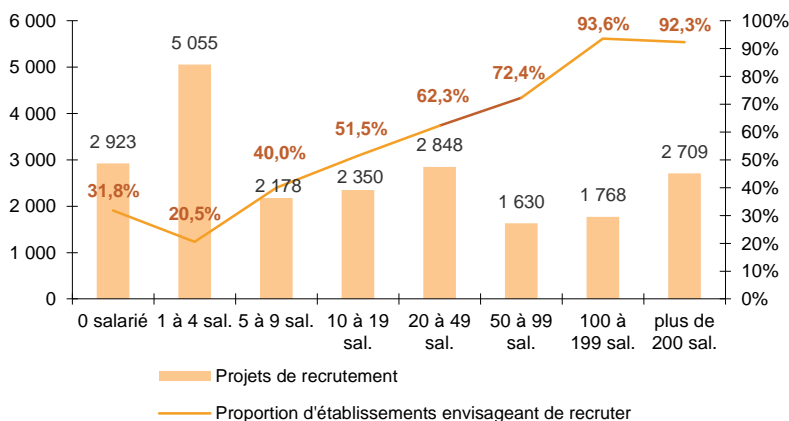
### CHIFFRES CLES

	ANGERS	EVOLUTION / 2019	MAINE ET LOIRE	EVOLUTION / 2019
% D'ETABLISSEMENTS RECRUTEURS	32,7%	↗	33,9%	↗
PROJETS DE RECRUTEMENT ENREGISTRES	21 459	↗	47 620	↗
% DIFFICULTES DE RECRUTEMENT	54,1%	↗	57,1%	↗
POIDS DES PROJETS SAISONNIERS	42,9%	↘	52,6%	↗

### LES SECTEURS QUI RECRUTENT

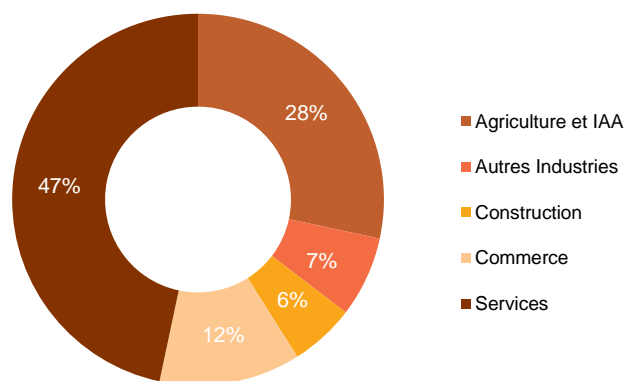
GRAPHIQUE 1

PROJETS DE RECRUTEMENT ET PROPORTION D'ETABLISSEMENTS RECRUTEURS PAR TAILLE D'ETABLISSEMENT



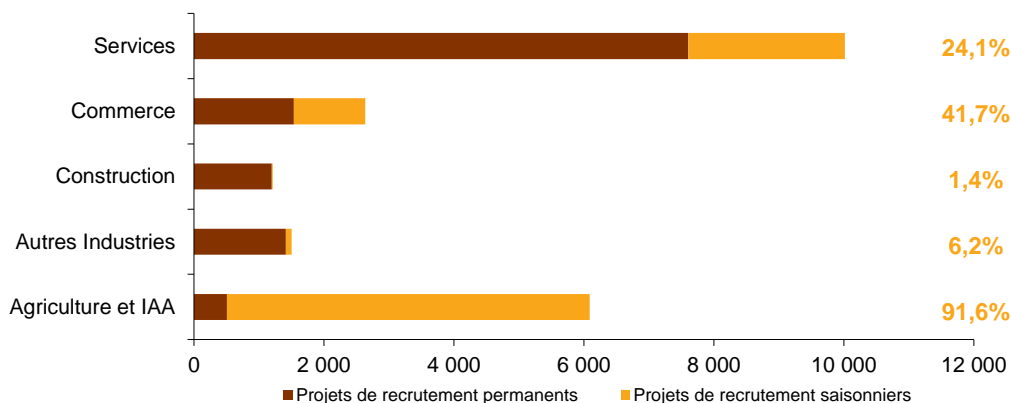
GRAPHIQUE 2

REPARTITION DES PROJETS DE RECRUTEMENT PAR SECTEUR D'ACTIVITE



GRAPHIQUE 3

POIDS DES PROJETS SAISONNIERS



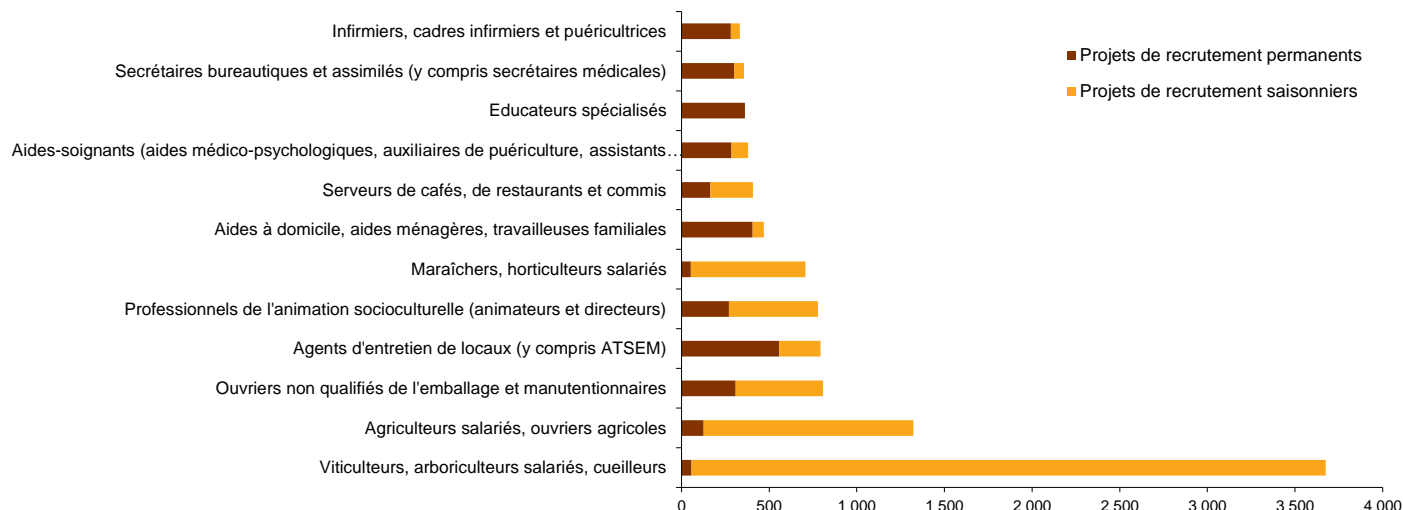
Cette étude résulte d'une enquête par questionnaires auto administrés en novembre et décembre 2019 auprès de l'ensemble des établissements (secteur privé, agricole, collectivités territoriales, fonction publique hospitalière) du bassin d'emploi.

L'enquête BMO comptabilise les projets de recrutement (créations ou renouvellement de postes) déclarés par les employeurs et non les flux d'emploi, mesurés postérieurement. Autrement dit, l'indicateur traduit les anticipations des entrepreneurs sur leurs perspectives d'embauche pour l'année à venir.

# LES METIERS RECHERCHES

GRAPHIQUE 4

## LES 12 METIERS LES PLUS RECHERCHES



# LES METIERS EN TENSION

GRAPHIQUE 5

## PROPORTION DE RECRUTEMENTS JUGES DIFFICILES PAR SECTEUR D'ACTIVITE

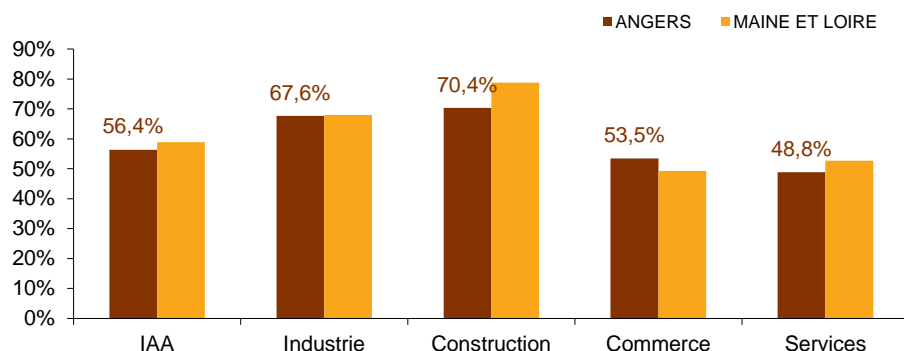


TABLEAU 1

## LISTE DES METIERS LE PLUS SOUVENT ASSOCIES A DES DIFFICULTES DE RECRUTEMENT

Métier	Effectifs à recruter	Taux de tension	Poids des recrutements saisonniers
Télévendeurs	256	100,0%	
Éleveurs salariés	76	100,0%	91,9%
Ouvriers non qualifiés du papier-carton et du bois	66	100,0%	
Agents des services commerciaux des transports de voyageurs et du tourisme	56	100,0%	91,6%
Couvreurs	55	100,0%	
Conducteurs d'engins du bâtiment et des travaux publics et d'engins lourds de levage	50	100,0%	
Chaudronniers, tôliers, traceurs, serruriers, métalliers, forgerons	46	100,0%	14,1%
Ouvriers qualifiés des industries agro-alimentaires (hors viandes)	31	100,0%	
Professeurs des écoles	23	100,0%	
Boulangers, pâtisseries	20	100,0%	
Dessinateurs en mécanique et travail des métaux	19	100,0%	
Carrossiers automobiles	18	100,0%	20,5%

\* Uniquement sur les métiers qui recensent plus de 15 projets de recrutement du territoire

Rapport national, synthèses régionales, ... retrouvez toutes les informations sur l'enquête Besoins en Main d'Œuvre 2020 sur le site institutionnel de Pôle emploi [www.bmo.pole-emploi.org](http://www.bmo.pole-emploi.org).

Toutes les informations régionales sont également sur [www.observatoire-emploi-paysdelaloire.fr](http://www.observatoire-emploi-paysdelaloire.fr).

Cette publication est la propriété de Pôle emploi Pays de la Loire. La mention de la source, à savoir Pôle emploi Pays de la Loire, doit être impérativement portée sur toute publication.

Contact : [statspdl@pole-emploi.fr](mailto:statspdl@pole-emploi.fr) - [www.observatoire-emploi-paysdelaloire.fr](http://www.observatoire-emploi-paysdelaloire.fr)

**Directeur de la publication :**  
Alain MAUNY – Laurence ROSSI

**Directeur de la rédaction :**  
Vincent RAGOT

**Conception et réalisation :**  
Linda LAUNAY