



# LOIRE ATLANTIQUE ENQUETE BMO 2020

## BASSIN SAINT-NAZAIRE



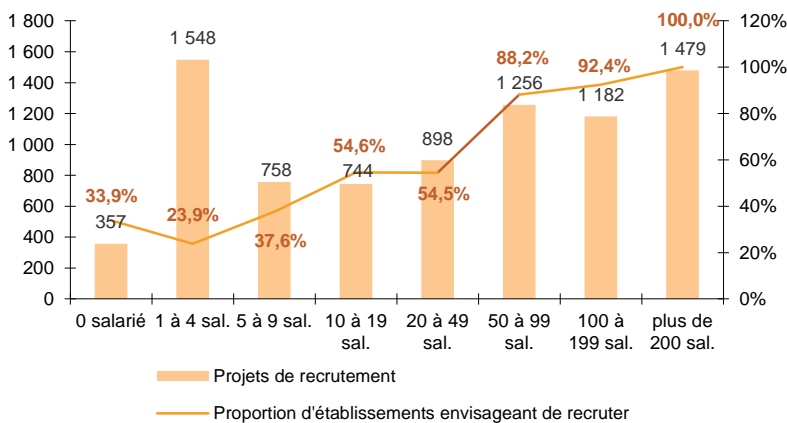
### CHIFFRES CLES

	SAINT-NAZAIRE	EVOLUTION / 2019	LOIRE ATLANTIQUE	EVOLUTION / 2019
% D'ETABLISSEMENTS RECRUTEURS	34,9%	↗	35,3%	↗
PROJETS DE RECRUTEMENT ENREGISTRES	8 224	↗	81 730	↗
% DIFFICULTES DE RECRUTEMENT	59,5%	↗	60,1%	↗
POIDS DES PROJETS SAISONNIERS	30,8%	↗	33,1%	↘

### LES SECTEURS QUI RECRUTENT

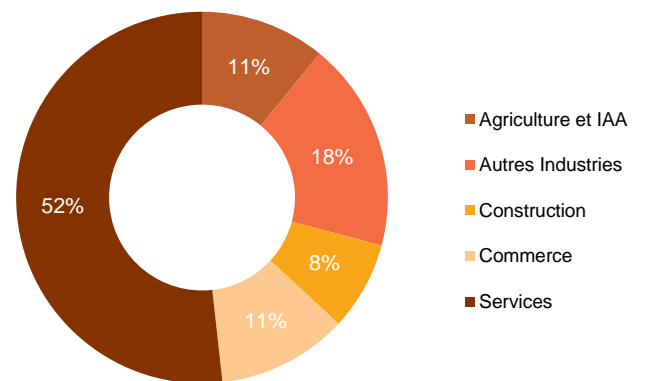
GRAPHIQUE 1

PROJETS DE RECRUTEMENT ET PROPORTION D'ETABLISSEMENTS RECRUTEURS PAR TAILLE D'ETABLISSEMENT



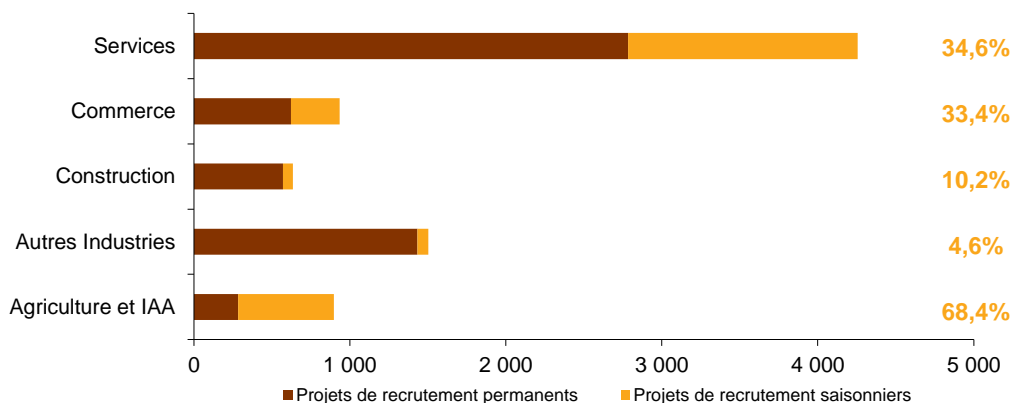
GRAPHIQUE 2

REPARTITION DES PROJETS DE RECRUTEMENT PAR SECTEUR D'ACTIVITE



GRAPHIQUE 3

POIDS DES PROJETS SAISONNIERS



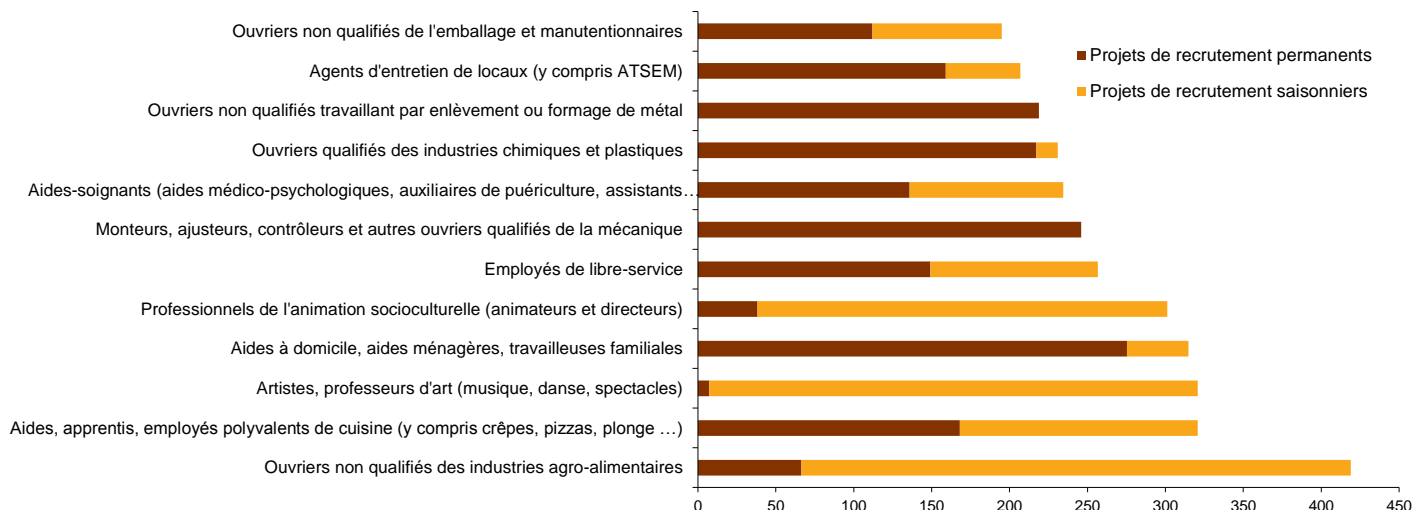
Cette étude résulte d'une enquête par questionnaires auto administrés en novembre et décembre 2019 auprès de l'ensemble des établissements (secteur privé, agricole, collectivités territoriales, fonction publique hospitalière) du bassin d'emploi.

L'enquête BMO comptabilise les projets de recrutement (créations ou renouvellement de postes) déclarés par les employeurs et non les flux d'emploi, mesurés postérieurement. Autrement dit, l'indicateur traduit les anticipations des entrepreneurs sur leurs perspectives d'embauche pour l'année à venir.

# LES METIERS RECHERCHES

GRAPHIQUE 4

## LES 12 METIERS LES PLUS RECHERCHES



# LES METIERS EN TENSION

GRAPHIQUE 5

## PROPORTION DE RECRUTEMENTS JUGES DIFFICILES PAR SECTEUR D'ACTIVITE

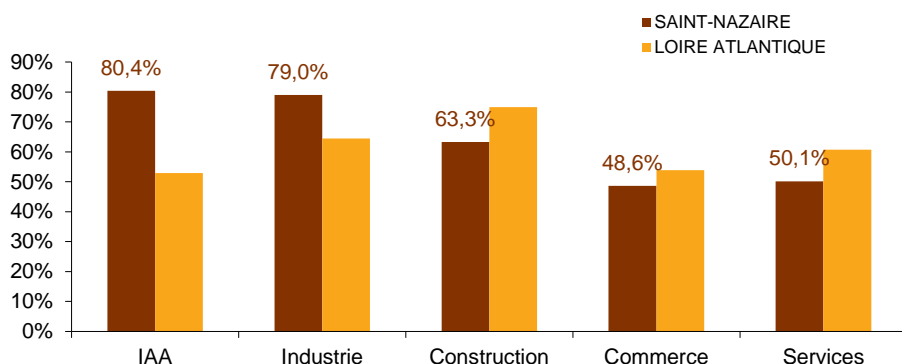


TABLEAU 1

## LISTE DES METIERS LE PLUS SOUVENT ASSOCIES A DES DIFFICULTES DE RECRUTEMENT

Métier	Effectifs à recruter	Taux de tension	Poids des recrutements saisonniers
Formateurs (y compris moniteurs d'auto-école)	90	100,0%	11,6%
Tuyauteurs	84	100,0%	
Ouvriers qualifiés de la maintenance en mécanique	77	100,0%	11,2%
Agents et hôtesse d'accompagnement	69	100,0%	33,8%
Assistants maternelles	61	100,0%	
Employés et opérateurs de l'informatique	57	100,0%	
Conducteurs d'engins du bâtiment et des travaux publics et d'engins lourds de levage	54	100,0%	
Employés de maison et personnels de ménage	47	100,0%	
Maçons	42	100,0%	
Ingénieurs et cadres d'études, R et D en informatique, chefs de projets informatiques	41	100,0%	
Boulangers, pâtisseries	41	100,0%	17,4%
Carrossiers automobiles	33	100,0%	

\* Uniquement sur les métiers qui recensent plus de 15 projets de recrutement du territoire

Rapport national, synthèses régionales, ... retrouvez toutes les informations sur l'enquête Besoins en Main d'Œuvre 2020 sur le site institutionnel de Pôle emploi [www.bmo.pole-emploi.org](http://www.bmo.pole-emploi.org).

Toutes les informations régionales sont également sur [www.observatoire-emploi-paysdelaloire.fr](http://www.observatoire-emploi-paysdelaloire.fr).

Cette publication est la propriété de Pôle emploi Pays de la Loire. La mention de la source, à savoir Pôle emploi Pays de la Loire, doit être impérativement portée sur toute publication.

Contact : [statspdl@pole-emploi.fr](mailto:statspdl@pole-emploi.fr) - [www.observatoire-emploi-paysdelaloire.fr](http://www.observatoire-emploi-paysdelaloire.fr)

**Directeur de la publication :**  
Alain MAUNY – Laurence ROSSI

**Directeur de la rédaction :**  
Vincent RAGOT

**Conception et réalisation :**  
Linda LAUNAY