



# LOIRE ATLANTIQUE ENQUETE BMO 2020

## BASSIN PORNIC



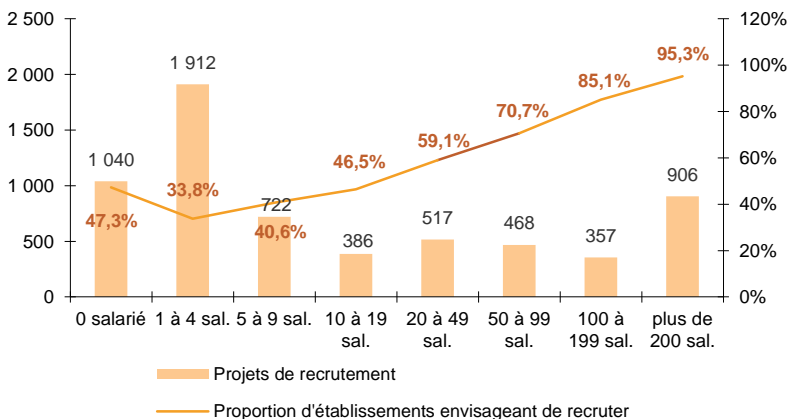
### CHIFFRES CLES

	PORNIC	EVOLUTION / 2019	LOIRE ATLANTIQUE	EVOLUTION / 2019
% D'ETABLISSEMENTS RECRUTEURS	39,8%	↗	35,3%	↗
PROJETS DE RECRUTEMENT ENREGISTRES	6 307	↗	81 730	↗
% DIFFICULTES DE RECRUTEMENT	59,6%	↗	60,1%	↗
POIDS DES PROJETS SAISONNIERS	50,7%	↘	33,1%	↘

### LES SECTEURS QUI RECRUTENT

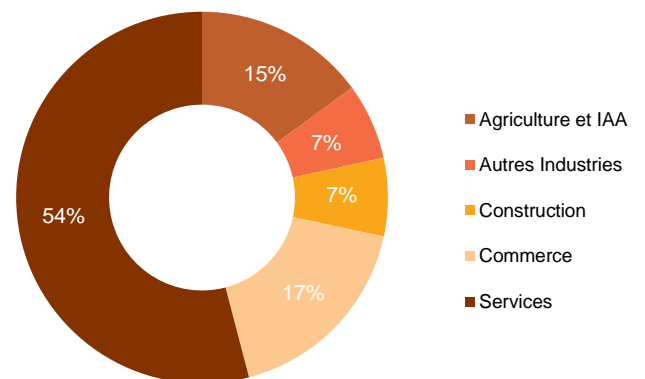
GRAPHIQUE 1

PROJETS DE RECRUTEMENT ET PROPORTION D'ETABLISSEMENTS RECRUTEURS PAR TAILLE D'ETABLISSEMENT



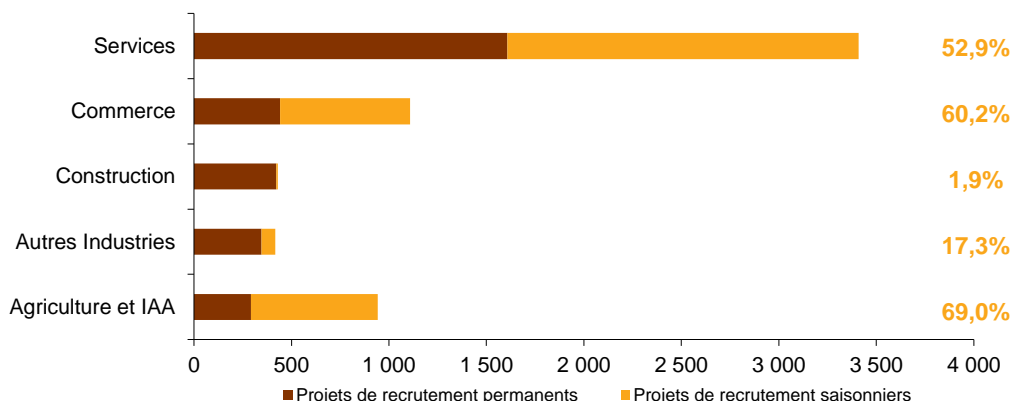
GRAPHIQUE 2

REPARTITION DES PROJETS DE RECRUTEMENT PAR SECTEUR D'ACTIVITE



GRAPHIQUE 3

POIDS DES PROJETS SAISONNIERS



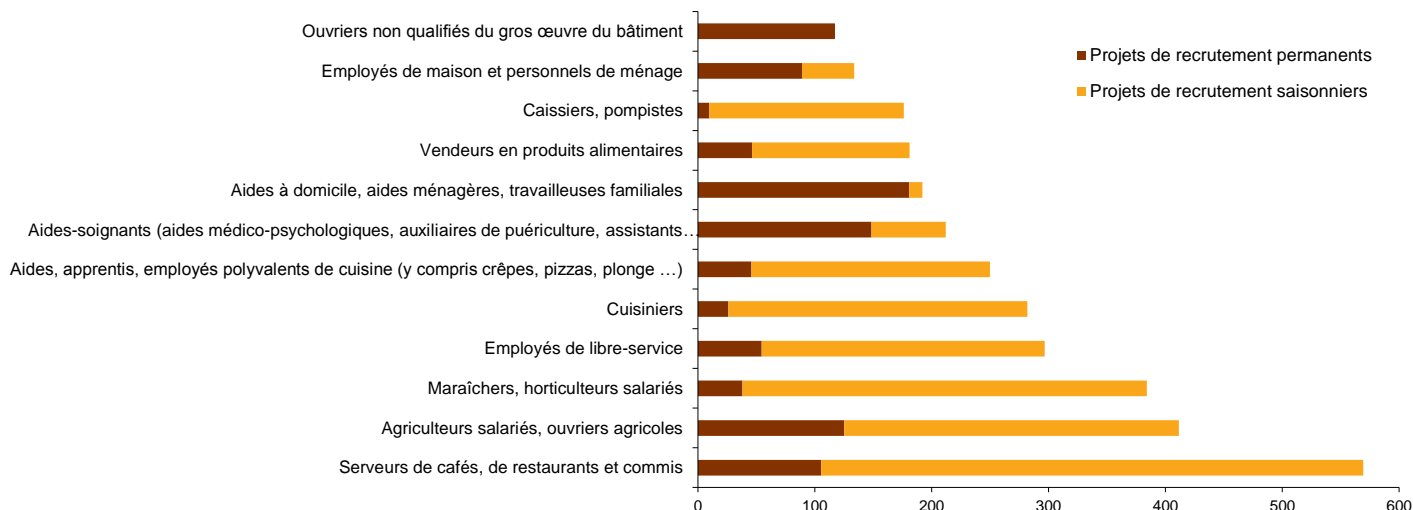
Cette étude résulte d'une enquête par questionnaires auto administrés en novembre et décembre 2019 auprès de l'ensemble des établissements (secteur privé, agricole, collectivités territoriales, fonction publique hospitalière) du bassin d'emploi.

L'enquête BMO comptabilise les projets de recrutement (créations ou renouvellement de postes) déclarés par les employeurs et non les flux d'emploi, mesurés postérieurement. Autrement dit, l'indicateur traduit les anticipations des entrepreneurs sur leurs perspectives d'embauche pour l'année à venir.

# LES METIERS RECHERCHES

GRAPHIQUE 4

## LES 12 METIERS LES PLUS RECHERCHES



# LES METIERS EN TENSION

GRAPHIQUE 5

## PROPORTION DE RECRUTEMENTS JUGES DIFFICILES PAR SECTEUR D'ACTIVITE

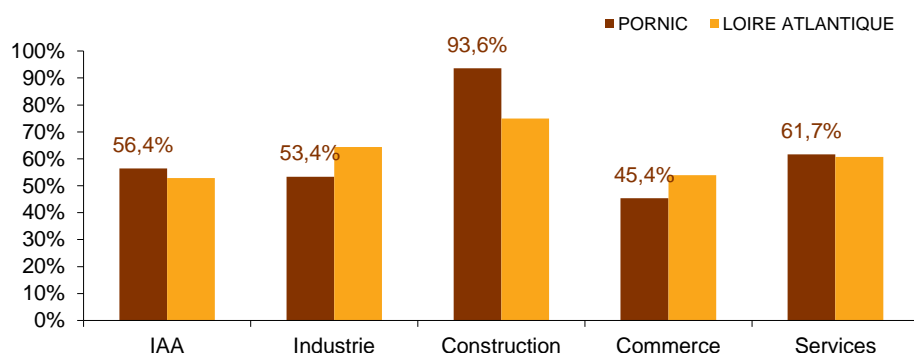


TABLEAU 1

## LISTE DES METIERS LE PLUS SOUVENT ASSOCIES A DES DIFFICULTES DE RECRUTEMENT

Métier	Effectifs à recruter	Taux de tension	Poids des recrutements saisonniers
Ouvriers non qualifiés des industries chimiques et plastiques	72	100,0%	92,0%
Mécaniciens et électroniciens de véhicules	38	100,0%	6,9%
Soudeurs	35	100,0%	50,0%
Ouvriers qualifiés de la maintenance en mécanique	33	100,0%	
Menuisiers et ouvriers de l'agencement et de l'isolation	22	100,0%	
Ouvriers qualifiés de la peinture et de la finition du bâtiment	22	100,0%	22,8%
Ouvriers non qualifiés du second œuvre du bâtiment	20	100,0%	
Interprètes, traducteurs	16	100,0%	100,0%
Géomètres	15	100,0%	
Techniciens et agents de maîtrise de la maintenance et de l'environnement	53	98,1%	1,9%
Formateurs (y compris moniteurs d'auto-école)	48	96,4%	3,6%
Maçons	87	96,1%	

\* Uniquement sur les métiers qui recensent plus de 15 projets de recrutement du territoire

Rapport national, synthèses régionales, ... retrouvez toutes les informations sur l'enquête Besoins en Main d'Œuvre 2020 sur le site institutionnel de Pôle emploi [www.bmo.pole-emploi.org](http://www.bmo.pole-emploi.org).

Toutes les informations régionales sont également sur [www.observatoire-emploi-paysdelaloire.fr](http://www.observatoire-emploi-paysdelaloire.fr).

Cette publication est la propriété de Pôle emploi Pays de la Loire. La mention de la source, à savoir Pôle emploi Pays de la Loire, doit être impérativement portée sur toute publication.

Contact : [statspdl@pole-emploi.fr](mailto:statspdl@pole-emploi.fr) - [www.observatoire-emploi-paysdelaloire.fr](http://www.observatoire-emploi-paysdelaloire.fr)

**Directeur de la publication :**  
Alain MAUNY – Laurence ROSSI

**Directeur de la rédaction :**  
Vincent RAGOT

**Conception et réalisation :**  
Linda LAUNAY