



LOIRE ATLANTIQUE ENQUETE BMO 2020

BASSIN NANTES



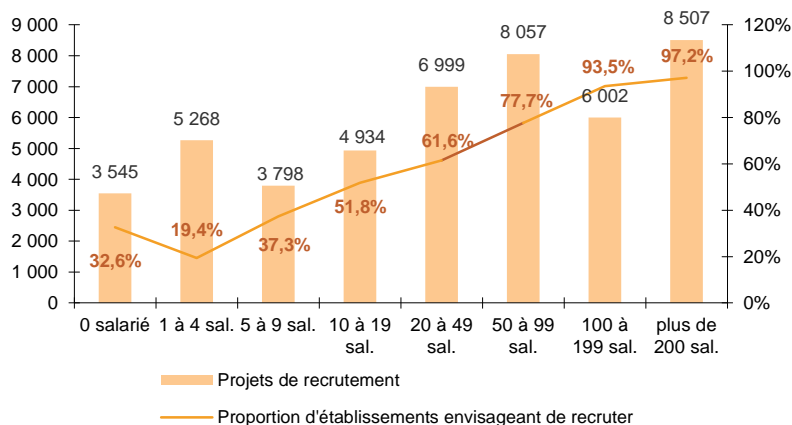
CHIFFRES CLES

	NANTES	EVOLUTION / 2019	LOIRE ATLANTIQUE	EVOLUTION / 2019
% D'ETABLISSEMENTS RECRUTEURS	33,2%	↗	35,3%	↗
PROJETS DE RECRUTEMENT ENREGISTRES	47 110	↗	81 730	↗
% DIFFICULTES DE RECRUTEMENT	61,1%	↗	60,1%	↗
POIDS DES PROJETS SAISONNIERS	22,5%	↘	33,1%	↘

LES SECTEURS QUI RECRUTENT

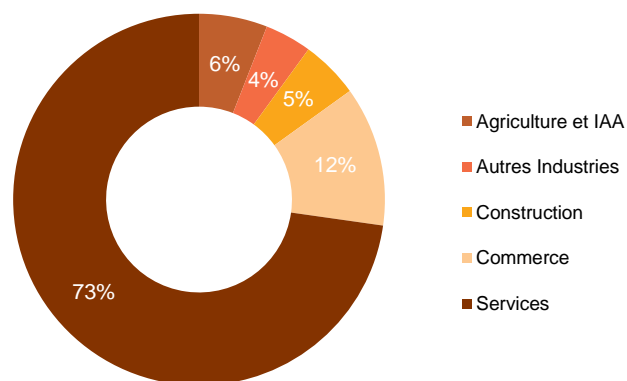
GRAPHIQUE 1

PROJETS DE RECRUTEMENT ET PROPORTION D'ETABLISSEMENTS RECRUTEURS PAR TAILLE D'ETABLISSEMENT



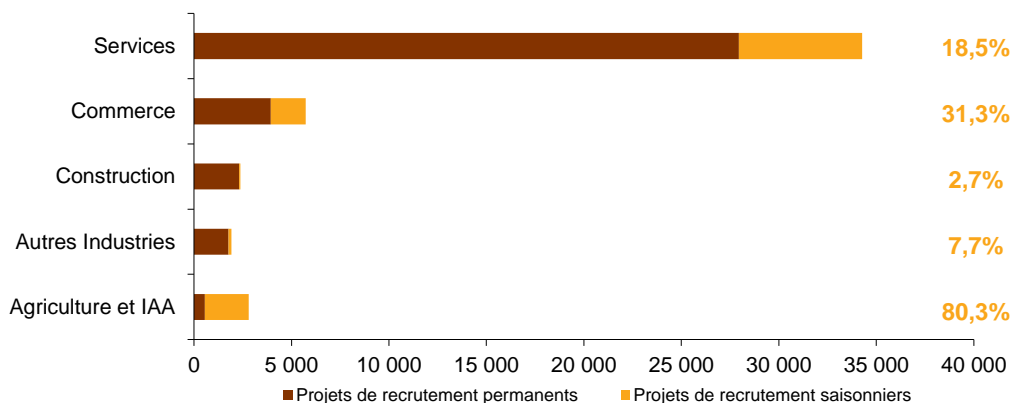
GRAPHIQUE 2

REPARTITION DES PROJETS DE RECRUTEMENT PAR SECTEUR D'ACTIVITE



GRAPHIQUE 3

POIDS DES PROJETS SAISONNIERS



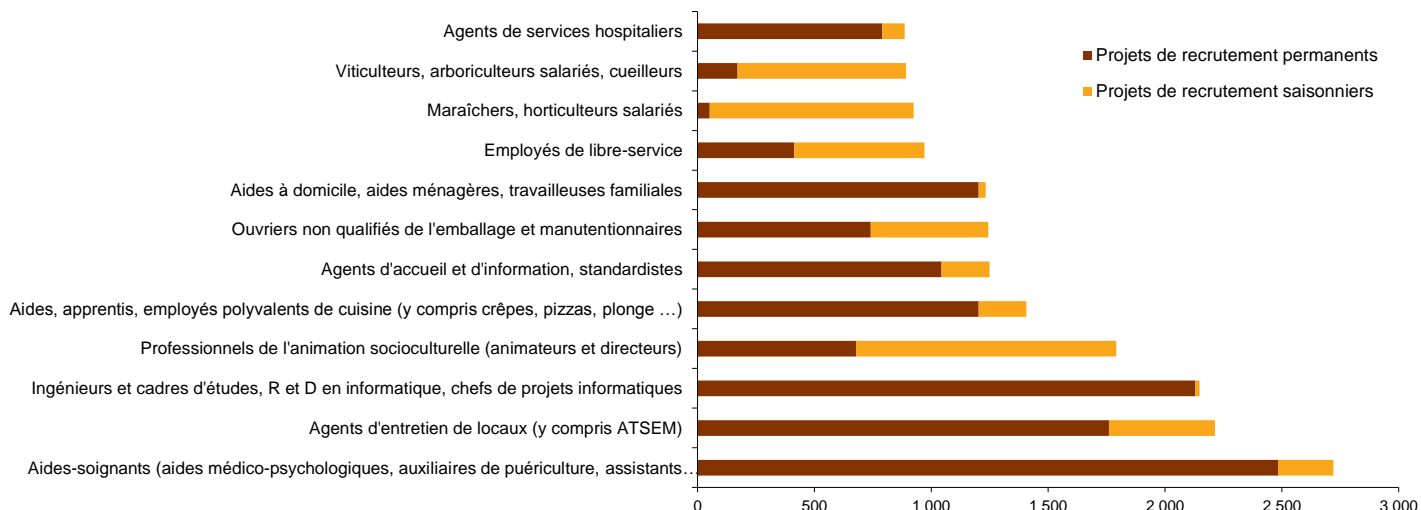
Cette étude résulte d'une enquête par questionnaires auto administrés en novembre et décembre 2019 auprès de l'ensemble des établissements (secteur privé, agricole, collectivités territoriales, fonction publique hospitalière) du bassin d'emploi.

L'enquête BMO comptabilise les projets de recrutement (créations ou renouvellement de postes) déclarés par les employeurs et non les flux d'emploi, mesurés postérieurement. Autrement dit, l'indicateur traduit les anticipations des entrepreneurs sur leurs perspectives d'embauche pour l'année à venir.

LES METIERS RECHERCHES

GRAPHIQUE 4

LES 12 METIERS LES PLUS RECHERCHES



LES METIERS EN TENSION

GRAPHIQUE 5

PROPORTION DE RECRUTEMENTS JUGES DIFFICILES PAR SECTEUR D'ACTIVITE

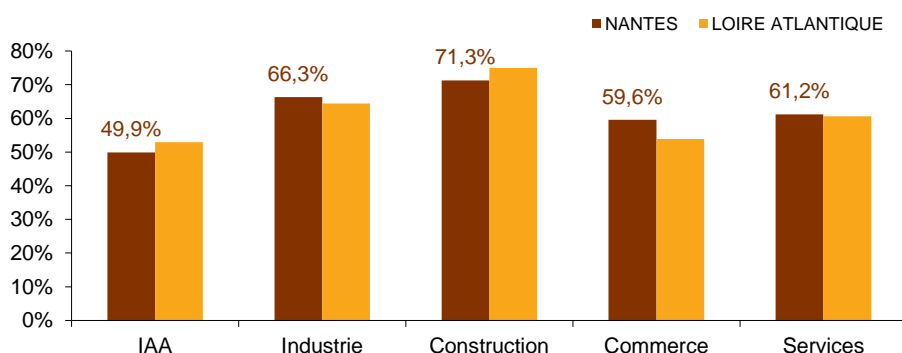


TABLEAU 1

LISTE DES METIERS LE PLUS SOUVENT ASSOCIES A DES DIFFICULTES DE RECRUTEMENT

Métier	Effectifs à recruter	Taux de tension	Poids des recrutements saisonniers
Ouvriers non qualifiés de l'électricité et de l'électronique	119	100,0%	48,2%
Personnels navigants de l'aviation (techniques et commerciaux)	100	100,0%	80,0%
Couvreurs	95	100,0%	5,9%
Carrossiers automobiles	55	100,0%	
Ouvriers qualifiés du travail du bois et de l'ameublement	46	100,0%	20,1%
Ouvriers qualifiés du travail artisanal du textile et du cuir	27	100,0%	
Professionnels du travail de la pierre et des matériaux associés	24	100,0%	
Charpentiers (bois)	16	100,0%	
Conducteurs de transport en commun sur route	300	100,0%	8,6%
Ingénieurs et cadres des télécommunications	85	100,0%	
Cadres techniques de la maintenance et de l'environnement	118	96,1%	
Conducteurs de véhicules légers (conducteurs de taxis, ambulanciers...)	76	95,4%	11,1%

* Uniquement sur les métiers qui recensent plus de 15 projets de recrutement du territoire

Rapport national, synthèses régionales, ... retrouvez toutes les informations sur l'enquête Besoins en Main d'Œuvre 2020 sur le site institutionnel de Pôle emploi www.bmo.pole-emploi.org. Toutes les informations régionales sont également sur www.observatoire-emploi-paysdelaloire.fr.

Cette publication est la propriété de Pôle emploi Pays de la Loire. La mention de la source, à savoir Pôle emploi Pays de la Loire, doit être impérativement portée sur toute publication.

Contact : statspdl@pole-emploi.fr - www.observatoire-emploi-paysdelaloire.fr

Directeur de la publication :
Alain MAUNY – Laurence ROSSI
Directeur de la rédaction :
Vincent RAGOT
Conception et réalisation :
Linda LAUNAY