



STATISTIQUES ET INDICATEURS

PORTRAIT SECTORIEL - SARTHE

TRANSPORT LOGISTIQUE

AU 31/12/2019



DOCUMENT ANNUEL - LIBRE DE DIFFUSION SOUS RESERVE DE MENTION DE LA SOURCE « POLE EMPLOI PAYS DE LA LOIRE »

L'EMPLOI SALARIE

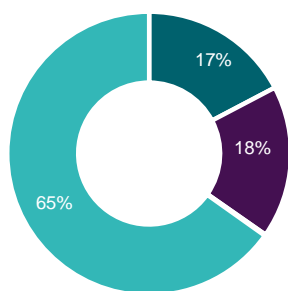
au 31 décembre 2018

	Nombre établissements	Effectif salarié	Evolution Annuelle
TRANSPORT LOGISTIQUE	395	9 297	0,0%
TOUS SECTEURS	12 048	140 848	0,2%

Part du transport logistique dans l'emploi salarié

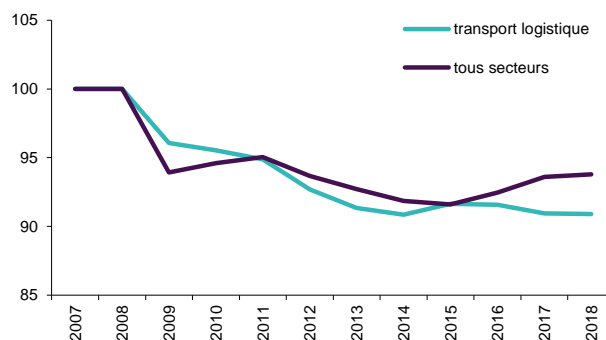


GRAPHIQUE
REPARTITION PAR SOUS SECTEUR



- Activités de poste et de courrier
- Entreposage, services auxiliaires transports
- Transports aériens
- Transports par eau
- Transports terrestres et par conduites

GRAPHIQUE
EVOLUTION DE L'EFFECTIF SALARIE (BASE 100 2007)




L'INTERIM

en décembre 2018

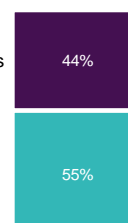
	Effectif intérimaire	Evolution Annuelle
TRANSPORT LOGISTIQUE	503	-38,5%
TOUS SECTEURS	8 912	-14,2%

Part du transport logistique dans l'intérim



GRAPHIQUE
REPARTITION PAR SOUS SECTEUR

- Activités de poste et de courrier
- Entreposage, services auxiliaires transports
- Transports aériens
- Transports par eau
- Transports terrestres et par conduites



LES DECLARATIONS PREALABLES A L'EMBAUCHE

en décembre 2019

Sur 12 mois glissants	Nombre de DPAAE (hors intérim)	Evolution Annuelle
TRANSPORT LOGISTIQUE	3 867	-1,2%
TOUS SECTEURS	219 876	5,7%

Part du transport logistique dans les DPAAE



GRAPHIQUE REPARTITION PAR SOUS SECTEUR



LES PROJETS DE RECRUTEMENT

en 2020

Part du transport logistique dans les projets de recrutement





	Part établissts recruteurs	Evolution 2019	Nbre projets recrutement	Evolution 2019	Part projets difficiles	Evolution 2019	Part projets saisonniers	Evolution 2019
TRANSPORT LOGISTIQUE	26,7%	↘	745	↘	70,3%	↘	18,7%	↗
TOUS SECTEURS	31,0%	↗	23 515	↗	57,0%	↗	37,4%	↗

L'APPRENTISSAGE

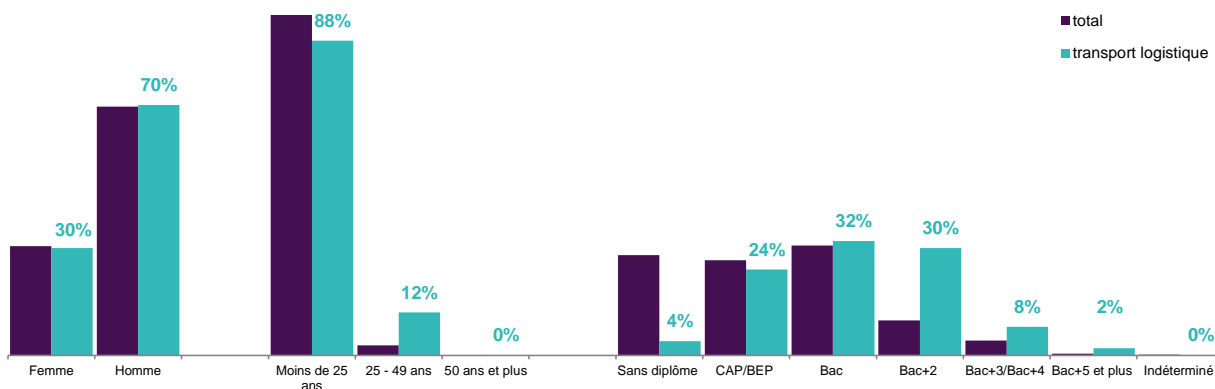
en 2018

Contrats actifs (hors ruptures)	Nombre apprentis	Evolution Annuelle
TRANSPORT LOGISTIQUE	50	
TOUS SECTEURS	4 326	5,6%

Part du transport logistique dans l'apprentissage



GRAPHIQUE REPARTITION DES APPRENTIS PAR TYPOLOGIE




3 STATISTIQUES ET INDICATEURS

LES OFFRES D'EMPLOI (1)

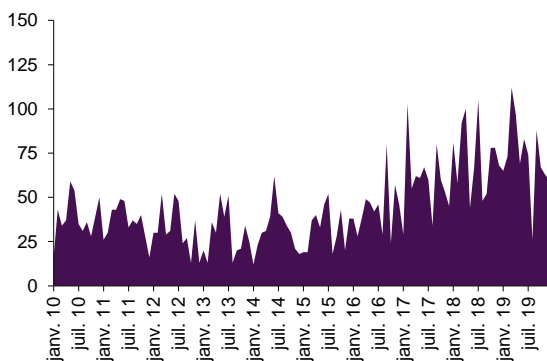
en décembre 2019

Sur 12 mois glissants	Offres d'emploi enregistrées	Evolution Annuelle
TRANSPORT LOGISTIQUE	877	0,7%
TOUS SECTEURS	27 827	4,4%

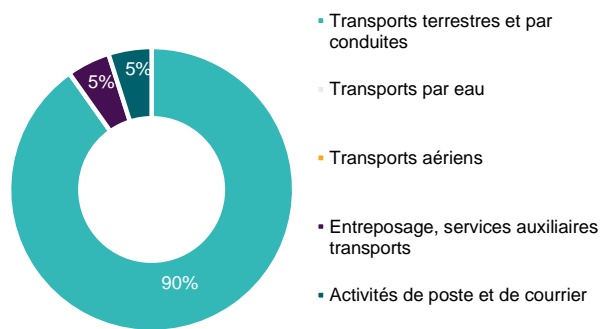
Part du transport logistique dans les offres d'emploi



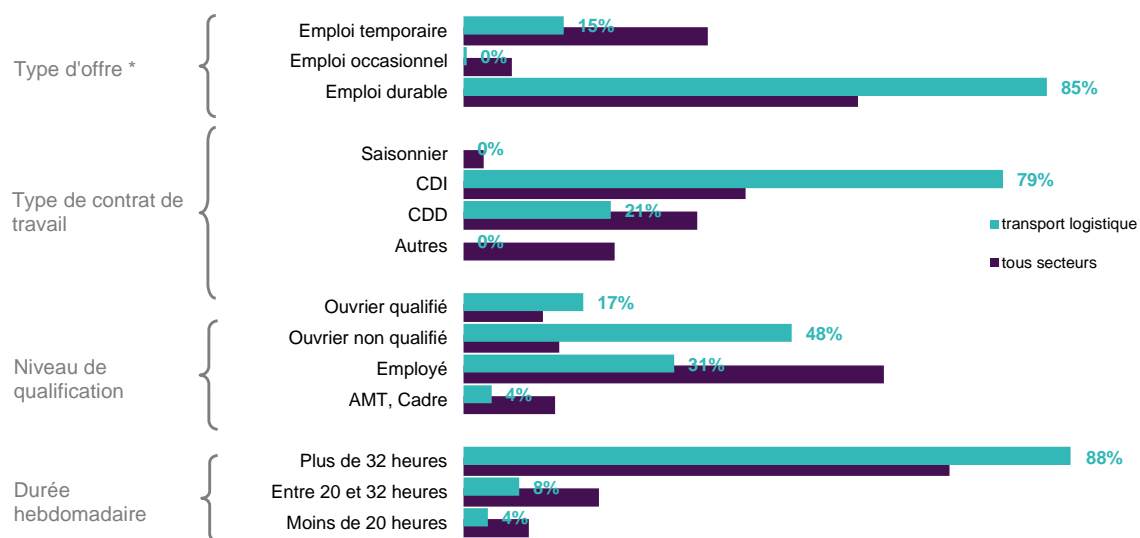
GRAPHIQUE EVOLUTION MENSUELLE DES OFFRES D'EMPLOI DU SECTEUR



GRAPHIQUE REPARTITION PAR SOUS SECTEUR (SUR 12 MOIS GLISSANTS)



GRAPHIQUE REPARTITION DES OFFRES D'EMPLOI PAR TYPOLOGIE (SUR 12 MOIS GLISSANTS)



* **Durable** : Durée supérieure à 6 mois, **Temporaire** : Durée comprise entre 1 et 6 mois, **Occasionnel** : Durée inférieure à un mois.

LES OFFRES D'EMPLOI (2)

en décembre 2019

TABLEAU
LES OFFRES D'EMPLOI PAR METIER (SUR 12 MOIS GLISSANTS)

	Offres emploi enregistrées	Evolution Annuelle	Part métier / secteur	Rang
LES 15 PREMIERS METIERS RECHERCHES PAR LES EMPLOYEURS	824	4,2%	94,0%	
Métiers 'spécifiques'	751	4,2%	85,6%	
N4101 Conduite de transport de marchandises sur longue distance	541	19,4%	61,7%	1
N4103 Conduite de transport en commun sur route	85	2,4%	9,7%	2
N4105 Conduite et livraison par tournées sur courte distance	69	-50,7%	7,9%	3
N4203 Intervention technique d'exploitation des transports routiers de marchandises	17	-10,5%	1,9%	6
N4102 Conduite de transport de particuliers	16	33,3%	1,8%	7
N1103 Magasinage et préparation de commandes	10	100,0%	1,1%	8
N1303 Intervention technique d'exploitation logistique	5	400,0%	0,6%	11
N1102 Déménagement	4	-42,9%	0,5%	13
N1201 Affrètement transport	4	300,0%	0,5%	14
Métiers 'transverses'	73	4,3%	8,3%	
M1603 Distribution de documents	36	16,1%	4,1%	4
I1604 Mécanique automobile	18	-25,0%	2,1%	5
M1601 Accueil et renseignements	7	600,0%	0,8%	9
I1309 Maintenance électrique	5	150,0%	0,6%	10
M1203 Comptabilité	4	-33,3%	0,5%	12
D1401 Assistanat commercial	3	-50,0%	0,3%	15
AUTRES METIERS DU SECTEUR	53	-33,8%	6,0%	-
Métiers "spécifiques"	13	-35,0%	1,5%	
Métiers "transverses"	40	-33,3%	4,6%	
TRANSPORT LOGISTIQUE	877	0,7%	100,0%	

Métier "spécifique" : Il s'agit des métiers les plus représentatifs du secteur, soit par leur part prédominante dans ce secteur, soit par le descriptif du métier (en relation directe avec la typologie du secteur).


Métier "transverse" : Il s'agit des métiers pouvant être exercés dans plusieurs secteurs d'activité, sans prédominance notable pour le secteur étudié, et/ou sans relation directe avec la typologie du secteur.

LES DEMANDEURS D'EMPLOI (1)

en décembre 2019

Lors de leur inscription, les demandeurs d'emploi indiquent le ou les métier(s) qu'ils recherchent. L'approche sectorielle se fait à travers ces métiers (ROME), le secteur d'activité n'étant pas connu. De fait, les métiers "transverses" pouvant être rattachés à plusieurs secteurs, l'analyse de la demande d'emploi sous l'angle sectoriel ne peut se faire que sur les métiers spécifiques.

Métiers spécifiques	Nombre DEFM * (cat. ABC)	Evolution Annuelle
TRANSPORT LOGISTIQUE	4 768	1,9%
TOTAL	49 791	-2,2%

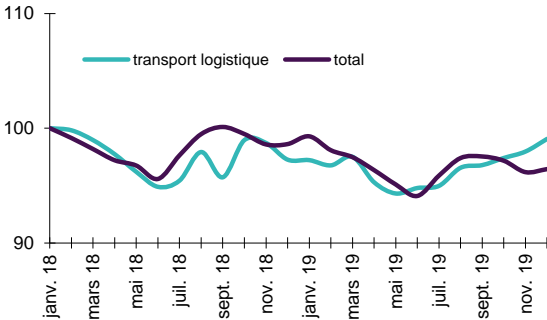


* Demandeur d'Emploi Fin de Mois

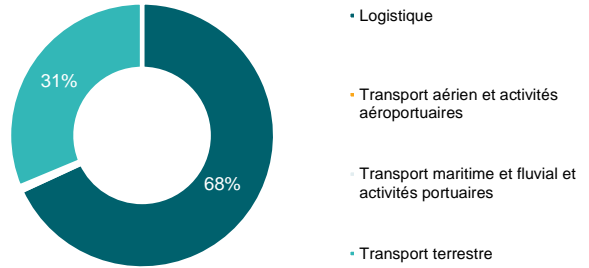
LES DEMANDEURS D'EMPLOI (2)

en décembre 2019

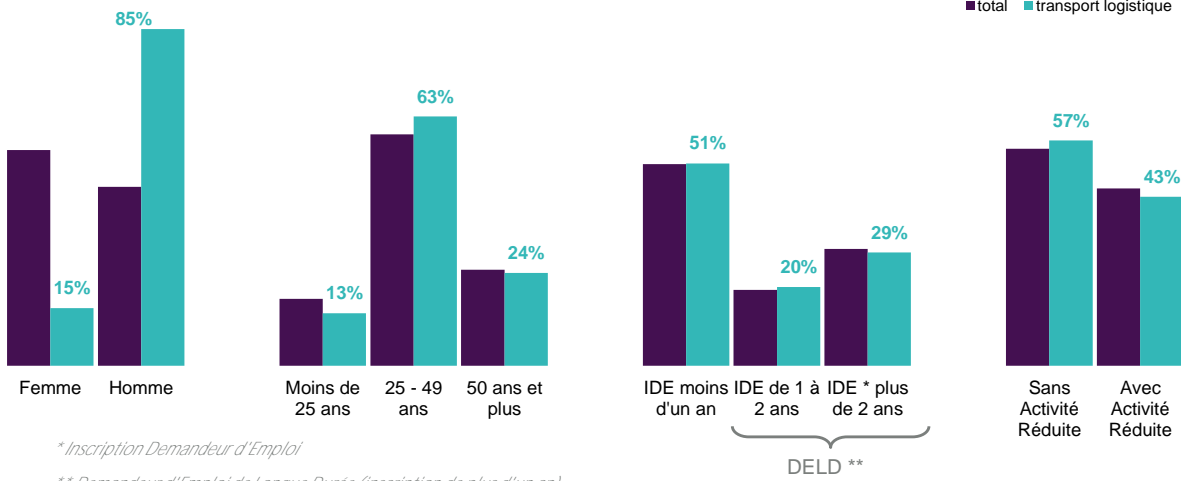
GRAPHIQUE
EVOLUTION DES DEFM CAT ABC (BASE 100 janv 2018)



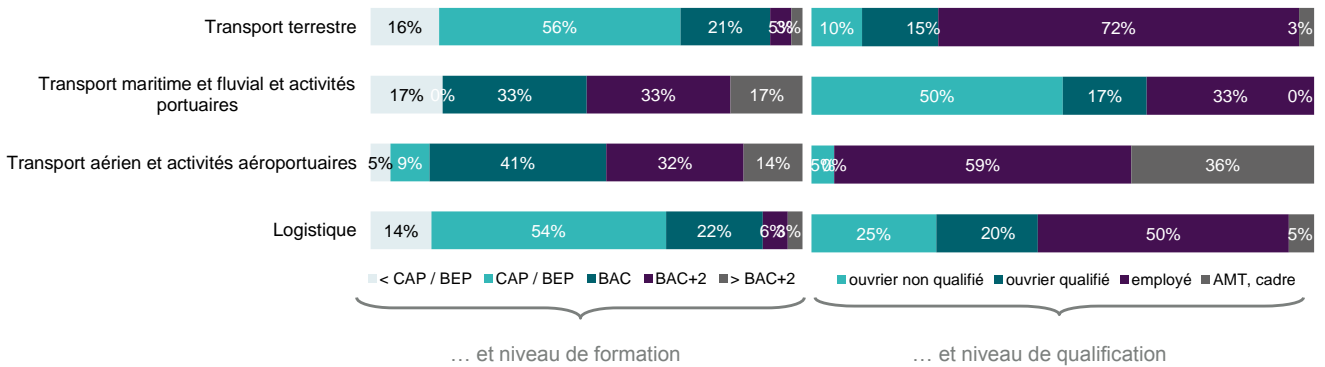
GRAPHIQUE
REPARTITION PAR SOUS DOMAINE



GRAPHIQUE
REPARTITION DES DEFM CAT ABC PAR TYPOLOGIE



GRAPHIQUE
REPARTITION DES DEFM PAR SOUS DOMAINE ...



LES DEMANDEURS D'EMPLOI (3)

en décembre 2019


TABLEAU
LA TYPOLOGIE DES DEFM PAR METIER

LES 10 PREMIERS METIERS RECHERCHES PAR LES DEFM	Nombre de DEFM cat. ABC	Evolution Annuelle	Part des femmes	Part des jeunes	Part des DELD*	Part mét./ domaine
	4 622	2,1%	14%	13%	49%	97%
N1103 Magasinage et préparation de commandes	1 570	3,8%	22%	16%	50%	33%
N1105 Manutention manuelle de charges	784	-4,4%	6%	24%	48%	16%
N1101 Conduite d'engins de déplacement des charges	669	-1,2%	6%	6%	57%	14%
N4105 Conduite et livraison par tournées sur courte distance	615	8,5%	11%	10%	45%	13%
N4101 Conduite de transport de marchandises sur longue distance	521	8,5%	6%	8%	36%	11%
N4103 Conduite de transport en commun sur route	190	-0,5%	32%	2%	55%	4%
N1303 Intervention technique d'exploitation logistique	111	-6,7%	36%	14%	50%	2%
N4102 Conduite de transport de particuliers	85	-13,3%	36%	2%	59%	2%
N1301 Conception et organisation de la chaîne logistique	51	59,4%	16%	8%	31%	1%
N4104 Courses et livraisons express	26	-18,8%	12%	8%	62%	1%
TRANSPORT LOGISTIQUE	4 768	1,9%	15%	13%	49%	

* Demandeur d'Emploi de Longue Durée (inscription de plus d'un an)

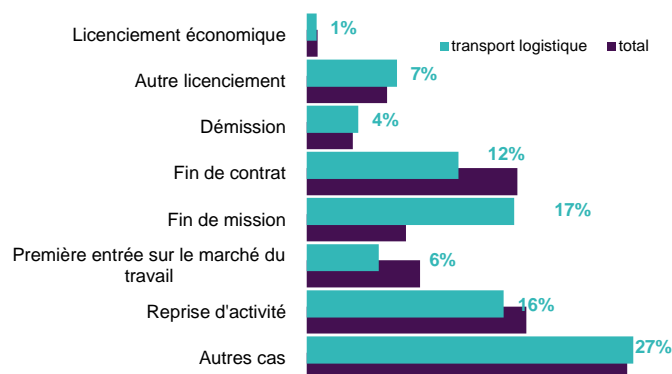
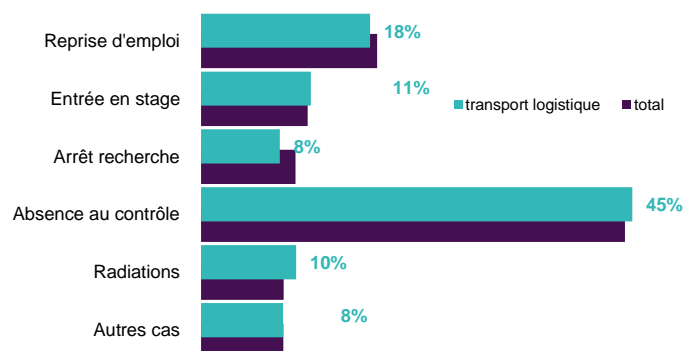
LA DEMANDE D'EMPLOI : ENTREE - SORTIE

en décembre 2019



* Demande d'Emploi Enregistrée

** Demande d'Emploi Sortie

GRAPHIQUE
REPARTITION DE LA DEE PAR MOTIF D'INSCRIPTION
 (SUR 12 MOIS GLISSANTS)

GRAPHIQUE
REPARTITION DE LA DES PAR MOTIF DE SORTIE
 (SUR 12 MOIS GLISSANTS)


LES TENSIONS SUR LE MARCHÉ DU TRAVAIL

en décembre 2019

L'adéquation offre-demande et la tension qui en découle s'effectue généralement au niveau des métiers. Dans le cadre d'une approche sectorielle, ce calcul de tension ne peut se faire qu'à travers les métiers "spécifiques" du secteur d'activité. En effet, la comparaison entre l'offre et la demande sur des métiers "transverses" ne peut donner une indication fiable de la tension sur un secteur d'activité. Cette tension sur le marché du travail s'entend au sens de l'entreprise.

Fluide : Les entreprises n'éprouvent pas de difficulté à recruter car un nombre important de DE s'inscrivent.

Sensible : Les entreprises ont des difficultés à trouver le profil dont elles ont besoin car ces métiers sont très sensibles à la conjoncture.

Tendu : Les entreprises éprouvent des difficultés à recruter, notamment par un manque de candidatures adaptées ou par un faible nombre de demandeurs d'emploi inscrits dans ces métiers. Les profils recherchés permettent cependant aux entreprises de recruter assez rapidement (nombre DEFM important et/ou recrutements de demandeurs d'emploi inscrits sur autres ROME).

Très Tendu : Les entreprises ont de grandes difficultés pour recruter car peu de demandeurs d'emploi s'inscrivent dans ces métiers.

TABLEAU
TENSION SUR LES 10 PREMIERS METIERS RECHERCHES PAR LES EMPLOYEURS (SUR 12 MOIS GLISSANTS)

	Nombre OEE tous secteurs	Part OEE secteur/ total OEE	Nombre DEE	Ratio DEE/OEE	Tension Employeur
N4101 Conduite de transport de marchandises sur longue distance	740	73,1%	707	1,0	<i>Très Tendu</i>
N1103 Magasinage et préparation de commandes	427	2,3%	1 359	3,2	<i>Fluide</i>
N1105 Manutention manuelle de charges	244	1,2%	785	3,2	<i>Fluide</i>
N1101 Conduite d'engins de déplacement des charges	203	0,5%	469	2,3	<i>Sensible</i>
N4105 Conduite et livraison par tournées sur courte distance	174	39,7%	637	3,7	<i>Sensible</i>
N4103 Conduite de transport en commun sur route	105	81,0%	166	1,6	<i>Sensible</i>
N1303 Intervention technique d'exploitation logistique	83	6,0%	108	1,3	<i>Tendu</i>
N4203 Intervention technique d'exploitation des transports routiers de marchandises	25	68,0%	25	1,0	<i>Tendu</i>
N4102 Conduite de transport de particuliers	19	84,2%	66	3,5	<i>Sensible</i>
N1301 Conception et organisation de la chaîne logistique	16	12,5%	54	3,4	<i>Sensible</i>

METHODOLOGIE :

- Les données sur l'emploi salarié, DPAE, BMO, apprentissage et offres d'emploi sont obtenues à partir de la NAF rév.2 2008 : "H : TRANSPORTS ET ENTREPOSAGE".

- Les données sur la demande d'emploi et les tensions du marché du travail se réfèrent à la classification des métiers (ROME v3) : "N : TRANSPORT ET LOGISTIQUE".

DEFINITIONS :

DEFM cat. ABC : Demandeurs d'emploi inscrits, tenus d'être disponibles et d'accomplir des actes positifs de recherche d'emploi, sans emploi (cat. A) ou exerçant une activité réduite courte ($\leq 78h$: cat. B) ou longue ($>78h$: cat. C).

SOURCES :

- Emploi salarié : ACOSS.

- Intérim : Déclaration mensuelle des missions des établissements de travail temporaire permettant d'obtenir une estimation des intérimaires au dernier jour du mois.

- Déclarations Préalables à l'Embauche (hors intérim) : Déclarations déposées auprès de la CCMSA et de l'ACOSS.

- Projets de recrutement : Enquête Besoins en Main-d'Oeuvre.

- Apprentissage : Conseil Régional.

- Offre d'emploi, Demande d'emploi : Statistique mensuelle du Marché du Travail (STMT).

Directeurs de la publication :
Alain MAUNY – Laurence ROSSI

Directeur de la rédaction :
Vincent RAGOT

Conception et réalisation :
Service SEE – Linda LAUNAY
Contact : statsPDL@pole-emploi.fr

Pôle emploi Pays de la Loire
1 rue de la Cale Crucy - CS 67910
44179 NANTES Cedex 4

www.pole-emploi.org
www.observatoire-emploi-paysdelaloire.fr

