



STATISTIQUES ET INDICATEURS

PORTRAIT SECTORIEL - MAYENNE

TRANSPORT LOGISTIQUE

AU 31/12/2019



DOCUMENT ANNUEL - LIBRE DE DIFFUSION SOUS RESERVE DE MENTION DE LA SOURCE « POLE EMPLOI PAYS DE LA LOIRE »

SOMMAIRE

1	L'emploi salarié
1	L'intérim
2	Les DPAAE (hors intérim)
2	Les projets de recrutement
2	L'apprentissage
3-4	Les offres d'emploi
4-6	La demande d'emploi
7	Les tensions sur le marché du travail

L'EMPLOI SALARIE

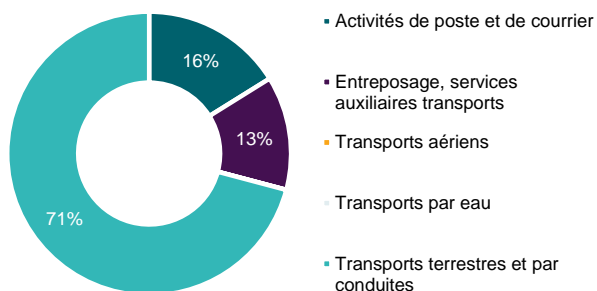
au 31 décembre 2018

	Nombre établissements	Effectif salarié	Evolution Annuelle
TRANSPORT LOGISTIQUE	239	5 454	2,7%
TOUS SECTEURS	7 057	79 048	0,1%

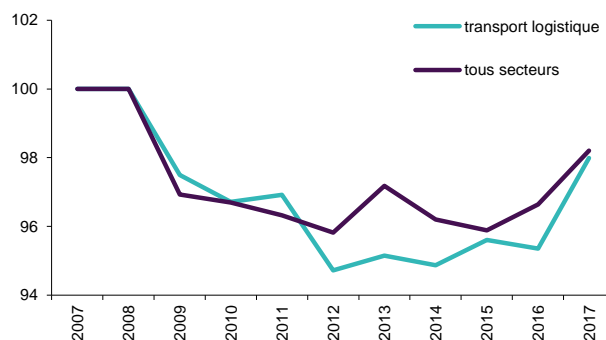
Part du transport logistique dans l'emploi salarié



GRAPHIQUE REPARTITION PAR SOUS SECTEUR



GRAPHIQUE EVOLUTION DE L'EFFECTIF SALARIE (BASE 100 2007)




L'INTERIM

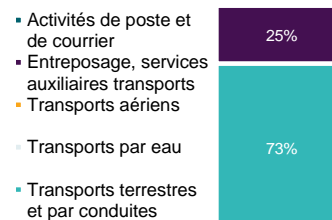
en décembre 2018

	Effectif intérimaire	Evolution Annuelle
TRANSPORT LOGISTIQUE	187	-1,8%
TOUS SECTEURS	5 048	-7,9%

Part du transport logistique dans l'intérim

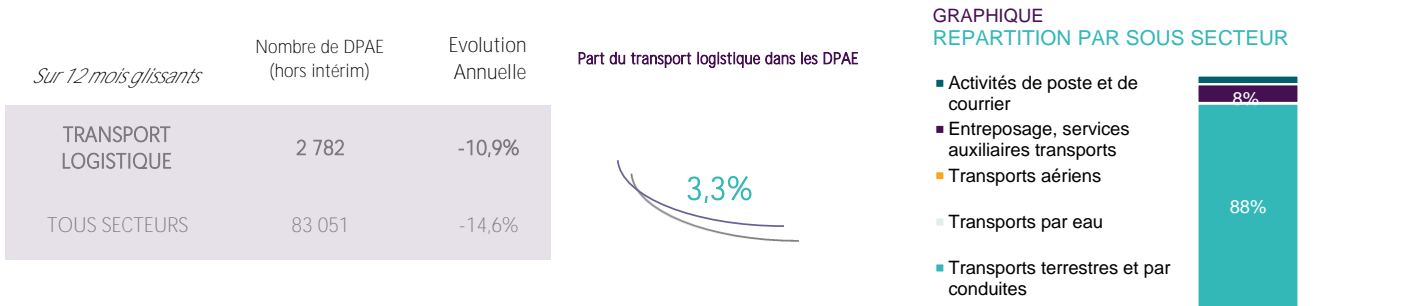


GRAPHIQUE REPARTITION PAR SOUS SECTEUR



LES DECLARATIONS PREALABLES A L'EMBAUCHE

en décembre 2019




LES PROJETS DE RECRUTEMENT

en 2020

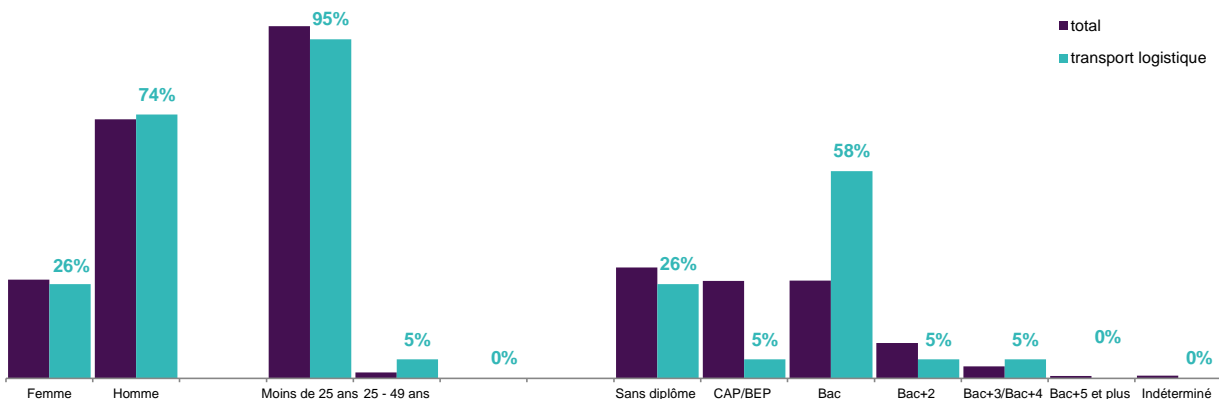


L'APPRENTISSAGE

en 2018



GRAPHIQUE REPARTITION DES APPRENTIS PAR TYPOLOGIE



3 _ STATISTIQUES ET INDICATEURS


LES OFFRES D'EMPLOI (1)

en décembre 2019

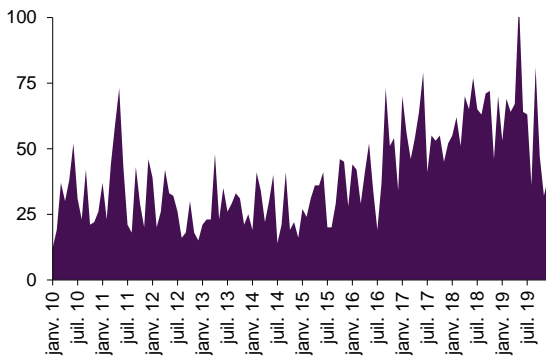
Sur 12 mois glissants	Offres d'emploi enregistrées	Evolution Annuelle
TRANSPORT LOGISTIQUE	721	-6,0%
TOUS SECTEURS	15 133	-1,8%

Part du transport logistique dans les offres d'emploi

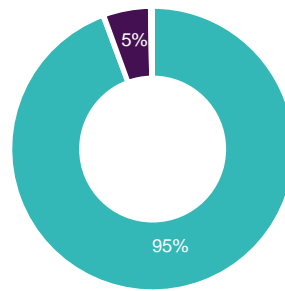
4,8%



GRAPHIQUE EVOLUTION MENSUELLE DES OFFRES D'EMPLOI DU SECTEUR

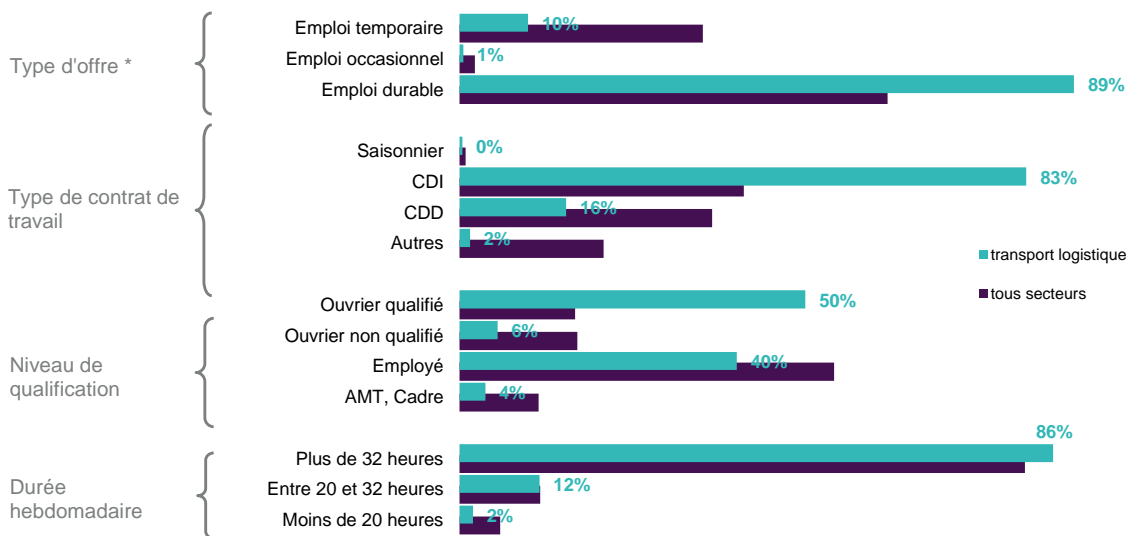


GRAPHIQUE REPARTITION PAR SOUS SECTEUR (SUR 12 MOIS GLISSANTS)



- Transports terrestres et par conduites
- Transports par eau
- Transports aériens
- Entreposage, services auxiliaires transports
- Activités de poste et de courrier

GRAPHIQUE REPARTITION DES OFFRES D'EMPLOI PAR TYPOLOGIE (SUR 12 MOIS GLISSANTS)



* **Durable** : Durée supérieure à 6 mois, **Temporaire** : Durée comprise entre 1 et 6 mois, **Occasionnel** : Durée inférieure à un mois.

LES OFFRES D'EMPLOI (2)

en décembre 2019

TABLEAU
LES OFFRES D'EMPLOI PAR METIER (SUR 12 MOIS GLISSANTS)

	Offres emploi enregistrées	Evolution Annuelle	Part métier / secteur	Rang
LES 15 PREMIERS METIERS RECHERCHES PAR LES EMPLOYEURS	689	-3,4%	95,6%	
Métiers 'spécifiques'	570	-14,8%	79,1%	
N4101 Conduite de transport de marchandises sur longue distance	373	-23,6%	51,7%	1
N4103 Conduite de transport en commun sur route	78	-6,0%	10,8%	2
N4105 Conduite et livraison par tournées sur courte distance	54	116,0%	7,5%	4
N4203 Intervention technique d'exploitation des transports routiers de marchandises	22	-31,3%	3,1%	5
N1101 Conduite d'engins de déplacement des charges	16	-11,1%	2,2%	6
N4102 Conduite de transport de particuliers	12	140,0%	1,7%	10
N1103 Magasinage et préparation de commandes	9	-25,0%	1,2%	11
N1201 Affrètement transport	6		0,8%	13
Métiers 'transverses'	119	170,5%	16,5%	
D1507 Mise en rayon libre-service	60		8,3%	3
I1604 Mécanique automobile	15	-6,3%	2,1%	7
M1203 Comptabilité	15	36,4%	2,1%	8
I1202 Entretien et surveillance du tracé routier	13	550,0%	1,8%	9
D1505 Personnel de caisse	7		1,0%	12
M1607 Secrétariat	5	-37,5%	0,7%	14
M1501 Assistanat en ressources humaines	4		0,6%	15
AUTRES METIERS DU SECTEUR	32	-40,7%	4,4%	-
Métiers "spécifiques"	9	-59,1%	1,2%	
Métiers "transverses"	23	-28,1%	3,2%	
TRANSPORT LOGISTIQUE	721	-6,0%	100,0%	

Métier "spécifique" : Il s'agit des métiers les plus représentatifs du secteur, soit par leur part prédominante dans ce secteur, soit par le descriptif du métier (en relation directe avec la typologie du secteur).

Métier "transverse" : Il s'agit des métiers pouvant être exercés dans plusieurs secteurs d'activité, sans prédominance notable pour le secteur étudié, et/ou sans relation directe avec la typologie du secteur.


LES DEMANDEURS D'EMPLOI (1)

en décembre 2019

Lors de leur inscription, les demandeurs d'emploi indiquent le ou les métier(s) qu'ils recherchent. L'approche sectorielle se fait à travers ces métiers (ROME), le secteur d'activité n'étant pas connu. De fait, les métiers "transverses" pouvant être rattachés à plusieurs secteurs, l'analyse de la demande d'emploi sous l'angle sectoriel ne peut se faire que sur les métiers spécifiques.

Métiers spécifiques	Nombre DEFM * (cat. ABC)	Evolution Annuelle
TRANSPORT LOGISTIQUE	1 704	0,8%
TOTAL	20 143	-1,8%

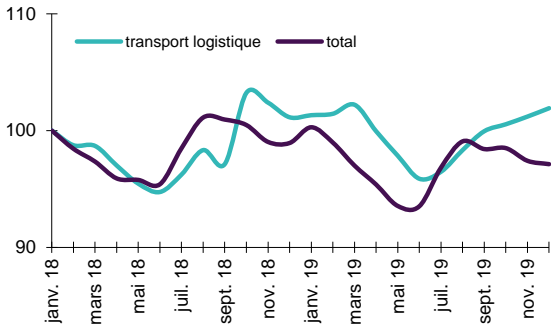
* Demandeur d'Emploi Fin de Mois



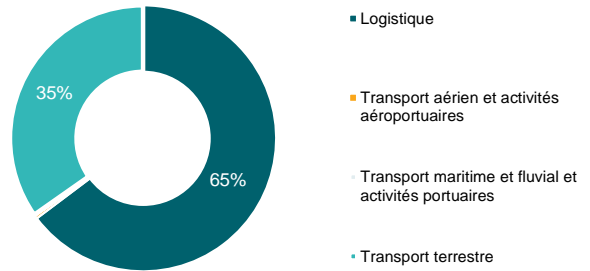
LES DEMANDEURS D'EMPLOI (2)

en décembre 2019

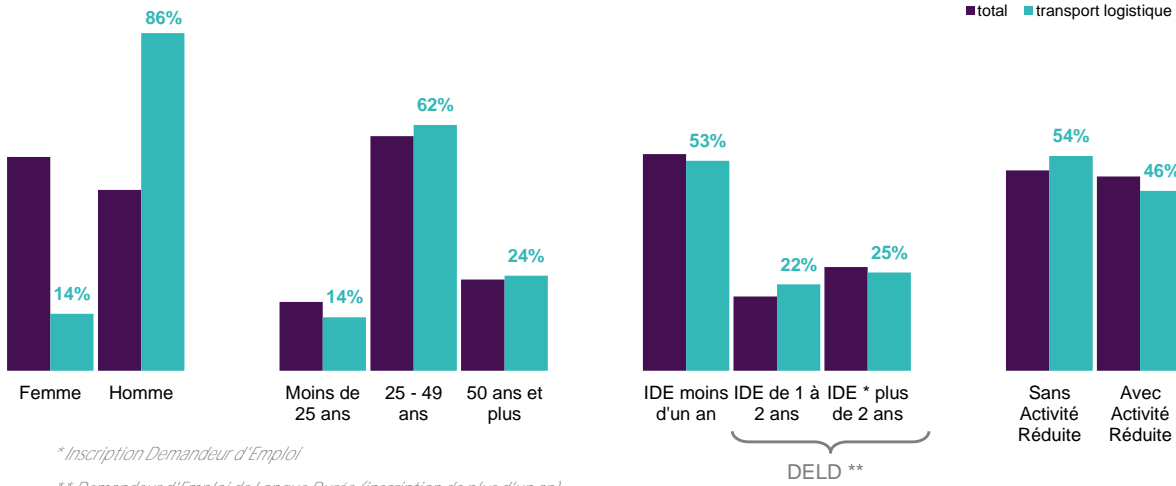
GRAPHIQUE
EVOLUTION DES DEFM CAT ABC (BASE 100 janv 2018)



GRAPHIQUE
REPARTITION PAR SOUS DOMAINE



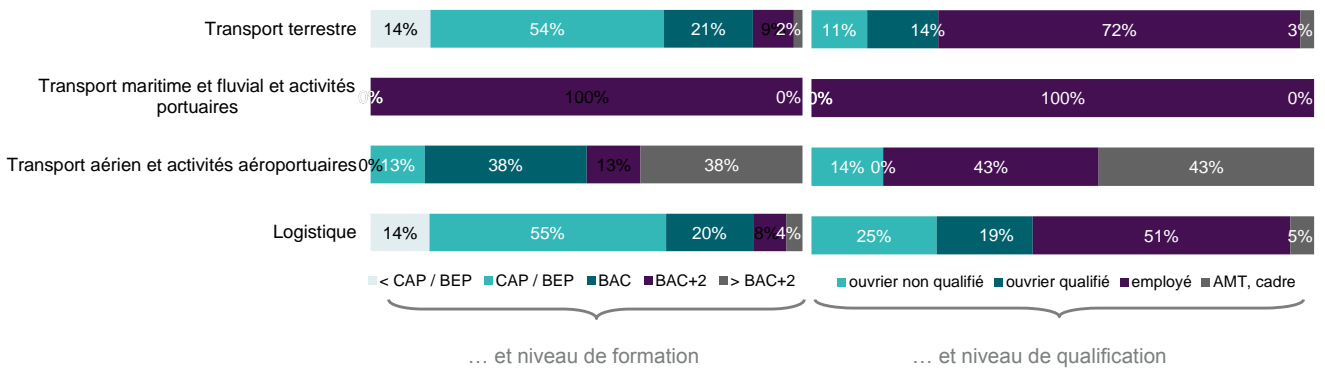
GRAPHIQUE
REPARTITION DES DEFM CAT ABC PAR TYPOLOGIE



* Inscription Demandeur d'Emploi

** Demandeur d'Emploi de Longue Durée (inscription de plus d'un an)

GRAPHIQUE
REPARTITION DES DEFM PAR SOUS DOMAINE ...



LES DEMANDEURS D'EMPLOI (3)

en décembre 2019

TABLEAU
LA TYPOLOGIE DES DEFM PAR METIER

LES 10 PREMIERS METIERS RECHERCHES PAR LES DEFM	Nombre de DEFM cat. ABC	Evolution Annuelle	Part des femmes	Part des jeunes	Part des DELD*	Part mét./ domaine
	1 651	0,5%	14%	14%	47%	97%
N1103 Magasinage et préparation de commandes	505		19%	18%	50%	30%
N1101 Conduite d'engins de déplacement des charges	270	3,1%	6%	8%	53%	16%
N1105 Manutention manuelle de charges	238	1,7%	7%	24%	43%	14%
N4101 Conduite de transport de marchandises sur longue distance	235	4,4%	8%	7%	37%	14%
N4105 Conduite et livraison par tournées sur courte distance	208	-1,9%	10%	11%	45%	12%
N4103 Conduite de transport en commun sur route	71	4,4%	30%	3%	51%	4%
N4102 Conduite de transport de particuliers	50	-16,7%	30%	4%	56%	3%
N1303 Intervention technique d'exploitation logistique	46	-4,2%	46%	17%	46%	3%
N1301 Conception et organisation de la chaîne logistique	15	15,4%	20%		20%	1%
N4203 Intervention technique d'exploitation des transports routiers de marchandises	13	-13,3%	46%	23%	46%	1%
TRANSPORT LOGISTIQUE	1 704	0,8%	14%	14%	47%	

* Demandeur d'Emploi de Longue Durée (inscription de plus d'un an)

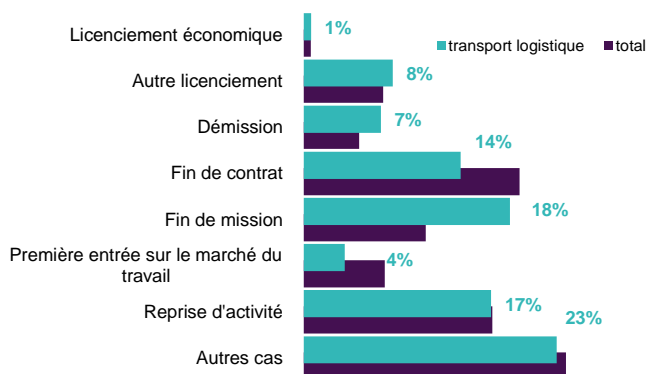
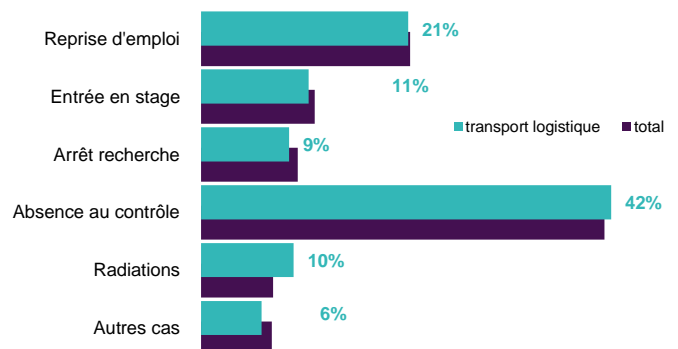
LA DEMANDE D'EMPLOI : ENTREE - SORTIE

en décembre 2019

Métiers spécifiques Sur 12 mois glissants	Nombre DEE *	Evolution Annuelle	Part du transport logistique dans la DEE	Nombre DES **	Evolution Annuelle	Part du transport logistique dans la DES
TRANSPORT LOGISTIQUE	1 721	4,2%	7,0%	1 885	4,6%	7,5%
TOTAL	24 734	1,5%		25 010	3,3%	

* Demande d'Emploi Enregistrée

** Demande d'Emploi Sortie

GRAPHIQUE
REPARTITION DE LA DEE PAR MOTIF D'INSCRIPTION
 (SUR 12 MOIS GLISSANTS)

GRAPHIQUE
REPARTITION DE LA DES PAR MOTIF DE SORTIE
 (SUR 12 MOIS GLISSANTS)


LES TENSIONS SUR LE MARCHÉ DU TRAVAIL

en décembre 2019

L'adéquation offre-demande et la tension qui en découle s'effectue généralement au niveau des métiers. Dans le cadre d'une approche sectorielle, ce calcul de tension ne peut se faire qu'à travers les métiers "spécifiques" du secteur d'activité. En effet, la comparaison entre l'offre et la demande sur des métiers "transverses" ne peut donner une indication fiable de la tension sur un secteur d'activité. Cette tension sur le marché du travail s'entend au sens de l'entreprise.

Fluide : Les entreprises n'éprouvent pas de difficulté à recruter car un nombre important de DE s'inscrivent.

Sensible : Les entreprises ont des difficultés à trouver le profil dont elles ont besoin car ces métiers sont très sensibles à la conjoncture.

Tendu : Les entreprises éprouvent des difficultés à recruter, notamment par un manque de candidatures adaptées ou par un faible nombre de demandeurs d'emploi inscrits dans ces métiers. Les profils recherchés permettent cependant aux entreprises de recruter assez rapidement (nombre DEFM important et/ou recrutements de demandeurs d'emploi inscrits sur autres ROME).

Très Tendu : Les entreprises ont de grandes difficultés pour recruter car peu de demandeurs d'emploi s'inscrivent dans ces métiers.

TABLEAU
TENSION SUR LES 10 PREMIERS METIERS RECHERCHES PAR LES EMPLOYEURS (SUR 12 MOIS GLISSANTS)

	Nombre OEE tous secteurs	Part OEE secteur/ total OEE	Nombre DEE	Ratio DEE/OEE	Tension Employeur
N4101 Conduite de transport de marchandises sur longue distance	780	47,8%	315	0,4	<i>Tendu</i>
N1103 Magasinage et préparation de commandes	343	2,6%	445	1,3	<i>Sensible</i>
N1105 Manutention manuelle de charges	128	1,6%	253	2,0	<i>Fluide</i>
N1101 Conduite d'engins de déplacement des charges	125	12,8%	241	1,9	<i>Sensible</i>
N4105 Conduite et livraison par tournées sur courte distance	114	47,4%	231	2,0	<i>Sensible</i>
N4103 Conduite de transport en commun sur route	78	100,0%	72	0,9	<i>Très Tendu</i>
N1303 Intervention technique d'exploitation logistique	54	7,4%	42	0,8	<i>Très Tendu</i>
N4203 Intervention technique d'exploitation des transports routiers de marchandises	41	53,7%	23	0,6	<i>Tendu</i>
N1301 Conception et organisation de la chaîne logistique	18		21	1,2	<i>Tendu</i>
N4102 Conduite de transport de particuliers	13	92,3%	29	2,2	<i>Non signif</i>

METHODOLOGIE :

- Les données sur l'emploi salarié, DPAE, BMO, apprentissage et offres d'emploi sont obtenues à partir de la NAF rév.2 2008 : "H : TRANSPORTS ET ENTREPOSAGE".

- Les données sur la demande d'emploi et les tensions du marché du travail se réfèrent à la classification des métiers (ROME v3) : "N : TRANSPORT ET LOGISTIQUE".

DEFINITIONS :

DEFM cat. ABC : Demandeurs d'emploi inscrits, tenus d'être disponibles et d'accomplir des actes positifs de recherche d'emploi, sans emploi (cat. A) ou exerçant une activité réduite courte (≤ 78 h : cat. B) ou longue (> 78 h : cat. C).

SOURCES :

- Emploi salarié : ACOSS.

- Intérim : Déclaration mensuelle des missions des établissements de travail temporaire permettant d'obtenir une estimation des intérimaires au dernier jour du mois.

- Déclarations Préalables à l'Embauche (hors intérim) : Déclarations déposées auprès de la CCMSA et de l'ACOSS.

- Projets de recrutement : Enquête Besoins en Main-d'Oeuvre.

- Apprentissage : Conseil Régional.

- Offre d'emploi, Demande d'emploi : Statistique mensuelle du Marché du Travail (STMT).

Directeurs de la publication :
Alain MAUNY – Laurence ROSSI

Directeur de la rédaction :
Vincent RAGOT

Conception et réalisation :
Service SEE – Linda LAUNAY
Contact : statsPDL@pole-emploi.fr

Pôle emploi Pays de la Loire
1 rue de la Cale Crucy - CS 67910
44179 NANTES Cedex 4

www.pole-emploi.org
www.observatoire-emploi-paysdelaloire.fr

