



STATISTIQUES ET INDICATEURS

PORTRAIT SECTORIEL - MAINE-ET-LOIRE

TRANSPORT LOGISTIQUE

AU 31/12/2019



DOCUMENT ANNUEL - LIBRE DE DIFFUSION SOUS RESERVE DE MENTION DE LA SOURCE « POLE EMPLOI PAYS DE LA LOIRE »

SOMMAIRE

1	L'emploi salarié
1	L'intérim
2	Les DPAE (hors intérim)
2	Les projets de recrutement
2	L'apprentissage
3-4	Les offres d'emploi
4-6	La demande d'emploi
7	Les tensions sur le marché du travail

L'EMPLOI SALARIE

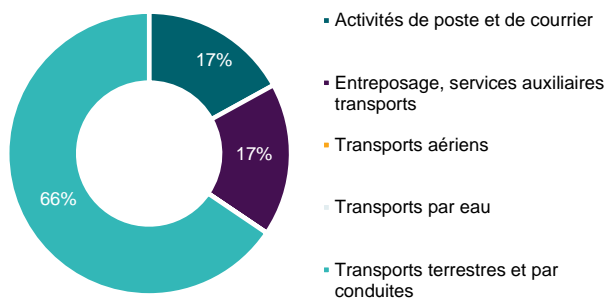
au 31 décembre 2018

	Nombre établissements	Effectif salarié	Evolution Annuelle
TRANSPORT LOGISTIQUE	513	12 545	2,3%
TOUS SECTEURS	19 459	210 111	1,0%

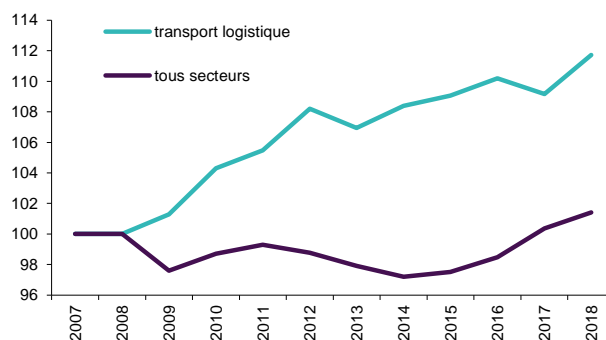
Part du transport logistique dans l'emploi salarié



GRAPHIQUE REPARTITION PAR SOUS SECTEUR



GRAPHIQUE EVOLUTION DE L'EFFECTIF SALARIE (BASE 100 2007)



L'INTERIM

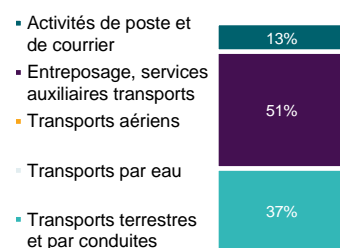
en décembre 2018

	Effectif intérimaire	Evolution Annuelle
TRANSPORT LOGISTIQUE	876	-13,5%
TOUS SECTEURS	11 144	-4,6%

Part du transport logistique dans l'intérim



GRAPHIQUE REPARTITION PAR SOUS SECTEUR




LES DECLARATIONS PREALABLES A L'EMBAUCHE

en décembre 2019

(Hors intérim)

Sur 12 mois glissants	Nombre de DPAE (hors intérim)	Evolution Annuelle
TRANSPORT LOGISTIQUE	5 942	-1,0%
TOUS SECTEURS	329 285	7,1%

Part du transport logistique dans les DPAE



GRAPHIQUE REPARTITION PAR SOUS SECTEUR



LES PROJETS DE RECRUTEMENT

en 2020

Part du transport logistique dans les projets de recrutement




	Part établissts recruteurs	Evolution 2019	Nbre projets recrutement	Evolution 2019	Part projets difficiles	Evolution 2019	Part projets saisonniers	Evolution 2019
TRANSPORT LOGISTIQUE	30,0%	↘	932	↘	62,3%	↗	6,4%	↘
TOUS SECTEURS	33,9%	↗	47 620	↗	57,1%	↗	52,6%	↗

L'APPRENTISSAGE

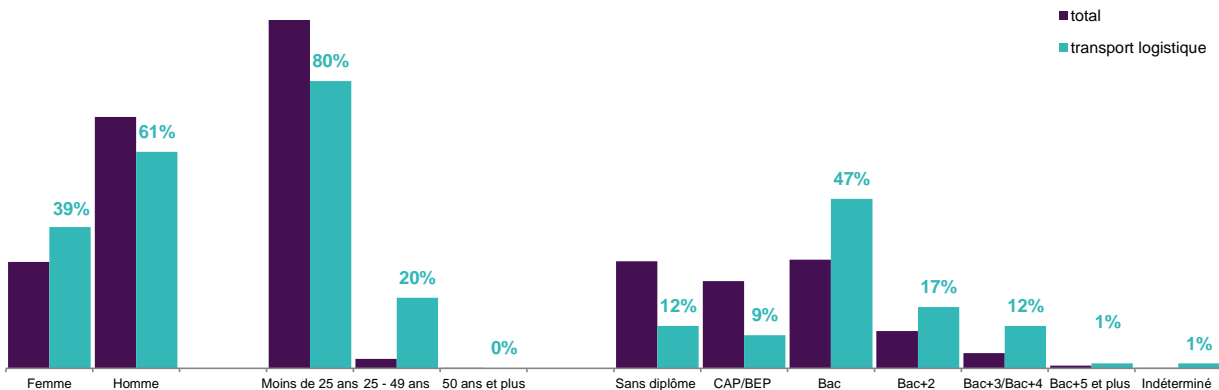
en 2018

Contrats actifs (hors ruptures)	Nombre apprentis	Evolution Annuelle
TRANSPORT LOGISTIQUE	76	43,4%
TOUS SECTEURS	6 442	8,4%

Part du transport logistique dans l'apprentissage



GRAPHIQUE REPARTITION DES APPRENTIS PAR TYPOLOGIE




3 _ STATISTIQUES ET INDICATEURS

LES OFFRES D'EMPLOI (1)

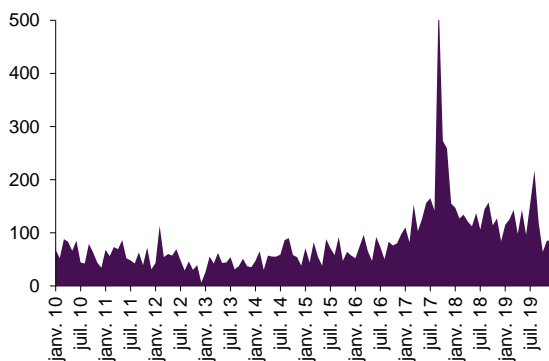
en décembre 2019

Sur 12 mois glissants	Offres d'emploi enregistrées	Evolution Annuelle
TRANSPORT LOGISTIQUE	1 447	-4,2%
TOUS SECTEURS	40 603	-2,7%

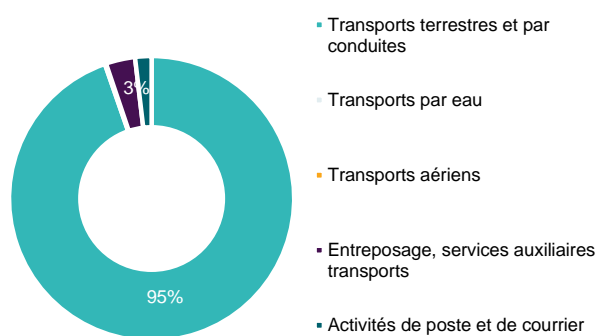
Part du transport logistique dans les offres d'emploi



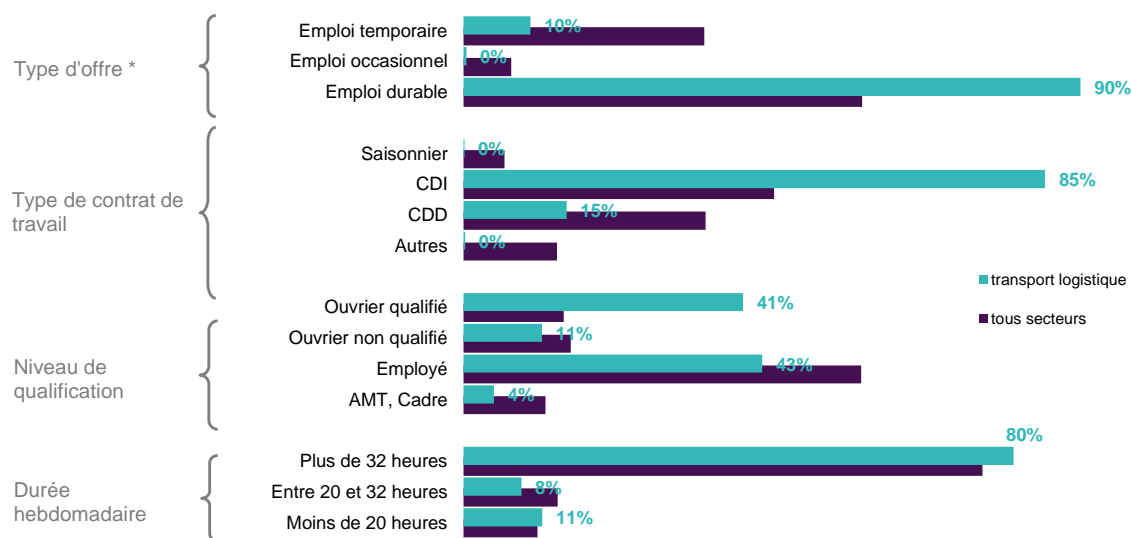
GRAPHIQUE EVOLUTION MENSUELLE DES OFFRES D'EMPLOI DU SECTEUR



GRAPHIQUE REPARTITION PAR SOUS SECTEUR (SUR 12 MOIS GLISSANTS)



GRAPHIQUE REPARTITION DES OFFRES D'EMPLOI PAR TYPOLOGIE (SUR 12 MOIS GLISSANTS)



* **Durable** : Durée supérieure à 6 mois, **Temporaire** : Durée comprise entre 1 et 6 mois, **Occasionnel** : Durée inférieure à un mois.

LES OFFRES D'EMPLOI (2)

en décembre 2019

TABLEAU
LES OFFRES D'EMPLOI PAR METIER (SUR 12 MOIS GLISSANTS)

	Offres emploi enregistrées	Evolution Annuelle	Part métier / secteur	Rang
LES 15 PREMIERS METIERS RECHERCHES PAR LES EMPLOYEURS	1 360	-3,0%	94,0%	
Métiers "spécifiques"	1 304	-2,0%	90,1%	
N4101 Conduite de transport de marchandises sur longue distance	679	-13,6%	46,9%	1
N4102 Conduite de transport de particuliers	163	1258,3%	11,3%	2
N4103 Conduite de transport en commun sur route	129	-21,8%	8,9%	3
N4105 Conduite et livraison par tournées sur courte distance	126	-12,5%	8,7%	4
N4203 Intervention technique d'exploitation des transports routiers de marchandises	55		3,8%	5
N1105 Manutention manuelle de charges	48	-39,2%	3,3%	6
N1101 Conduite d'engins de déplacement des charges	27	-10,0%	1,9%	8
N1103 Magasinage et préparation de commandes	27	200,0%	1,9%	9
N1201 Affrètement transport	18	28,6%	1,2%	10
N1303 Intervention technique d'exploitation logistique	17	41,7%	1,2%	11
N1102 Déménagement	15	-37,5%	1,0%	12
Métiers "transverses"	56	-22,2%	3,9%	
I1604 Mécanique automobile	27	-35,7%	1,9%	7
M1603 Distribution de documents	11	-8,3%	0,8%	13
M1203 Comptabilité	10	11,1%	0,7%	14
D1408 Téléconseil et télévente	8	-11,1%	0,6%	15
AUTRES METIERS DU SECTEUR	87	-19,4%	6,0%	-
Métiers "spécifiques"	12	-40,0%	0,8%	
Métiers "transverses"	75	-14,8%	5,2%	
TRANSPORT LOGISTIQUE	1 447	-4,2%	100,0%	

Métier "spécifique" : Il s'agit des métiers les plus représentatifs du secteur, soit par leur part prédominante dans ce secteur, soit par le descriptif du métier (en relation directe avec la typologie du secteur).

Métier "transverse" : Il s'agit des métiers pouvant être exercés dans plusieurs secteurs d'activité, sans prédominance notable pour le secteur étudié, et/ou sans relation directe avec la typologie du secteur.

LES DEMANDEURS D'EMPLOI (1)

en décembre 2019


Lors de leur inscription, les demandeurs d'emploi indiquent le ou les métier(s) qu'ils recherchent. L'approche sectorielle se fait à travers ces métiers (ROME), le secteur d'activité n'étant pas connu. De fait, les métiers "transverses" pouvant être rattachés à plusieurs secteurs, l'analyse de la demande d'emploi sous l'angle sectoriel ne peut se faire que sur les métiers spécifiques.

Métiers spécifiques	Nombre DEFM * (cat. ABC)	Evolution Annuelle
TRANSPORT LOGISTIQUE	6 738	-0,6%
TOTAL	72 668	-2,3%

* Demandeur d'Emploi Fin de Mois

Part du transport logistique dans la DEFM

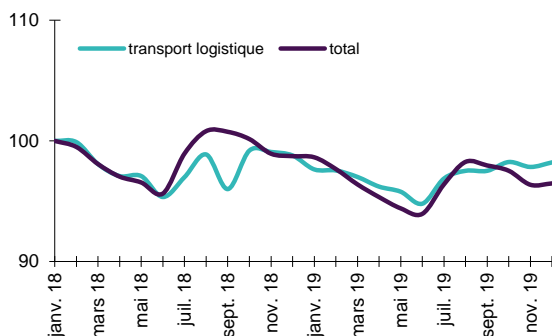
9,3%



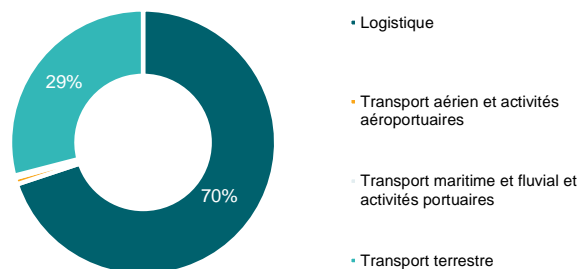
LES DEMANDEURS D'EMPLOI (2)

en décembre 2019

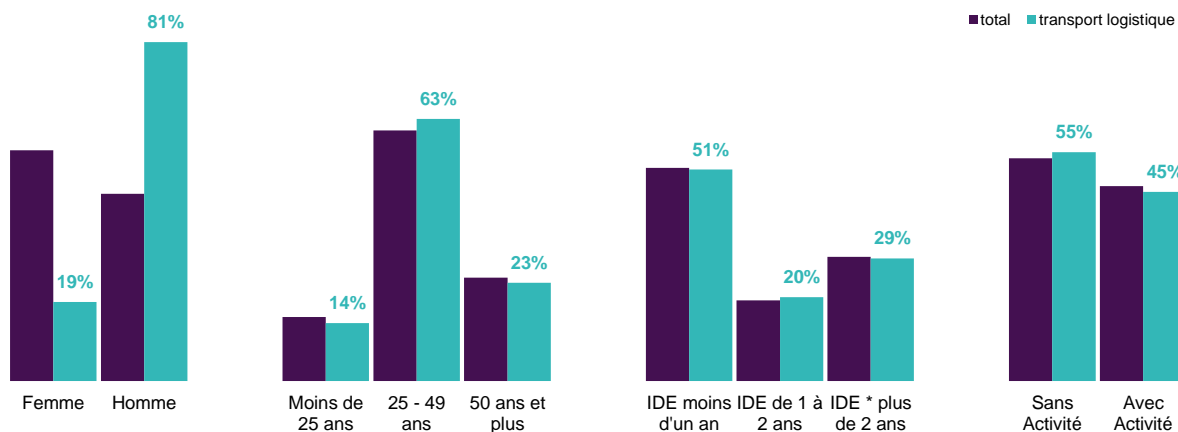
GRAPHIQUE
EVOLUTION DES DEFM CAT ABC (BASE 100 janv 2018)



GRAPHIQUE
REPARTITION PAR SOUS DOMAINE



GRAPHIQUE
REPARTITION DES DEFM CAT ABC PAR TYPOLOGIE

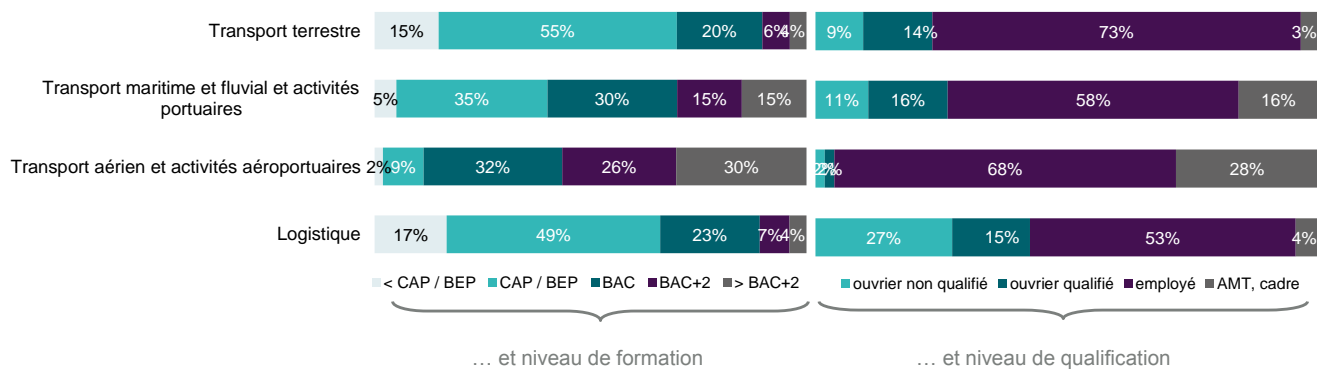


* Inscription Demandeur d'Emploi

** Demandeur d'Emploi de Longue Durée (inscription de plus d'un an)

DELD **

GRAPHIQUE
REPARTITION DES DEFM PAR SOUS DOMAINE ...



... et niveau de formation

... et niveau de qualification

LES DEMANDEURS D'EMPLOI (3)

en décembre 2019

TABLEAU
LA TYPOLOGIE DES DEFM PAR METIER

LES 10 PREMIERS METIERS RECHERCHES PAR LES DEFM	Nombre de DEFM cat. ABC	Evolution Annuelle	Part des femmes	Part des jeunes	Part des DELD*	Part mét./ domaine
	6 536	-0,4%	19%	14%	49%	97%
N1103 Magasinage et préparation de commandes	2 121	-1,4%	32%	16%	52%	31%
N1105 Manutention manuelle de charges	1 426	-5,6%	12%	23%	48%	21%
N1101 Conduite d'engins de déplacement des charges	858	8,1%	5%	9%	51%	13%
N4105 Conduite et livraison par tournées sur courte distance	769	1,6%	12%	10%	49%	11%
N4101 Conduite de transport de marchandises sur longue distance	705	-3,0%	7%	5%	42%	10%
N4103 Conduite de transport en commun sur route	214	-6,1%	29%	2%	52%	3%
N4102 Conduite de transport de particuliers	176	15,8%	38%	3%	57%	3%
N1303 Intervention technique d'exploitation logistique	165	14,6%	30%	12%	52%	2%
N1301 Conception et organisation de la chaîne logistique	69	9,5%	26%	6%	33%	1%
N4203 Intervention technique d'exploitation des transports routiers de marchandises	33	-2,9%	36%	21%	36%	0%
TRANSPORT LOGISTIQUE	6 738	-0,6%	19%	14%	49%	

* Demandeur d'Emploi de Longue Durée (inscription de plus d'un an)

LA DEMANDE D'EMPLOI : ENTREE - SORTIE

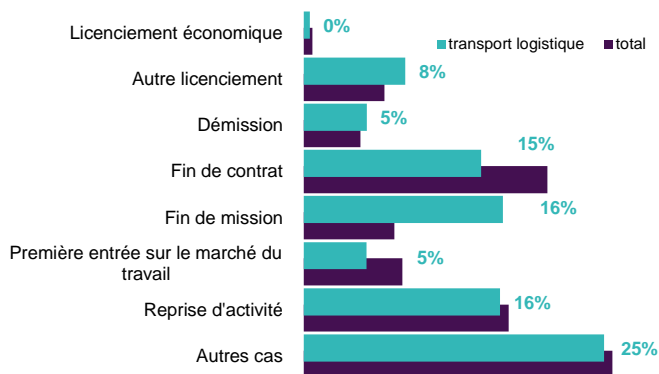
en décembre 2019

Métiers spécifiques Sur 12 mois glissants	Nombre DEE *	Evolution Annuelle	Part du transport logistique dans la DEE	Nombre DES **	Evolution Annuelle	Part du transport logistique dans la DES
TRANSPORT LOGISTIQUE	6 206	-0,3%	7,9%	7 078	5,1%	8,8%
TOTAL	78 891	1,0%		80 140	2,4%	

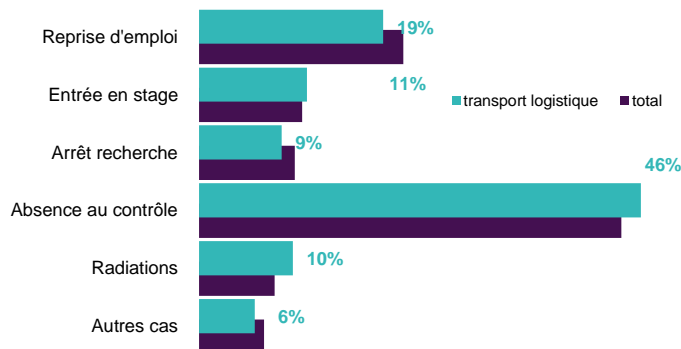
* Demande d'Emploi Enregistrée

** Demande d'Emploi Sortie

GRAPHIQUE
REPARTITION DE LA DEE PAR MOTIF D'INSCRIPTION
(SUR 12 MOIS GLISSANTS)



GRAPHIQUE
REPARTITION DE LA DES PAR MOTIF DE SORTIE
(SUR 12 MOIS GLISSANTS)



LES TENSIONS SUR LE MARCHÉ DU TRAVAIL

en décembre 2019

L'adéquation offre-demande et la tension qui en découle s'effectue généralement au niveau des métiers. Dans le cadre d'une approche sectorielle, ce calcul de tension ne peut se faire qu'à travers les métiers "spécifiques" du secteur d'activité. En effet, la comparaison entre l'offre et la demande sur des métiers "transverses" ne peut donner une indication fiable de la tension sur un secteur d'activité. Cette tension sur le marché du travail s'entend au sens de l'entreprise.

Fluide : Les entreprises n'éprouvent pas de difficulté à recruter car un nombre important de DE s'inscrivent.

Sensible : Les entreprises ont des difficultés à trouver le profil dont elles ont besoin car ces métiers sont très sensibles à la conjoncture.

Tendu : Les entreprises éprouvent des difficultés à recruter, notamment par un manque de candidatures adaptées ou par un faible nombre de demandeurs d'emploi inscrits dans ces métiers. Les profils recherchés permettent cependant aux entreprises de recruter assez rapidement (nombre DEFM important et/ou recrutements de demandeurs d'emploi inscrits sur autres ROME).

Très Tendu : Les entreprises ont de grandes difficultés pour recruter car peu de demandeurs d'emploi s'inscrivent dans ces métiers.

TABLEAU
TENSION SUR LES 10 PREMIERS METIERS RECHERCHES PAR LES EMPLOYEURS (SUR 12 MOIS GLISSANTS)

	Nombre OEE tous secteurs	Part OEE secteur/ total OEE	Nombre DEE	Ratio DEE/OEE	Tension Employeur
N4101 Conduite de transport de marchandises sur longue distance	960	70,7%	886	0,9	<i>Très Tendu</i>
N1103 Magasinage et préparation de commandes	760	3,6%	1 745	2,3	<i>Fluide</i>
N1105 Manutention manuelle de charges	349	13,8%	1 367	3,9	<i>Fluide</i>
N1101 Conduite d'engins de déplacement des charges	334	8,1%	718	2,1	<i>Sensible</i>
N4105 Conduite et livraison par tournées sur courte distance	299	42,1%	743	2,5	<i>Fluide</i>
N4102 Conduite de transport de particuliers	172	94,8%	102	0,6	<i>Très Tendu</i>
N4103 Conduite de transport en commun sur route	138	93,5%	175	1,3	<i>Tendu</i>
N1303 Intervention technique d'exploitation logistique	125	13,6%	129	1,0	<i>Tendu</i>
N4203 Intervention technique d'exploitation des transports routiers de marchandises	99	55,6%	43	0,4	<i>Très Tendu</i>
N1201 Affrètement transport	50	36,0%	10	0,2	<i>Non signif</i>

METHODOLOGIE :

- Les données sur l'emploi salarié, DPAE, BMO, apprentissage et offres d'emploi sont obtenues à partir de la NAF rév.2 2008 : "H : TRANSPORTS ET ENTREPOSAGE".

- Les données sur la demande d'emploi et les tensions du marché du travail se réfèrent à la classification des métiers (ROME v3) : "N : TRANSPORT ET LOGISTIQUE".

DEFINITIONS :

DEFM cat. ABC : Demandeurs d'emploi inscrits, tenus d'être disponibles et d'accomplir des actes positifs de recherche d'emploi, sans emploi (cat. A) ou exerçant une activité réduite courte ($\leq 78h$: cat. B) ou longue ($>78h$: cat. C).

SOURCES :

- Emploi salarié : ACOSS.

- Intérim : Déclaration mensuelle des missions des établissements de travail temporaire permettant d'obtenir une estimation des intérimaires au dernier jour du mois.

- Déclarations Préalables à l'Embauche (hors intérim) : Déclarations déposées auprès de la CCMSA et de l'ACOSS.

- Projets de recrutement : Enquête Besoins en Main-d'Oeuvre.

- Apprentissage : Conseil Régional.

- Offre d'emploi, Demande d'emploi : STatistique mensuelle du Marché du Travail (STMT).

Directeurs de la publication :
Alain MAUNY – Laurence ROSSI

Directeur de la rédaction :
Vincent RAGOT

Conception et réalisation :
Service SEE – Linda LAUNAY
Contact : statsPDL@pole-emploi.fr

Pôle emploi Pays de la Loire
1 rue de la Cale Crucy - CS 67910
44179 NANTES Cedex 4

www.pole-emploi.org
www.observatoire-emploi-paysdelaloire.fr

