



## STATISTIQUES ET INDICATEURS

### PORTRAIT SECTORIEL - VENDEE

#### MATERIEL DE TRANSPORT

AU 31/12/2019



DOCUMENT ANNUEL - LIBRE DE DIFFUSION SOUS RESERVE DE MENTION DE LA SOURCE « POLE EMPLOI PAYS DE LA LOIRE »

#### SOMMAIRE

- 1** L'emploi salarié
- 1** L'intérim
- 2** Les DPAE (hors intérim)
- 2** Les projets de recrutement
- 2** L'apprentissage
- 3-4** Les offres d'emploi

## L'EMPLOI SALARIE

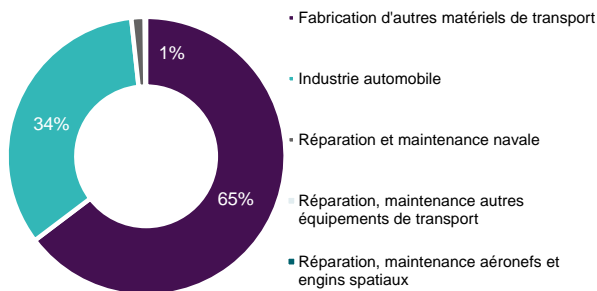
au 31 décembre 2018

	Nombre établissements	Effectif salarié	Evolution Annuelle
MATERIEL DE TRANSPORT	97	6 234	5,2%
TOUS SECTEURS	17 858	181 540	1,7%

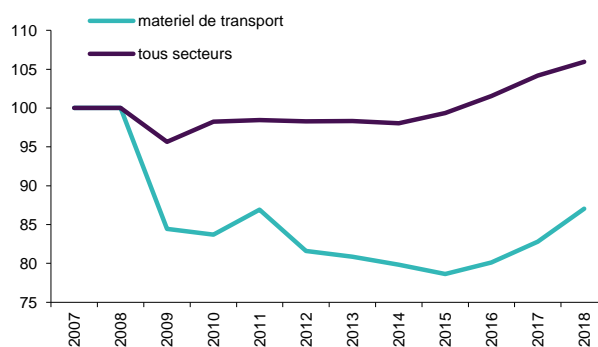
Part du matériel de transport dans l'emploi salarié



GRAPHIQUE REPARTITION PAR SOUS SECTEUR



GRAPHIQUE EVOLUTION DE L'EFFECTIF SALARIE (BASE 100 2007)



## L'INTERIM


en décembre 2018

	Effectif intérimaire	Evolution Annuelle
MATERIEL DE TRANSPORT	1 232	1,5%
TOUS SECTEURS	11 184	-10,4%

Part du matériel de transport dans l'intérim



GRAPHIQUE REPARTITION PAR SOUS SECTEUR



## 2 \_ STATISTIQUES ET INDICATEURS


# LES DECLARATIONS PREALABLES A L'EMBAUCHE

en décembre 2019

(Hors intérim)


Sur 12 mois glissants	Nombre de DPAE (hors intérim)	Evolution Annuelle
MATERIEL DE TRANSPORT	938	-20,1%
TOUS SECTEURS	249 698	-6,8%

Part du matériel de transport dans les DPAE



GRAPHIQUE  
REPARTITION PAR SOUS SECTEUR

- Réparation, maintenance autres équipements de transport
- Réparation, maintenance aéronefs et engins spatiaux
- Réparation et maintenance navale
- Fabrication d'autres matériels de transport
- Industrie automobile



## LES PROJETS DE RECRUTEMENT

en 2020

Part du matériel de transport dans les projets de recrutement




	Part établissts recruteurs	Evolution 2019	Nbre projets recrutement	Evolution 2019	Part projets difficiles	Evolution 2019	Part projets saisonniers	Evolution 2019
MATERIEL DE TRANSPORT	49,5%	↘	735	↘	62,0%	↘	3,1%	↗
TOUS SECTEURS	36,5%	↗	43 062	↗	59,2%	↗	52,5%	↗

## L'APPRENTISSAGE

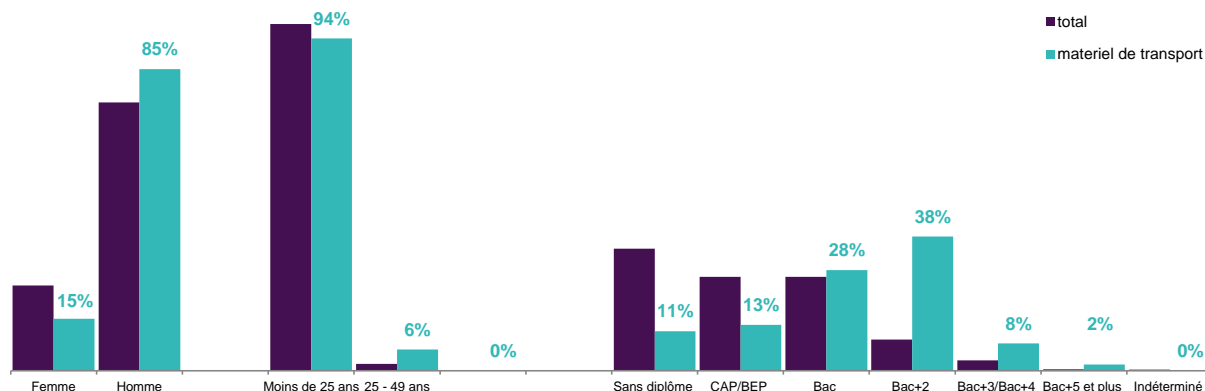
en 2018

Contrats actifs (hors ruptures)	Nombre apprentis	Evolution Annuelle
MATERIEL DE TRANSPORT	116	13,7%
TOUS SECTEURS	6 001	7,2%

Part du matériel de transport dans l'apprentissage



GRAPHIQUE  
REPARTITION DES APPRENTIS PAR TYPOLOGIE



### 3 STATISTIQUES ET INDICATEURS


# LES OFFRES D'EMPLOI (1)

en décembre 2019

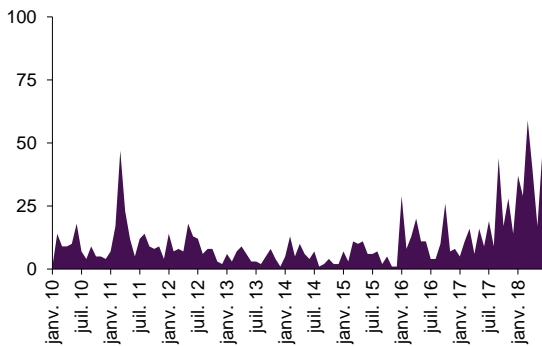
Les offres d'emploi déposées à Pôle emploi sont réparties par secteur d'activité. Sont donc repris ci-dessous les informations sur les offres d'emploi dans le secteur du matériel de transport. Or, traditionnellement, le secteur a recours à l'intérim pour une partie de ces embauches. Les offres d'emploi déposées par les entreprises intérimaires n'étant pas réparties selon le secteur utilisateur, une partie de l'activité ne peut être retranscrite ici.

Sur 12 mois glissants	Offres d'emploi enregistrées	Evolution Annuelle
MATERIEL DE TRANSPORT	353	-4,9%
TOUS SECTEURS	36 622	-9,0%

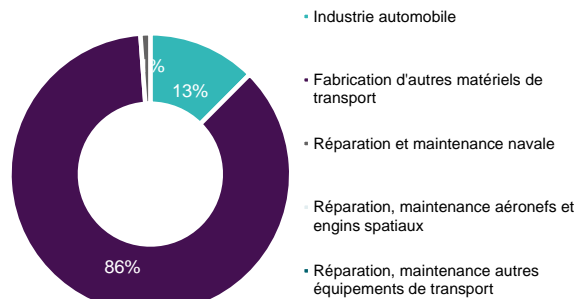
Part du matériel de transport dans les offres d'emploi



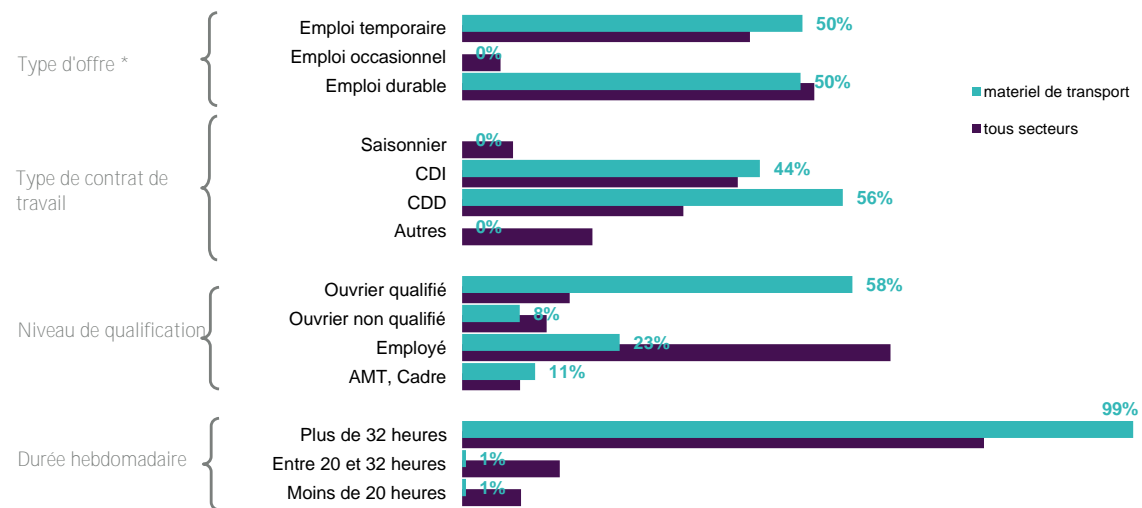
GRAPHIQUE  
EVOLUTION MENSUELLE DES OFFRES D'EMPLOI DU SECTEUR



GRAPHIQUE  
REPARTITION PAR SOUS SECTEUR (SUR 12 MOIS GLISSANTS)



GRAPHIQUE  
REPARTITION DES OFFRES D'EMPLOI PAR TYPOLOGIE (SUR 12 MOIS GLISSANTS)



\* Durable : Durée supérieure à 6 mois, Temporaire : Durée comprise entre 1 et 6 mois, Occasionnel : Durée inférieure à un mois.

## 4 \_ STATISTIQUES ET INDICATEURS

# LES OFFRES D'EMPLOI (2)

en décembre 2019

TABLEAU  
LES OFFRES D'EMPLOI PAR METIER (SUR 12 MOIS GLISSANTS)

	Offres emploi enregistrées	Evolution Annuelle	Part métier / secteur
<b>LES 20 PREMIERS METIERS RECHERCHES PAR LES EMPLOYEURS</b>	<b>321</b>	<b>9,2%</b>	<b>90,9%</b>
H2902 Chaudronnerie - tôlerie	68	134,5%	19,3%
H3404 Peinture industrielle	56	19,1%	15,9%
H3203 Fabrication de pièces en matériaux composites	55	-46,1%	15,6%
H2914 Réalisation et montage en tuyauterie	33	57,1%	9,3%
H2202 Conduite d'équipement de fabrication de l'ameublement et du bois	15	15,4%	4,2%
I1601 Installation et maintenance en nautisme	14	-44,0%	4,0%
M1203 Comptabilité	9	350,0%	2,5%
H2913 Soudage manuel	8		2,3%
K2111 Formation professionnelle	8		2,3%
H2206 Réalisation de menuiserie bois et tonnellerie	7	-74,1%	2,0%
H2401 Assemblage - montage d'articles en cuirs, peaux	7	600,0%	2,0%
H1402 Management et ingénierie méthodes et industrialisation	6	100,0%	1,7%
H1404 Intervention technique en méthodes et industrialisation	6	50,0%	1,7%
I1605 Mécanique de marine	6	50,0%	1,7%
H1403 Intervention technique en gestion industrielle et logistique	5	400,0%	1,4%
H1203 Conception et dessin produits mécaniques	4	100,0%	1,1%
H2909 Montage-assemblage mécanique	4	300,0%	1,1%
M1607 Secrétariat	4		1,1%
D1404 Relation commerciale en vente de véhicules	3		0,8%
H2402 Assemblage - montage de vêtements et produits textiles	3	-25,0%	0,8%
<b>AUTRES METIERS DU SECTEUR</b>	<b>32</b>	<b>-58,4%</b>	<b>9,1%</b>
<b>MATERIEL DE TRANSPORT</b>	<b>353</b>	<b>-4,9%</b>	<b>100,0%</b>

*Dans ce secteur, les métiers prédominants sont transverses à plusieurs secteurs. La typologie des métiers ne permettant pas d'extraire des métiers "spécifiques", l'approche sur la demande d'emploi n'est pas pertinente.*

### METHODOLOGIE :

Les données sur l'emploi salarié, l'intérim, les DPAE, les projets de recrutement, l'apprentissage et les offres d'emploi ont été obtenues à partir de la Nomenclature d'Activité Française (NAF rev.2 2008) : "29-30 & 3315-3316-3317".

### SOURCES :

- Emploi salarié : ACOSS.
- Intérim : Déclaration mensuelle des missions des établissements de travail temporaire permettant d'obtenir une estimation des intérimaires au dernier jour du mois.
- Déclarations Préalables à l'Embauche (hors intérim) : Déclarations déposées auprès de la CCMSA et de l'ACOSS.
- Projets de recrutement : Enquête Besoins en Main-d'œuvre.
- Apprentissage : Conseil Régional.
- Offre d'emploi : Statistique mensuelle du Marché du Travail (STMT).

Directeurs de la publication :  
**Alain MAUNY – Laurence ROSSI**

Directeur de la rédaction :  
**Vincent RAGOT**

Conception et réalisation :  
**Service SEE – Linda LAUNAY**  
Contact : statsPDL@pole-emploi.fr

Pôle emploi Pays de la Loire  
1 rue de la Cale Crucy - CS 67910  
44179 NANTES Cedex 4

[www.pole-emploi.org](http://www.pole-emploi.org)  
[www.observatoire-emploi-paysdelaloire.fr](http://www.observatoire-emploi-paysdelaloire.fr)

