



## STATISTIQUES ET INDICATEURS

### PORTRAIT SECTORIEL - SARTHE

#### MATERIEL DE TRANSPORT

AU 31/12/2019



DOCUMENT ANNUEL - LIBRE DE DIFFUSION SOUS RESERVE DE MENTION DE LA SOURCE « POLE EMPLOI PAYS DE LA LOIRE »

#### SOMMAIRE

- 1** L'emploi salarié
- 1** L'intérim
- 2** Les DPAE (hors intérim)
- 2** Les projets de recrutement
- 2** L'apprentissage
- 3-4** Les offres d'emploi

## L'EMPLOI SALARIE

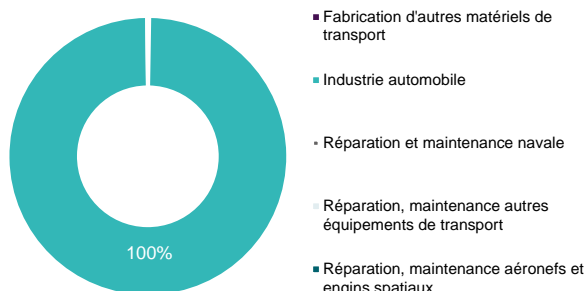
au 31 décembre 2018

	Nombre établissements	Effectif salarié	Evolution Annuelle
MATERIEL DE TRANSPORT	35	5 435	1,2%
TOUS SECTEURS	12 048	140 848	0,2%

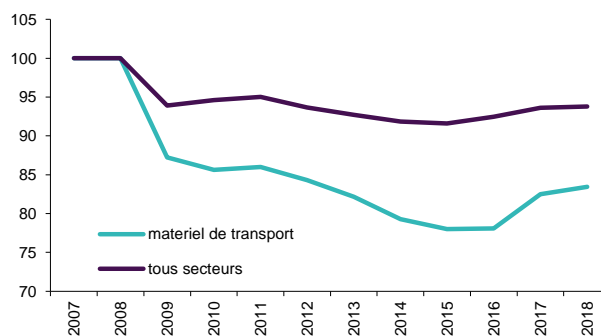
Part du matériel de transport dans l'emploi salarié



GRAPHIQUE REPARTITION PAR SOUS SECTEUR



GRAPHIQUE EVOLUTION DE L'EFFECTIF SALARIE (BASE 100 2007)



## L'INTERIM

en décembre 2018

	Effectif intérimaire	Evolution Annuelle
MATERIEL DE TRANSPORT	1 152	-28,7%
TOUS SECTEURS	8 912	-14,2%

Part du matériel de transport dans l'intérim



GRAPHIQUE REPARTITION PAR SOUS SECTEUR

- Réparation, maintenance autres équipements de transport
- Réparation, maintenance aéronaves et engins spatiaux
- Réparation et maintenance navale
- Fabrication d'autres matériels de transport
- Industrie automobile

100%

## 2 \_ STATISTIQUES ET INDICATEURS

# LES DECLARATIONS PREALABLES A L'EMBAUCHE

en décembre 2019

(Hors intérim)

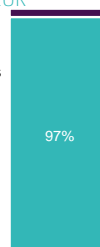
Sur 12 mois glissants	Nombre de DPAE (hors intérim)	Evolution Annuelle
MATERIEL DE TRANSPORT	512	-26,3%
TOUS SECTEURS	219 876	5,7%

Part du materiel de transport dans les DPAE



GRAPHIQUE  
REPARTITION PAR SOUS SECTEUR

- Réparation, maintenance autres équipements de transport
- Réparation, maintenance aéronefs et engins spatiaux
- Réparation et maintenance navale
- Fabrication d'autres matériels de transport
- Industrie automobile



## LES PROJETS DE RECRUTEMENT

en 2020

Part du materiel de transport dans les projets de recrutement





	Part établissts recruteurs	Evolution 2019	Nbre projets recrutement	Evolution 2019	Part projets difficiles	Evolution 2019	Part projets saisonniers	Evolution 2019
MATERIEL DE TRANSPORT	40,3%	↘	372	↗	33,3%	↘	26,9%	↘
TOUS SECTEURS	31,0%	↗	23 515	↗	57,0%	↗	37,4%	↗

## L'APPRENTISSAGE

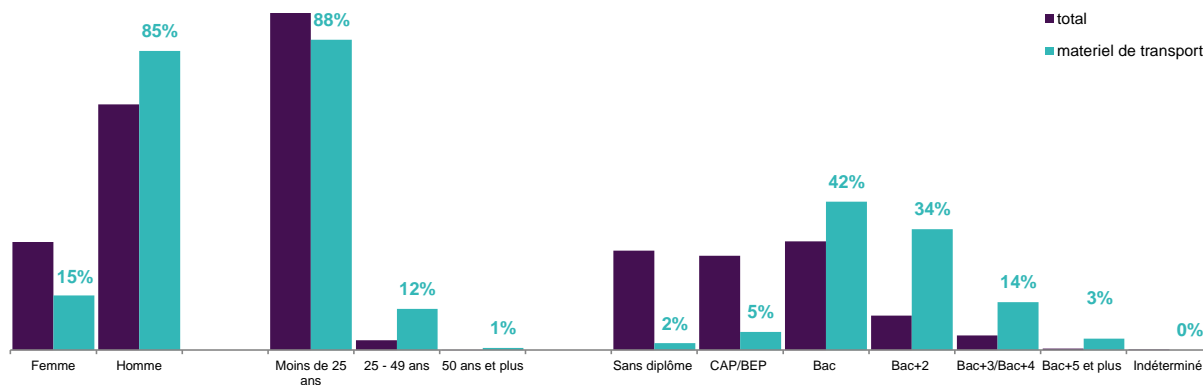
en 2018

Contrats actifs (hors ruptures)	Nombre apprentis	Evolution Annuelle
MATERIEL DE TRANSPORT	155	-1,9%
TOUS SECTEURS	4 326	5,6%

Part du materiel de transport dans l'apprentissage



GRAPHIQUE  
REPARTITION DES APPRENTIS PAR TYPOLOGIE




### 3 STATISTIQUES ET INDICATEURS

# LES OFFRES D'EMPLOI (1)

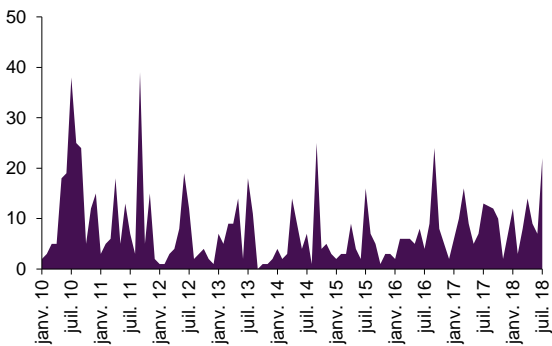
en décembre 2019

Les offres d'emploi déposées à Pôle emploi sont réparties par secteur d'activité. Sont donc repris ci-dessous les informations sur les offres d'emploi dans le secteur du matériel de transport. Or, traditionnellement, le secteur a recours à l'intérim pour une partie de ces embauches. Les offres d'emploi déposées par les entreprises intérimaires n'étant pas réparties selon le secteur utilisateur, une partie de l'activité ne peut être retranscrite ici.

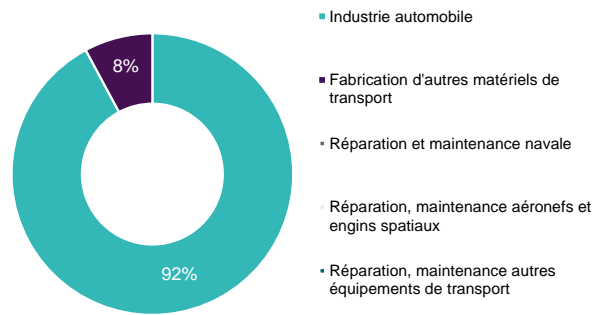
Sur 12 mois glissants	Offres d'emploi enregistrées	Evolution Annuelle
MATERIEL DE TRANSPORT	102	-3,8%
TOUS SECTEURS	27 827	4,4%



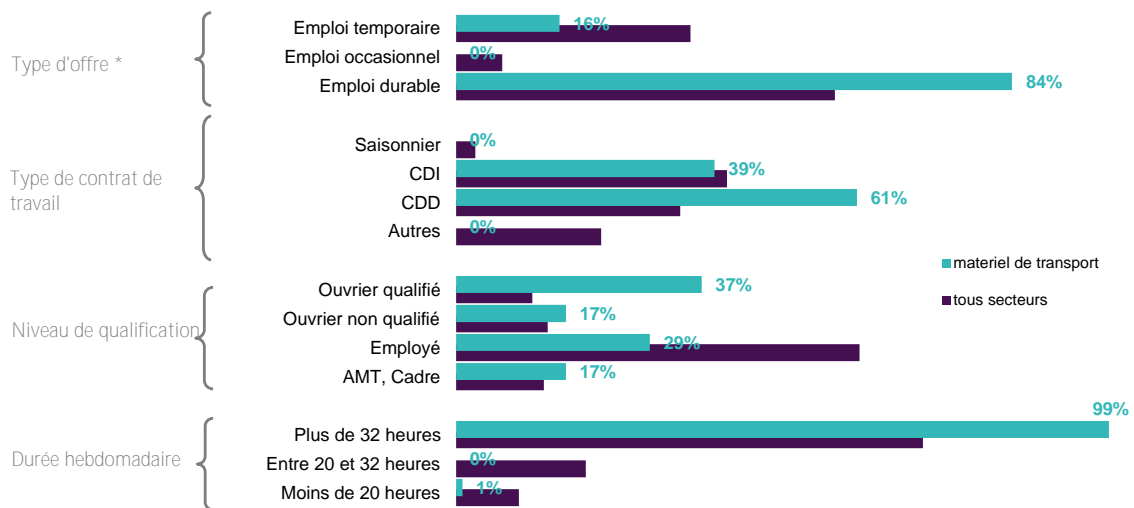
GRAPHIQUE  
EVOLUTION MENSUELLE DES OFFRES D'EMPLOI DU SECTEUR



GRAPHIQUE  
REPARTITION PAR SOUS SECTEUR (SUR 12 MOIS GLISSANTS)



GRAPHIQUE  
REPARTITION DES OFFRES D'EMPLOI PAR TYPOLOGIE (SUR 12 MOIS GLISSANTS)



\* Durable : Durée supérieure à 6 mois, Temporaire : Durée comprise entre 1 et 6 mois, Occasionnel : Durée inférieure à un mois.

## 4\_ STATISTIQUES ET INDICATEURS

# LES OFFRES D'EMPLOI (2)

en décembre 2019

TABLEAU  
LES OFFRES D'EMPLOI PAR METIER (SUR 12 MOIS GLISSANTS)

	Offres emploi enregistrées	Evolution Annuelle	Part métier / secteur
<b>LES 20 PREMIERS METIERS RECHERCHES PAR LES EMPLOYEURS</b>	<b>90</b>	<b>20,0%</b>	<b>88,2%</b>
H2913 Soudage manuel	16	100,0%	15,7%
H2909 Montage-assemblage mécanique	14	366,7%	13,7%
H2603 Conduite d'installation automatisée de production électrique, électronique et microélectronique	8	-20,0%	7,8%
I1304 Installation et maintenance d'équipements industriels et d'exploitation	8	-50,0%	7,8%
H1404 Intervention technique en méthodes et industrialisation	7	40,0%	6,9%
H2502 Management et ingénierie de production	6	50,0%	5,9%
H2902 Chaudronnerie - tôlerie	5	66,7%	4,9%
M1203 Comptabilité	4	300,0%	3,9%
M1501 Assistanat en ressources humaines	3	200,0%	2,9%
H2907 Conduite d'installation de production des métaux	2	100,0%	2,0%
H3202 Réglage d'équipement de formage des plastiques et caoutchoucs	2	-50,0%	2,0%
H3203 Fabrication de pièces en matériaux composites	2	100,0%	2,0%
H3302 Opérations manuelles d'assemblage, tri ou emballage	2	-80,0%	2,0%
H3402 Conduite de traitement par dépôt de surface	2		2,0%
I1604 Mécanique automobile	2	-33,3%	2,0%
I1606 Réparation de carrosserie	2	-50,0%	2,0%
M1810 Production et exploitation de systèmes d'information	2		2,0%
E1301 Conduite de machines d'impression	1		1,0%
F1201 Conduite de travaux du BTP	1		1,0%
H1302 Management et ingénierie Hygiène Sécurité Environnement -HSE- industriels	1		1,0%
<b>AUTRES METIERS DU SECTEUR</b>	<b>12</b>	<b>-61,3%</b>	<b>11,8%</b>
<b>MATERIEL DE TRANSPORT</b>	<b>102</b>	<b>-3,8%</b>	<b>100,0%</b>

*Dans ce secteur, les métiers prédominants sont transverses à plusieurs secteurs. La typologie des métiers ne permettant pas d'extraire des métiers "spécifiques", l'approche sur la demande d'emploi n'est pas pertinente.*

### METHODOLOGIE :

Les données sur l'emploi salarié, l'intérim, les DPAE, les projets de recrutement, l'apprentissage et les offres d'emploi ont été obtenues à partir de la Nomenclature d'Activité Française (NAF rev.2 2008) : "29-30 & 3315-3316-3317".

### SOURCES :

- Emploi salarié : ACOSS.
- Intérim : Déclaration mensuelle des missions des établissements de travail temporaire permettant d'obtenir une estimation des intérimaires au dernier jour du mois.
- Déclarations Préalables à l'Embauche (hors intérim) : Déclarations déposées auprès de la CCMSA et de l'ACOSS.
- Projets de recrutement : Enquête Besoins en Main-d'œuvre.
- Apprentissage : Conseil Régional.
- Offre d'emploi : Statistique mensuelle du Marché du Travail (STMT).

Directeurs de la publication :  
**Alain MAUNY – Laurence ROSSI**

Directeur de la rédaction :  
**Vincent RAGOT**

Conception et réalisation :  
**Service SEE – Linda LAUNAY**  
Contact : statsPDL@pole-emploi.fr

Pôle emploi Pays de la Loire  
1 rue de la Cale Crucy - CS 67910  
44179 NANTES Cedex 4

[www.pole-emploi.org](http://www.pole-emploi.org)  
[www.observatoire-emploi-paysdelaloire.fr](http://www.observatoire-emploi-paysdelaloire.fr)

