



## STATISTIQUES ET INDICATEURS

### PORTRAIT SECTORIEL - MAYENNE

#### MATERIEL DE TRANSPORT

AU 31/12/2019



DOCUMENT ANNUEL - LIBRE DE DIFFUSION SOUS RESERVE DE MENTION DE LA SOURCE « POLE EMPLOI PAYS DE LA LOIRE »

#### SOMMAIRE

- 1** L'emploi salarié
- 1** L'intérim
- 2** Les DPAE (hors intérim)
- 2** Les projets de recrutement
- 2** L'apprentissage
- 3-4** Les offres d'emploi

## L'EMPLOI SALARIE

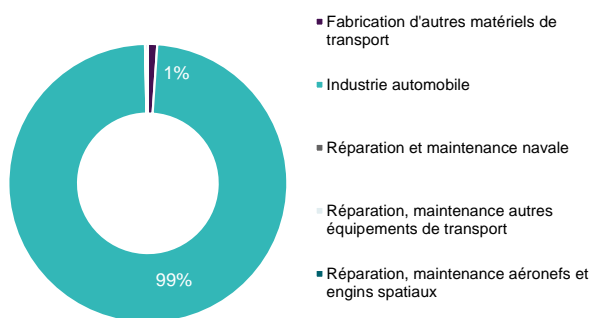
au 31 décembre 2018

|                       | Nombre établissements | Effectif salarié | Evolution Annuelle |
|-----------------------|-----------------------|------------------|--------------------|
| MATERIEL DE TRANSPORT | 31                    | 1 845            | 2,0%               |
| TOUS SECTEURS         | 7 057                 | 79 048           | 0,1%               |

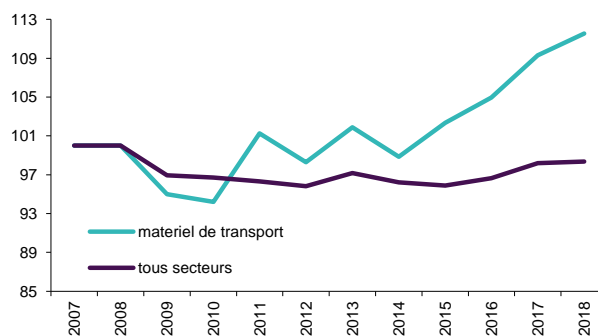
Part du matériel de transport dans l'emploi salarié



GRAPHIQUE REPARTITION PAR SOUS SECTEUR



GRAPHIQUE EVOLUTION DE L'EFFECTIF SALARIE (BASE 100 2007)



## L'INTERIM

en décembre 2018

|                       | Effectif intérimaire | Evolution Annuelle |
|-----------------------|----------------------|--------------------|
| MATERIEL DE TRANSPORT | 427                  | -1,6%              |
| TOUS SECTEURS         | 5 048                | -7,9%              |

Part du matériel de transport dans l'intérim



GRAPHIQUE REPARTITION PAR SOUS SECTEUR

- Réparation, maintenance autres équipements de transport
- Réparation, maintenance aéronefs et engins spatiaux
- Réparation et maintenance navale
- Fabrication d'autres matériels de transport
- Industrie automobile

100%

## 2 \_ STATISTIQUES ET INDICATEURS

# LES DECLARATIONS PREALABLES A L'EMBAUCHE

en décembre 2019

(Hors intérim)

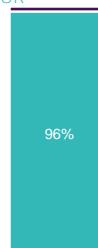
| Sur 12 mois glissants | Nombre de DPAE (hors intérim) | Evolution Annuelle |
|-----------------------|-------------------------------|--------------------|
| MATERIEL DE TRANSPORT | 243                           | -31,7%             |
| TOUS SECTEURS         | 83 051                        | -14,6%             |

Part du matériel de transport dans les DPAE



GRAPHIQUE  
REPARTITION PAR SOUS SECTEUR

- Réparation, maintenance autres équipements de transport
- Réparation, maintenance aéronefs et engins spatiaux
- Réparation et maintenance navale
- Fabrication d'autres matériels de transport
- Industrie automobile



## LES PROJETS DE RECRUTEMENT

en 2020

Part du matériel de transport dans les projets de recrutement




|                       | Part établissts recruteurs | Evolution 2019 | Nbre projets recrutement | Evolution 2019 | Part projets difficiles | Evolution 2019 | Part projets saisonniers | Evolution 2019 |
|-----------------------|----------------------------|----------------|--------------------------|----------------|-------------------------|----------------|--------------------------|----------------|
| MATERIEL DE TRANSPORT | 49,5%                      | ↘              | 214                      | ↗              | 72,9%                   | ↘              | 2,7%                     | ↘              |
| TOUS SECTEURS         | 32,1%                      | ↗              | 14 610                   | ↗              | 57,8%                   | ↗              | 33,9%                    | ↗              |

## L'APPRENTISSAGE

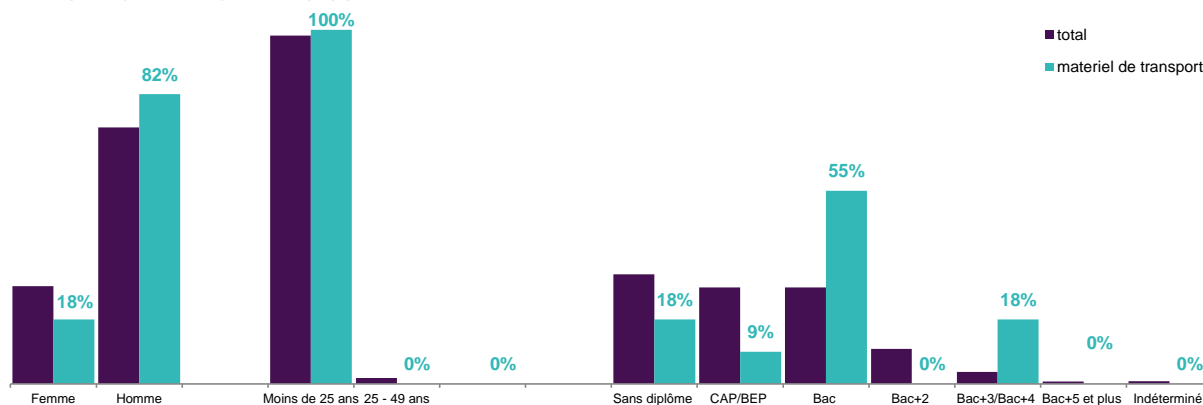
en 2018

| Contrats actifs (hors ruptures) | Nombre apprentis | Evolution Annuelle |
|---------------------------------|------------------|--------------------|
| MATERIEL DE TRANSPORT           | 11               | -8,3%              |
| TOUS SECTEURS                   | 2 506            | 1,7%               |

Part du matériel de transport dans l'apprentissage



GRAPHIQUE  
REPARTITION DES APPRENTIS PAR TYPOLOGIE



### 3 STATISTIQUES ET INDICATEURS


# LES OFFRES D'EMPLOI (1)

en décembre 2019

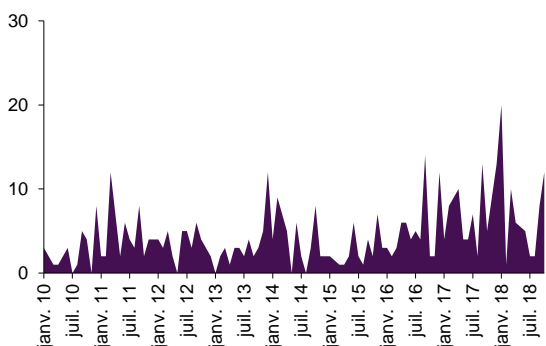
Les offres d'emploi déposées à Pôle emploi sont réparties par secteur d'activité. Sont donc repris ci-dessous les informations sur les offres d'emploi dans le secteur du matériel de transport. Or, traditionnellement, le secteur a recours à l'intérim pour une partie de ces embauches. Les offres d'emploi déposées par les entreprises intérimaires n'étant pas réparties selon le secteur utilisateur, une partie de l'activité ne peut être retranscrite ici.

| Sur 12 mois glissants | Offres d'emploi enregistrées | Evolution Annuelle |
|-----------------------|------------------------------|--------------------|
| MATERIEL DE TRANSPORT | 78                           | 6,8%               |
| TOUS SECTEURS         | 15 133                       | -1,8%              |

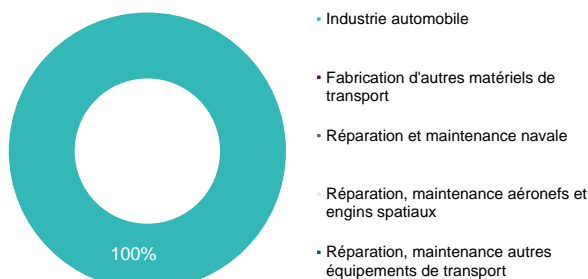
Part du matériel de transport dans les offres d'emploi



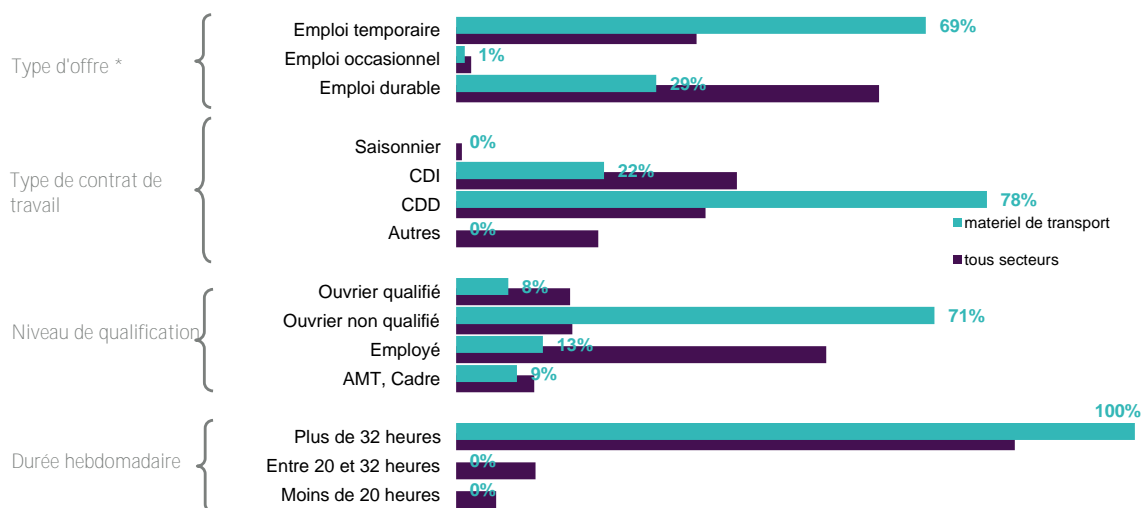
GRAPHIQUE EVOLUTION MENSUELLE DES OFFRES D'EMPLOI DU SECTEUR



GRAPHIQUE REPARTITION PAR SOUS SECTEUR (SUR 12 MOIS GLISSANTS)



GRAPHIQUE REPARTITION DES OFFRES D'EMPLOI PAR TYPOLOGIE (SUR 12 MOIS GLISSANTS)



\* Durable : Durée supérieure à 6 mois, Temporaire : Durée comprise entre 1 et 6 mois, Occasionnel : Durée inférieure à un mois.

## 4 \_ STATISTIQUES ET INDICATEURS

# LES OFFRES D'EMPLOI (2)

en décembre 2019

TABLEAU  
LES OFFRES D'EMPLOI PAR METIER (SUR 12 MOIS GLISSANTS)

|   | Offres emploi<br>enregistrées | Evolution<br>Annuelle | Part métier /<br>secteur |
|---|-------------------------------|-----------------------|--------------------------|
| <b>LES 20 PREMIERS METIERS RECHERCHES PAR LES EMPLOYEURS</b>                    | <b>76</b>                     | <b>61,7%</b>          | <b>97,4%</b>             |
| H2909 Montage-assemblage mécanique  | 45                            | 1025,0%               | 57,7%                    |
| H2913 Soudage manuel  | 5                             | -16,7%                | 6,4%                     |
| D1401 Assistanat commercial   | 3                             | 200,0%                | 3,8%                     |
| H1404 Intervention technique en méthodes et industrialisation                   | 2                             | 100,0%                | 2,6%                     |
| H1506 Intervention technique qualité en mécanique et travail des métaux         | 2                             | 100,0%                | 2,6%                     |
| H2206 Réalisation de menuiserie bois et tonnellerie                             | 2                             |                       | 2,6%                     |
| H2906 Conduite d'installation automatisée ou robotisée de fabrication mécanique | 2                             | -75,0%                | 2,6%                     |
| H3404 Peinture industrielle   | 2                             | -50,0%                | 2,6%                     |
| I1304 Installation et maintenance d'équipements industriels et d'exploitation   | 2                             | 100,0%                | 2,6%                     |
| F1604 Montage d'agencements   | 1                             | -87,5%                | 1,3%                     |
| H1203 Conception et dessin produits mécaniques                                  | 1                             | -80,0%                | 1,3%                     |
| H2201 Assemblage d'ouvrages en bois   | 1                             |                       | 1,3%                     |
| H2202 Conduite d'équipement de fabrication de l'ameublement et du bois          | 1                             |                       | 1,3%                     |
| H2902 Chaudronnerie - tôlerie   | 1                             |                       | 1,3%                     |
| H2911 Réalisation de structures métalliques                                     | 1                             | -50,0%                | 1,3%                     |
| I1302 Installation et maintenance d'automatismes                                | 1                             | -50,0%                | 1,3%                     |
| I1306 Installation et maintenance en froid, conditionnement d'air               | 1                             |                       | 1,3%                     |
| I1310 Maintenance mécanique industrielle  | 1                             |                       | 1,3%                     |
| M1203 Comptabilité  | 1                             |                       | 1,3%                     |
| N1101 Conduite d'engins de déplacement des charges                              | 1                             |                       | 1,3%                     |
| <b>AUTRES METIERS DU SECTEUR</b>  | <b>2</b>                      | <b>-92,3%</b>         | <b>2,6%</b>              |
| <b>MATERIEL DE TRANSPORT</b>  | <b>78</b>                     | <b>6,8%</b>           | <b>100,0%</b>            |

*Dans ce secteur, les métiers prédominants sont transverses à plusieurs secteurs. La typologie des métiers ne permettant pas d'extraire des métiers "spécifiques", l'approche sur la demande d'emploi n'est pas pertinente.*

### METHODOLOGIE :

Les données sur l'emploi salarié, l'intérim, les DPAE, les projets de recrutement, l'apprentissage et les offres d'emploi ont été obtenues à partir de la Nomenclature d'Activité Française (NAF rev.2 2008) : "29-30 & 3315-3316-3317".

### SOURCES :

- Emploi salarié : ACOSS.
- Intérim : Déclaration mensuelle des missions des établissements de travail temporaire permettant d'obtenir une estimation des intérimaires au dernier jour du mois.
- Déclarations Préalables à l'Embauche (hors intérim) : Déclarations déposées auprès de la CCMSA et de l'ACOSS.
- Projets de recrutement : Enquête Besoins en Main-d'œuvre.
- Apprentissage : Conseil Régional.
- Offre d'emploi : Statistique mensuelle du Marché du Travail (STMT).

Directeurs de la publication :  
**Alain MAUNY – Laurence ROSSI**

Directeur de la rédaction :  
**Vincent RAGOT**

Conception et réalisation :  
**Service SEE – Linda LAUNAY**  
Contact : statsPDL@pole-emploi.fr

Pôle emploi Pays de la Loire  
1 rue de la Cale Crucy - CS 67910  
44179 NANTES Cedex 4

[www.pole-emploi.org](http://www.pole-emploi.org)  
[www.observatoire-emploi-paysdelaloire.fr](http://www.observatoire-emploi-paysdelaloire.fr)

