



STATISTIQUES ET INDICATEURS

PORTRAIT SECTORIEL - MAINE-ET-LOIRE

MATERIEL DE TRANSPORT

AU 31/12/2019



DOCUMENT ANNUEL - LIBRE DE DIFFUSION SOUS RESERVE DE MENTION DE LA SOURCE « POLE EMPLOI PAYS DE LA LOIRE »

SOMMAIRE

- 1** L'emploi salarié
- 1** L'intérim
- 2** Les DPAE (hors intérim)
- 2** Les projets de recrutement
- 2** L'apprentissage
- 3-4** Les offres d'emploi

L'EMPLOI SALARIE

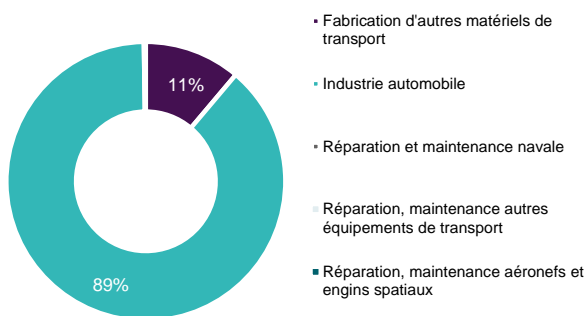
au 31 décembre 2018

	Nombre établissements	Effectif salarié	Evolution Annuelle
MATERIEL DE TRANSPORT	39	2 617	6,6%
TOUS SECTEURS	19 459	210 111	1,0%

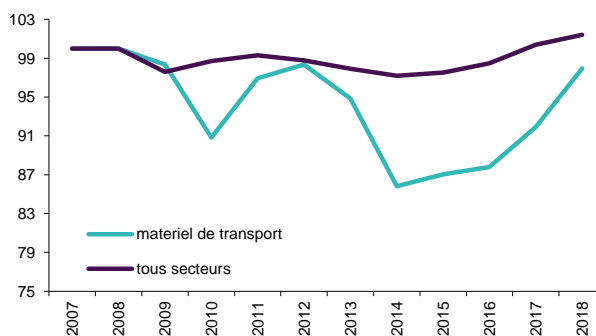
Part du matériel de transport dans l'emploi salarié



GRAPHIQUE REPARTITION PAR SOUS SECTEUR



GRAPHIQUE EVOLUTION DE L'EFFECTIF SALARIE (BASE 100 2007)




L'INTERIM


en décembre 2018

	Effectif intérimaire	Evolution Annuelle
MATERIEL DE TRANSPORT	649	-4,5%
TOUS SECTEURS	11 144	-4,6%

Part du matériel de transport dans l'intérim



GRAPHIQUE REPARTITION PAR SOUS SECTEUR



2 _ STATISTIQUES ET INDICATEURS

LES DECLARATIONS PREALABLES A L'EMBAUCHE

en décembre 2019

(Hors intérim)

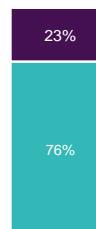
Sur 12 mois glissants	Nombre de DPAE (hors intérim)	Evolution Annuelle
MATERIEL DE TRANSPORT	440	-12,4%
TOUS SECTEURS	329 285	7,1%

Part du materiel de transport dans les DPAE



GRAPHIQUE
REPARTITION PAR SOUS SECTEUR

- Réparation, maintenance autres équipements de transport
- Réparation, maintenance aéronefs et engins spatiaux
- Réparation et maintenance navale
- Fabrication d'autres matériels de transport
- Industrie automobile



LES PROJETS DE RECRUTEMENT

en 2020

Part du materiel de transport dans les projets de recrutement





	Part établissts recruteurs	Evolution 2019	Nbre projets recrutement	Evolution 2019	Part projets difficiles	Evolution 2019	Part projets saisonniers	Evolution 2019
MATERIEL DE TRANSPORT	52,6%	↘	94	↘	100,0%	↗		↗
TOUS SECTEURS	33,9%	↗	47 620	↗	57,1%	↗	52,6%	↗

L'APPRENTISSAGE

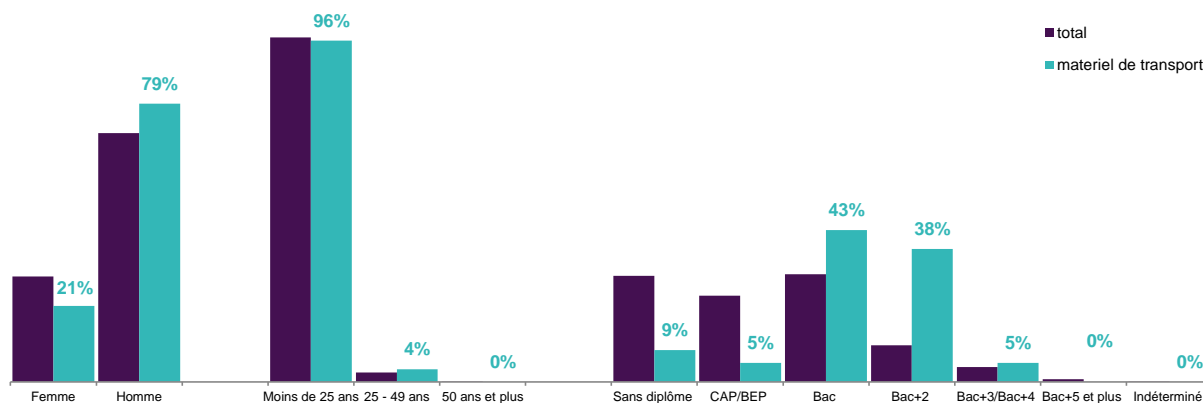
en 2018

Contrats actifs (hors ruptures)	Nombre apprentis	Evolution Annuelle
MATERIEL DE TRANSPORT	56	9,8%
TOUS SECTEURS	6 442	8,4%

Part du materiel de transport dans l'apprentissage



GRAPHIQUE
REPARTITION DES APPRENTIS PAR TYPOLOGIE



3 STATISTIQUES ET INDICATEURS


LES OFFRES D'EMPLOI (1)

en décembre 2019

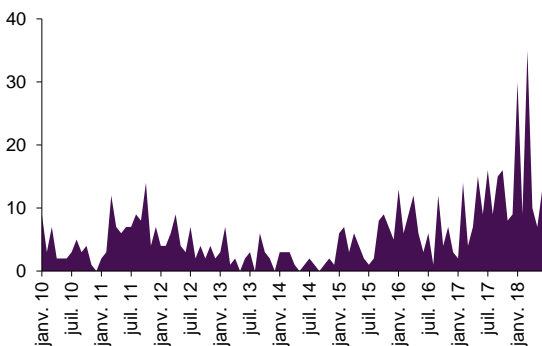
Les offres d'emploi déposées à Pôle emploi sont réparties par secteur d'activité. Sont donc repris ci-dessous les informations sur les offres d'emploi dans le secteur du matériel de transport. Or, traditionnellement, le secteur a recours à l'intérim pour une partie de ces embauches. Les offres d'emploi déposées par les entreprises intérimaires n'étant pas réparties selon le secteur utilisateur, une partie de l'activité ne peut être retranscrite ici.

Sur 12 mois glissants	Offres d'emploi enregistrées	Evolution Annuelle
MATERIEL DE TRANSPORT	77	-49,3%
TOUS SECTEURS	40 603	-2,7%

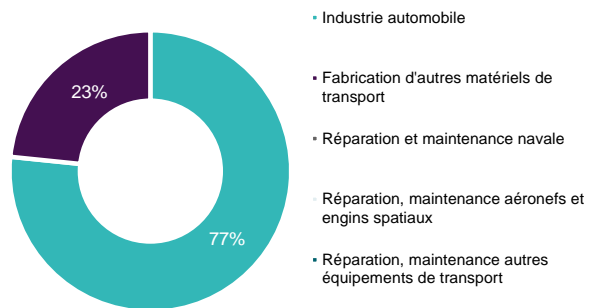
Part du matériel de transport dans les offres d'emploi



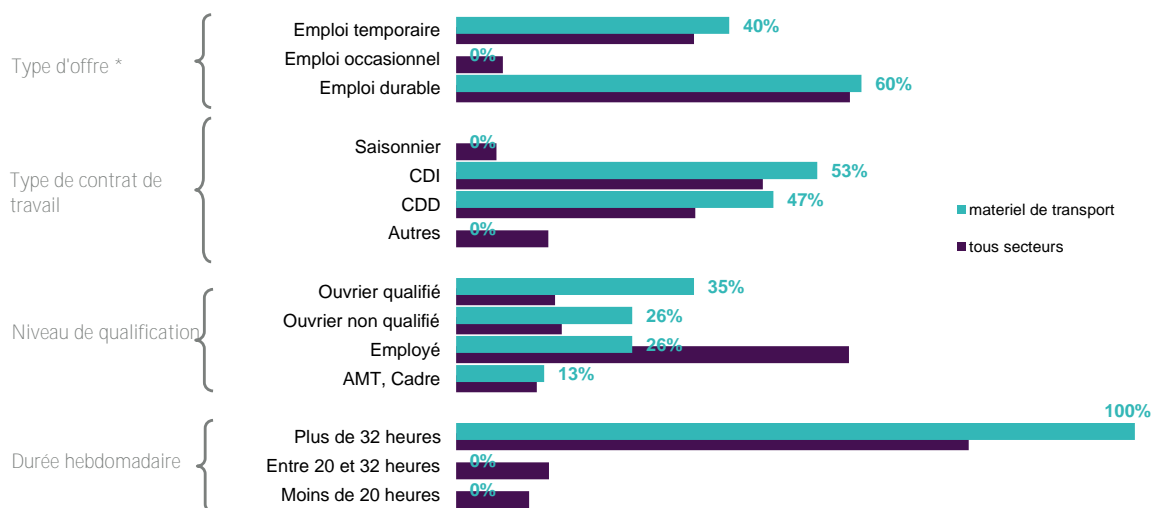
GRAPHIQUE EVOLUTION MENSUELLE DES OFFRES D'EMPLOI DU SECTEUR



GRAPHIQUE REPARTITION PAR SOUS SECTEUR (SUR 12 MOIS GLISSANTS)



GRAPHIQUE REPARTITION DES OFFRES D'EMPLOI PAR TYPOLOGIE (SUR 12 MOIS GLISSANTS)



* Durable : Durée supérieure à 6 mois, Temporaire : Durée comprise entre 1 et 6 mois, Occasionnel : Durée inférieure à un mois.

4 _ STATISTIQUES ET INDICATEURS

LES OFFRES D'EMPLOI (2)

en décembre 2019

TABLEAU
LES OFFRES D'EMPLOI PAR METIER (SUR 12 MOIS GLISSANTS)

	Offres emploi enregistrées	Evolution Annuelle	Part métier / secteur
LES 20 PREMIERS METIERS RECHERCHES PAR LES EMPLOYEURS	70	-22,2%	90,9%
H2902 Chaudronnerie - tôlerie	9	-18,2%	11,7%
H3203 Fabrication de pièces en matériaux composites	9	-35,7%	11,7%
D1401 Assistanat commercial	6	500,0%	7,8%
I1604 Mécanique automobile	6	-33,3%	7,8%
H2202 Conduite d'équipement de fabrication de l'ameublement et du bois	5		6,5%
H3404 Peinture industrielle	5	25,0%	6,5%
H2909 Montage-assemblage mécanique	4	-73,3%	5,2%
I1304 Installation et maintenance d'équipements industriels et d'exploitation	3	50,0%	3,9%
I1606 Réparation de carrosserie	3	-75,0%	3,9%
N1103 Magasinage et préparation de commandes	3	-40,0%	3,9%
N1303 Intervention technique d'exploitation logistique	3		3,9%
D1214 Vente en habillement et accessoires de la personne	2		2,6%
H2206 Réalisation de menuiserie bois et tonnellerie	2	-75,0%	2,6%
H2903 Conduite d'équipement d'usage	2	100,0%	2,6%
I1309 Maintenance électrique	2		2,6%
M1101 Achats	2		2,6%
D1301 Management de magasin de détail	1		1,3%
F1202 Direction de chantier du BTP	1		1,3%
H1203 Conception et dessin produits mécaniques	1	-75,0%	1,3%
H2901 Ajustement et montage de fabrication	1		1,3%
AUTRES METIERS DU SECTEUR	7	-88,7%	9,1%
MATERIEL DE TRANSPORT	77	-49,3%	100,0%

Dans ce secteur, les métiers prédominants sont transverses à plusieurs secteurs. La typologie des métiers ne permettant pas d'extraire des métiers "spécifiques", l'approche sur la demande d'emploi n'est pas pertinente.

METHODOLOGIE :

Les données sur l'emploi salarié, l'intérim, les DPAE, les projets de recrutement, l'apprentissage et les offres d'emploi ont été obtenues à partir de la Nomenclature d'Activité Française (NAF rev.2 2008) : "29-30 & 3315-3316-3317".

SOURCES :

- Emploi salarié : ACOSS.
- Intérim : Déclaration mensuelle des missions des établissements de travail temporaire permettant d'obtenir une estimation des intérimaires au dernier jour du mois.
- Déclarations Préalables à l'Embauche (hors intérim) : Déclarations déposées auprès de la CCMSA et de l'ACOSS.
- Projets de recrutement : Enquête Besoins en Main-d'œuvre.
- Apprentissage : Conseil Régional.
- Offre d'emploi : Statistique mensuelle du Marché du Travail (STMT).

Directeurs de la publication :
Alain MAUNY – Laurence ROSSI

Directeur de la rédaction :
Vincent RAGOT

Conception et réalisation :
Service SEE – Linda LAUNAY
Contact : statsPDL@pole-emploi.fr

Pôle emploi Pays de la Loire
1 rue de la Cale Crucy - CS 67910
44179 NANTES Cedex 4

www.pole-emploi.org
www.observatoire-emploi-paysdelaloire.fr

