



STATISTIQUES ET INDICATEURS

PORTRAIT SECTORIEL - LOIRE-ATLANTIQUE

MATERIEL DE TRANSPORT

AU 31/12/2019



DOCUMENT ANNUEL - LIBRE DE DIFFUSION SOUS RESERVE DE MENTION DE LA SOURCE « POLE EMPLOI PAYS DE LA LOIRE »

SOMMAIRE

- 1** L'emploi salarié
- 1** L'intérim
- 2** Les DPAE (hors intérim)
- 2** Les projets de recrutement
- 2** L'apprentissage
- 3-4** Les offres d'emploi

L'EMPLOI SALARIE

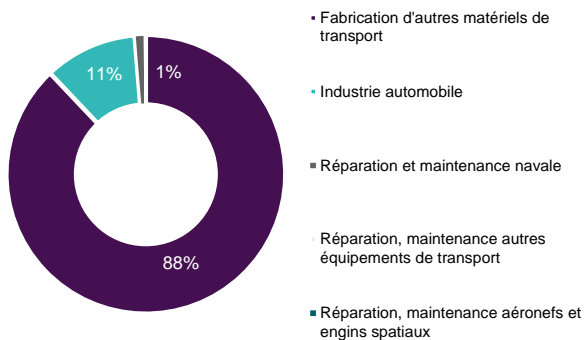
au 31 décembre 2018

	Nombre établissements	Effectif salarié	Evolution Annuelle
MATERIEL DE TRANSPORT	120	14 078	4,1%
TOUS SECTEURS	37 419	452 394	2,6%

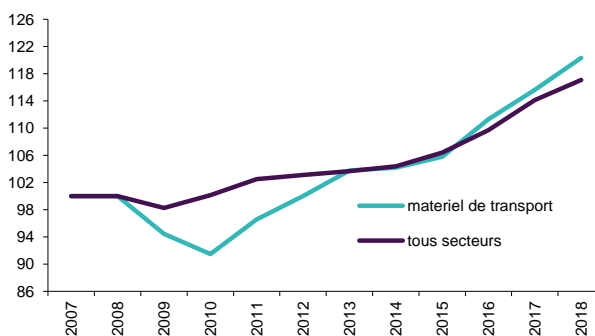
Part du matériel de transport dans l'emploi salarié



GRAPHIQUE REPARTITION PAR SOUS SECTEUR



GRAPHIQUE EVOLUTION DE L'EFFECTIF SALARIE (BASE 100 2007)



L'INTERIM

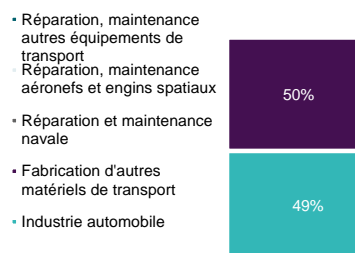
en décembre 2018

	Effectif intérimaire	Evolution Annuelle
MATERIEL DE TRANSPORT	3 200	-5,1%
TOUS SECTEURS	26 795	-8,3%

Part du matériel de transport dans l'intérim



GRAPHIQUE REPARTITION PAR SOUS SECTEUR



2 _ STATISTIQUES ET INDICATEURS

LES DECLARATIONS PREALABLES A L'EMBAUCHE

en décembre 2019

(Hors intérim)

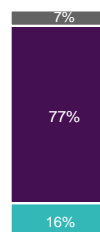
Sur 12 mois glissants	Nombre de DPAE (hors intérim)	Evolution Annuelle
MATERIEL DE TRANSPORT	2 405	-2,8%
TOUS SECTEURS	691 119	1,6%

Part du materiel de transport dans les DPAE



GRAPHIQUE
REPARTITION PAR SOUS SECTEUR

- Réparation, maintenance autres équipements de transport
- Réparation, maintenance aéronefs et engins spatiaux
- Réparation et maintenance navale
- Fabrication d'autres matériels de transport
- Industrie automobile



LES PROJETS DE RECRUTEMENT

en 2020

Part du materiel de transport dans les projets de recrutement





	Part établissts recruteurs	Evolution 2019	Nbre projets recrutement	Evolution 2019	Part projets difficiles	Evolution 2019	Part projets saisonniers	Evolution 2019
MATERIEL DE TRANSPORT	67,3%	↗	763	↗	31,8%	↗	12,8%	↗
TOUS SECTEURS	35,3%	↗	81 730	↗	60,1%	↗	33,1%	↗

L'APPRENTISSAGE

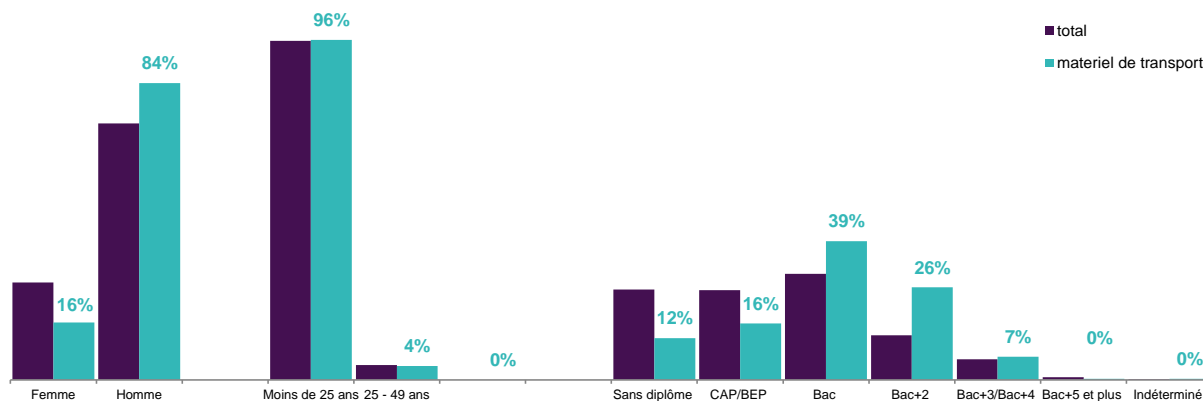
en 2018

Contrats actifs (hors ruptures)	Nombre apprentis	Evolution Annuelle
MATERIEL DE TRANSPORT	383	7,3%
TOUS SECTEURS	10 088	5,0%

Part du materiel de transport dans l'apprentissage



GRAPHIQUE
REPARTITION DES APPRENTIS PAR TYPOLOGIE



3_ STATISTIQUES ET INDICATEURS


LES OFFRES D'EMPLOI (1)

en décembre 2019

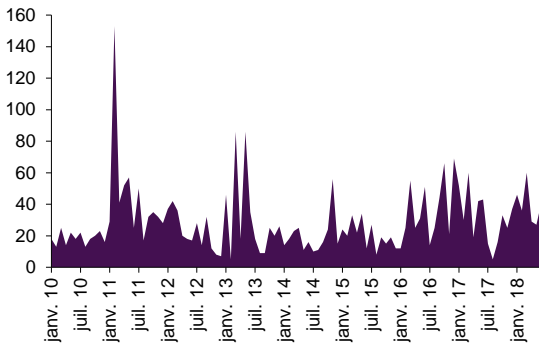
Les offres d'emploi déposées à Pôle emploi sont réparties par secteur d'activité. Sont donc repris ci-dessous les informations sur les offres d'emploi dans le secteur du matériel de transport. Or, traditionnellement, le secteur a recours à l'intérim pour une partie de ces embauches. Les offres d'emploi déposées par les entreprises intérimaires n'étant pas réparties selon le secteur utilisateur, une partie de l'activité ne peut être retranscrite ici.

Sur 12 mois glissants	Offres d'emploi enregistrées	Evolution Annuelle
MATERIEL DE TRANSPORT	717	30,6%
TOUS SECTEURS	93 394	-10,4%

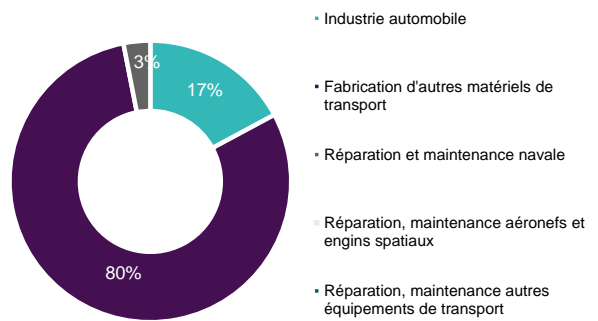
Part du matériel de transport dans les offres d'emploi



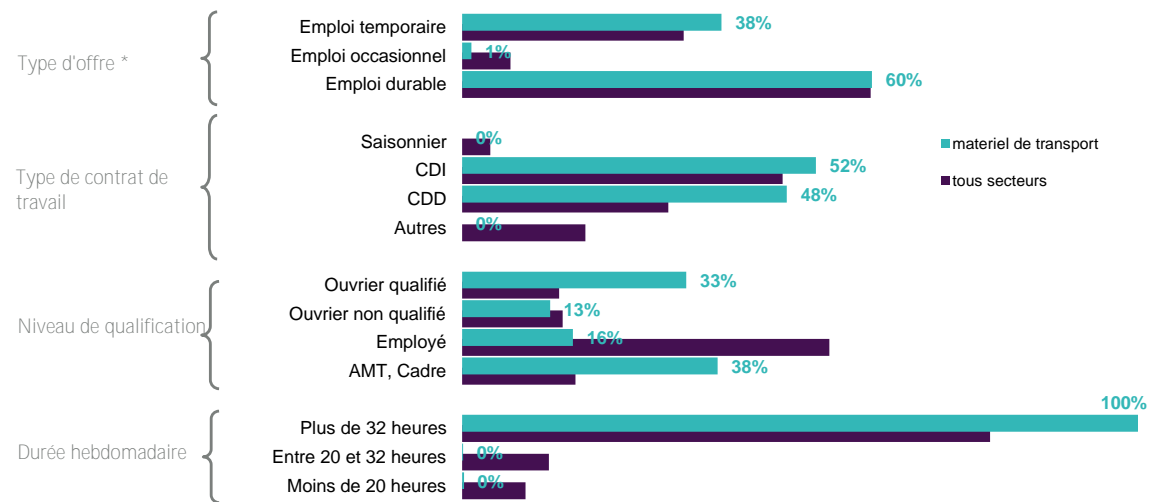
GRAPHIQUE
EVOLUTION MENSUELLE DES OFFRES D'EMPLOI DU SECTEUR



GRAPHIQUE
REPARTITION PAR SOUS SECTEUR (SUR 12 MOIS GLISSANTS)



GRAPHIQUE
REPARTITION DES OFFRES D'EMPLOI PAR TYPOLOGIE (SUR 12 MOIS GLISSANTS)



* Durable : Durée supérieure à 6 mois, Temporaire : Durée comprise entre 1 et 6 mois, Occasionnel : Durée inférieure à un mois.

4 _ STATISTIQUES ET INDICATEURS

LES OFFRES D'EMPLOI (2)

en décembre 2019

TABLEAU
LES OFFRES D'EMPLOI PAR METIER (SUR 12 MOIS GLISSANTS)

	Offres emploi enregistrées	Evolution Annuelle	Part métier / secteur
LES 20 PREMIERS METIERS RECHERCHES PAR LES EMPLOYEURS	513	46,6%	71,5%
H3302 Opérations manuelles d'assemblage, tri ou emballage	104		14,5%
H2905 Conduite d'équipement de formage et découpage des matériaux	84	-3,4%	11,7%
H2913 Soudage manuel	36	100,0%	5,0%
H1206 Management et ingénierie études, recherche et développement industriel	30	20,0%	4,2%
H2902 Chaudronnerie - tôlerie	27	-6,9%	3,8%
H1203 Conception et dessin produits mécaniques	25	4,2%	3,5%
H1404 Intervention technique en méthodes et industrialisation	23	-48,9%	3,2%
H2901 Ajustement et montage de fabrication	23	35,3%	3,2%
H2903 Conduite d'équipement d'usinage	21	31,3%	2,9%
H1506 Intervention technique qualité en mécanique et travail des métaux	18	125,0%	2,5%
F1106 Ingénierie et études du BTP	17	112,5%	2,4%
H1102 Management et ingénierie d'affaires	16	100,0%	2,2%
H1402 Management et ingénierie méthodes et industrialisation	15	150,0%	2,1%
I1605 Mécanique de marine	12	-7,7%	1,7%
N1303 Intervention technique d'exploitation logistique	12	200,0%	1,7%
F1201 Conduite de travaux du BTP	10	-23,1%	1,4%
F1602 Électricité bâtiment	10	233,3%	1,4%
H2502 Management et ingénierie de production	10	233,3%	1,4%
H2602 Câblage électrique et électromécanique	10	-52,4%	1,4%
H2914 Réalisation et montage en tuyauterie	10	400,0%	1,4%
AUTRES METIERS DU SECTEUR	204	2,5%	28,5%
MATERIEL DE TRANSPORT	717	30,6%	100,0%

Dans ce secteur, les métiers prédominants sont transverses à plusieurs secteurs. La typologie des métiers ne permettant pas d'extraire des métiers "spécifiques", l'approche sur la demande d'emploi n'est pas pertinente.

METHODOLOGIE :

Les données sur l'emploi salarié, l'intérim, les DPAE, les projets de recrutement, l'apprentissage et les offres d'emploi ont été obtenues à partir de la Nomenclature d'Activité Française (NAF rev.2 2008) : "29-30 & 3315-3316-3317".

SOURCES :

- Emploi salarié : ACOSS.
- Intérim : Déclaration mensuelle des missions des établissements de travail temporaire permettant d'obtenir une estimation des intérimaires au dernier jour du mois.
- Déclarations Préalables à l'Embauche (hors intérim) : Déclarations déposées auprès de la CCMSA et de l'ACOSS.
- Projets de recrutement : Enquête Besoins en Main-d'œuvre.
- Apprentissage : Conseil Régional.
- Offre d'emploi : Statistique mensuelle du Marché du Travail (STMT).

Directeurs de la publication :
Alain MAUNY – Laurence ROSSI

Directeur de la rédaction :
Vincent RAGOT

Conception et réalisation :
Service SEE – Linda LAUNAY
Contact : statsPDL@pole-emploi.fr

Pôle emploi Pays de la Loire
1 rue de la Cale Crucy - CS 67910
44179 NANTES Cedex 4

www.pole-emploi.org
www.observatoire-emploi-paysdelaloire.fr

