



# Enquête Besoins en Main d'Œuvre 2014

## Maine et Loire

### Bassin de Segré



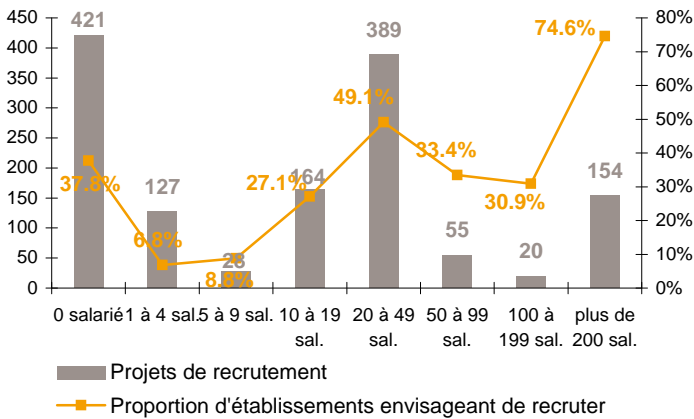
Libre de diffusion sous réserve de mention de la source « Pôle emploi Pays de la Loire »

#### Chiffres Clés

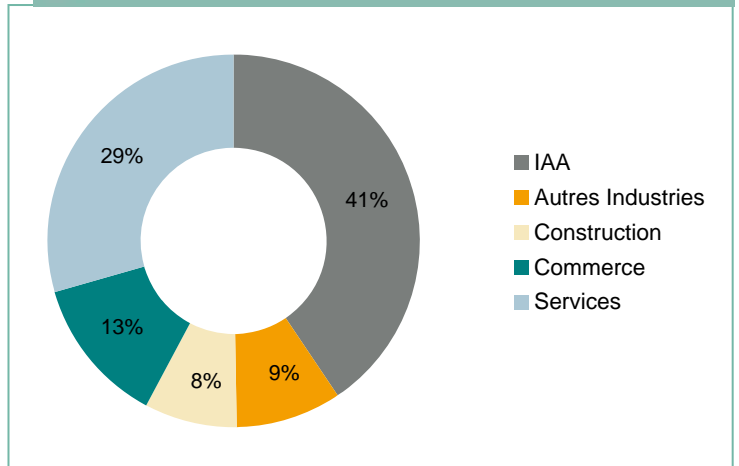
	Segré	Evolution /2013	Maine et Loire	Evolution /2013
Part d'établissements recruteurs	16.4%	➔	19.7%	➔
Projets de recrutement enregistrés	1 358	➔	22 489	➔
Part de difficultés de recrutement	25.1%	➔	36.9%	➔
Poids des projets saisonniers	59.0%	➔	55.6%	➔

## LES SECTEURS QUI RECRUTENT

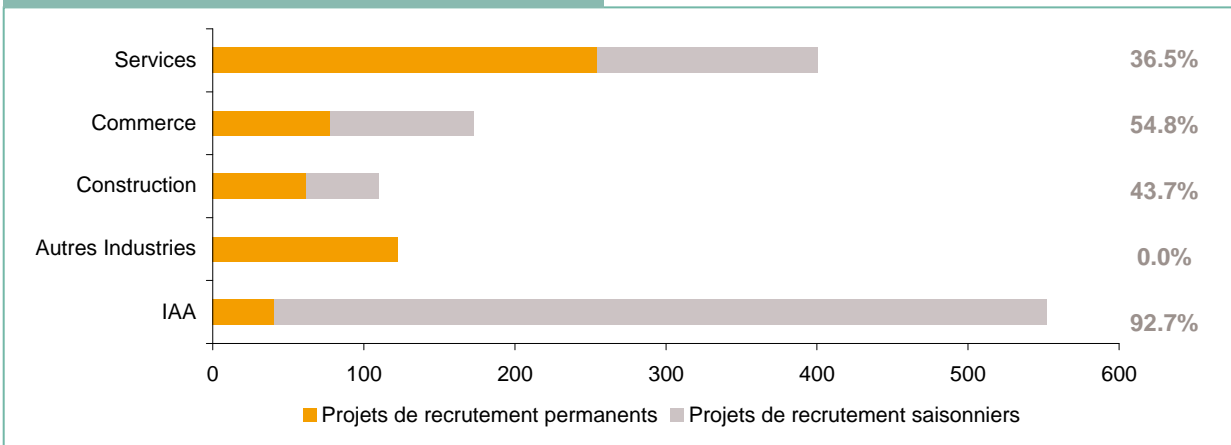
Projets de recrutement et proportion d'établissements recruteurs selon la taille de l'entreprise



Répartition des projets de recrutement par secteur d'activité



Poids des projets saisonniers

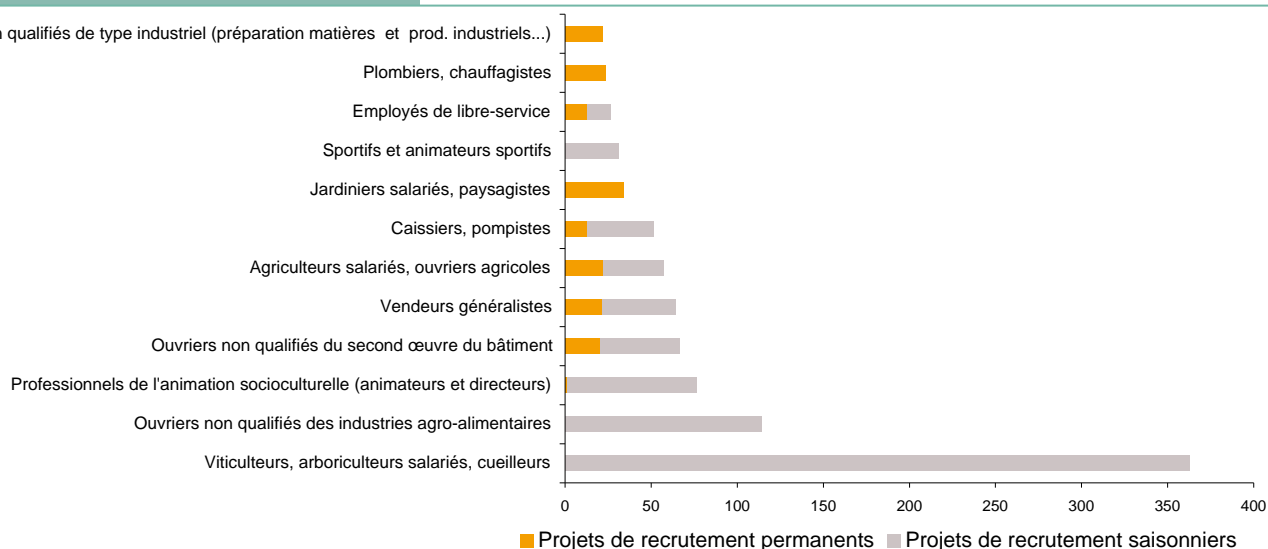


Cette étude résulte d'une enquête par questionnaires auto administrés en novembre 2012 auprès de l'ensemble des établissements (secteur privé, agricole, collectivités territoriales, fonction publique hospitalière) du bassin d'emploi.

L'enquête BMO comptabilise les projets de recrutement (créations ou renouvellement de postes) déclarés par les employeurs et non les flux d'emploi, mesurés postérieurement. Autrement dit, l'indicateur traduit les anticipations des entrepreneurs sur leurs perspectives d'embauche pour l'année à venir.

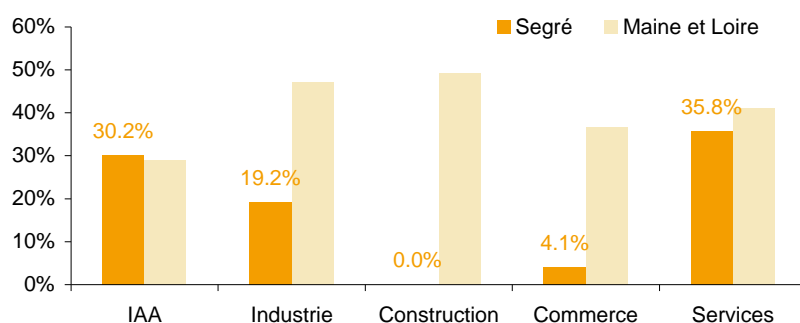
# LES METIERS RECHERCHES

## Les 12 métiers les plus recherchés



# LES METIERS EN TENSION

## Proportion de difficulté de recrutement par secteur d'activité



## Liste des métiers les plus souvent associés à des difficultés de recrutement

Métier	Effectifs à recruter	Taux de tension	Poids des recrutements saisonniers
Ouvriers non qualifiés des industries agro-alimentaires	114	100%	100.0%
Aides, apprentis, employés polyvalents de cuisine (y compris crêpes, pizzas, plonge ...)	18	100%	0.0%
Ouvriers qualifiés des industries agro-alimentaires (hors viandes)	17	100%	0.0%
Aides-soignants (aides médico-psychologiques, auxiliaires de puériculture, assistants médicaux...)	12	87%	52.0%
Sportifs et animateurs sportifs	31	79%	100.0%
Educateurs spécialisés	13	67%	33.3%
Soudeurs	16	50%	0.0%
Agriculteurs salariés, ouvriers agricoles	57	44%	61.5%
Ouvriers non qualifiés du second œuvre du bâtiment	66	31%	69.3%
	0	0%	0.0%
	0	0%	0.0%
	0	0%	0.0%

\* Uniquement sur les métiers qui recensent plus de 15 projets de recrutement du territoire

Rapport national, synthèses régionales, ... retrouvez toutes les informations sur l'enquête Besoins en Main d'Œuvre 2014 sur le site institutionnel de Pôle emploi [www.bmo.pole-emploi.org](http://www.bmo.pole-emploi.org)

Toutes les informations régionales sont également sur [www.observatoire-emploi-paysdelaloire.fr](http://www.observatoire-emploi-paysdelaloire.fr)

Cette publication est la propriété de Pôle emploi Pays de la Loire. La mention de la source, à savoir Pôle emploi Pays de la Loire, doit être impérativement portée sur toute publication.

Contact : [statspdl@pole-emploi.fr](mailto:statspdl@pole-emploi.fr)

**Directeur de publication :**  
Jean-luc RECHER  
**Directeur de la rédaction :**  
Josette BARREAU  
**Rédaction :**  
Vincent RAGOT