



STATISTIQUES ET INDICATEURS

LOIRE-ATLANTIQUE

LES DEMANDEURS D'EMPLOI EN OBLIGATION D'EMPLOI Décembre 2019



Obligation d'Emploi : Demandeurs d'emploi bénéficiant de l'obligation d'emploi instituée par l'article L.323-1 du Code du travail : Les travailleurs reconnus handicapés par la CDAPH, les victimes d'accidents du travail ou maladies professionnelles, les titulaires d'une pension d'invalidité, les anciens militaires, avec une pension militaire d'invalidité, et les titulaires de la carte d'invalidité.

ALERTE : Pôle emploi n'a pas connaissance de tous les demandeurs d'emploi en obligation d'emploi.

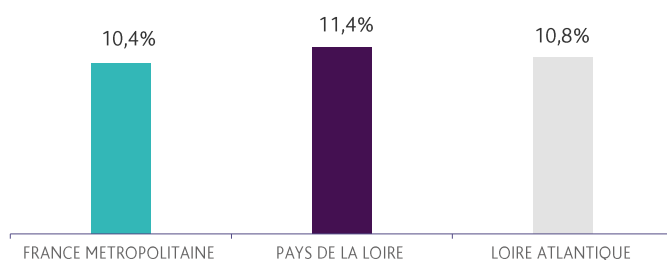
LA SITUATION GEOGRAPHIQUE

En décembre 2019, la Loire-Atlantique comptabilise plus de **6 860** demandeurs d'emploi en obligation d'emploi catégorie A.

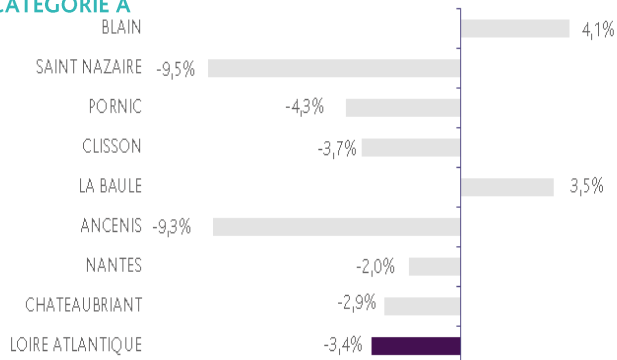
Ces demandeurs représentent **10,8%** de la totalité de la demande d'emploi en fin de mois (DEFM) catégorie A, un poids supérieur à celui de la France métropolitaine qui est de **10,4%** et inférieur au taux régional (**11,4%**).

Au niveau des départements, ce poids varie de **10,8%** en Loire Atlantique à **12,6%** en Vendée.

Graphique 1
POIDS DES OBLIGATIONS D'EMPLOI SUR LA DEFM TOTALE



Graphique 2
ÉVOLUTION ANNUELLE DES DEFM EN OBLIGATION D'EMPLOI –
CATEGORIE A



Le nombre total de DEFM (catégorie A) diminue (-0,9%) en Loire-Atlantique entre décembre 2018 et décembre 2019. Pour les demandeurs d'emploi en obligation d'emploi, la situation s'améliore puisque leur nombre évolue de **-3,4%** sur un an, à comparer aux **-5,8%** de décembre 2017 à décembre 2018.

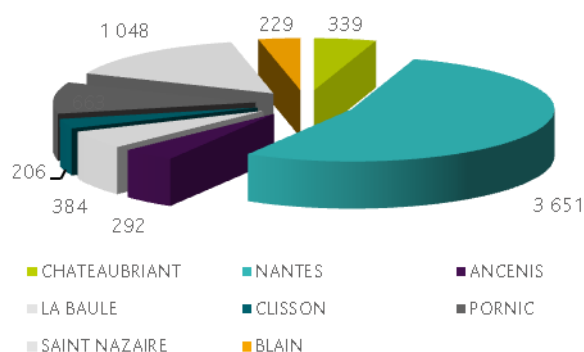
Les bassins de Saint-Nazaire (-9,5%) et Ancenis (-9,3%) affichent une diminution très marquée de la demande d'emploi en obligation d'emploi. Deux bassins affichent une progression de leur demande d'emploi en obligation d'emploi : Blain (+4,1%) et La Baule (+3,5%).

En Pays de la Loire, **35,5%** de la DEFM en obligation d'emploi est rattachée au seul département de Loire-Atlantique, qui représente **37,7%** de la DEFM globale.

Le bassin de Nantes concentre **53,2%** des demandeurs devant le bassin de Saint-Nazaire avec **15,3%** des demandeurs en obligation d'emploi. Pornic représente **9,7%** de la population départementale.

DEFM Catégorie A : Personnes sans emploi, immédiatement disponibles, tenues d'accomplir des actes positifs de recherche d'emploi sans aucune activité réduite.

Graphique 3
VOLUME DES DEFM EN OBLIGATION D'EMPLOI – CATEGORIE A



LA TYPOLOGIE

A fin décembre 2019, les **6 860** DEFM (catégorie A) en obligation d'emploi du département ont les caractéristiques suivantes :

- **51,6%** sont des hommes.
- **47,2%** ont 50 ans ou plus, tandis que les jeunes de moins de 25 ans ne représentent que **4,0%** de la population en question.
- **41,9%** ont un niveau de formation BAC ou plus, **8,9%** sont soit sans diplôme, soit du niveau brevet des collèges.
- **56,3%** sont des ouvriers ou employés qualifiés. **9,6%** ont une qualification de niveau technicien, agent de maîtrise ou cadre.
- **1 121** personnes touchent le RSA, soit **16,3%** des DEFM en obligation d'emploi.
- **43,9%** des DEFM ne sont pas indemnisés, **38,6%** touchent une allocation du régime d'assurance chômage et **17,5%** une allocation du régime de solidarité.
- **63,2%** sont inscrits à Pôle emploi depuis au moins 12 mois et **44,6%** depuis au moins 24 mois.
- **2,3%** des travailleurs handicapés relèvent du milieu protégé (Etablissement et Service d'Aide par le Travail : ESAT).

Tableau 1

VOLUME DES DEFM EN OBLIGATION D'EMPLOI – CATEGORIE A

Obligation d'Emploi	DEFM cat. A	Poids
Alloc. adulte handicapé	6	0,1%
Alloc. adulte handicapé (CNASEA)	831	12,1%
Autre	NC	-
Carte d'invalidité	25	0,4%
En instance CDA	134	2,0%
Orphelin de guerre	23	0,3%
Pension d'invalidité s.s. ou autre	258	3,8%
Pensionné de guerre	NC	-
RQTH CRP	249	3,6%
RQTH ESAT	160	2,3%
RQTH Marché du travail	4 962	72,3%
Rente AT/MP	34	0,5%
TH catégorie A	29	0,4%
TH catégorie B	75	1,1%
TH catégorie C	36	0,5%
Veuve de guerre/conjoint	NC	-

Tableau 2

LES 20 METIERS LES PLUS RECHERCHES PAR LES DEFM EN CATEGORIE A EN OBLIGATION D'EMPLOI

Emploi/métier recherché détaillé (ROME)	DEFM cat. A	Poids
K2204 Nettoyage de locaux	286	4,2%
M1601 Accueil et renseignements	277	4,0%
M1602 Opérations administratives	260	3,8%
M1607 Secrétariat	240	3,5%
K1303 Assistance auprès d'enfants	205	3,0%
N1103 Magasinage et préparation de commandes	190	2,8%
K1304 Services domestiques	185	2,7%
A1203 Entretien des espaces verts	164	2,4%
I1203 Maintenance des bâtiments et des locaux	162	2,4%
N4105 Conduite et livraison par tournées sur courte distance	122	1,8%
H3302 Opérations manuelles d'assemblage, tri ou emballage	119	1,7%
K1302 Assistance auprès d'adultes	118	1,7%
D1505 Personnel de caisse	99	1,4%
G1605 Plonge en restauration	93	1,4%
N1105 Manutention manuelle de charges	89	1,3%
D1507 Mise en rayon libre-service	87	1,3%
G1603 Personnel polyvalent en restauration	83	1,2%
K2104 Éducation et surveillance au sein d'établissements d'enseignement	82	1,2%
K2503 Sécurité et surveillance privées	81	1,2%
J1301 Personnel polyvalent des services hospitaliers	80	1,2%

44,1% des demandeurs d'emploi en obligation d'emploi de catégorie A inscrits à fin décembre 2019 sont concentrés sur les 20 premiers emplois/métiers recherchés (ce pourcentage est de **30,8%** pour l'ensemble des DEFM catégorie A).

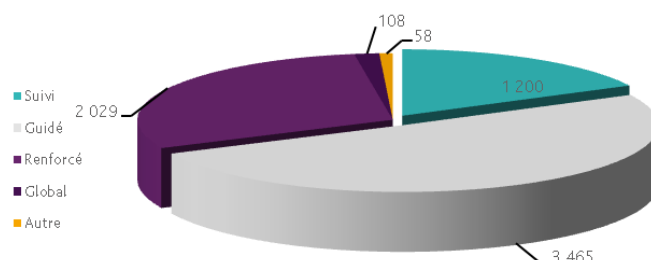
Dans la majorité des cas, il s'agit de métiers requérant peu de qualifications.

31,7% concernent le domaine des services à la personne et à la collectivité tel que le nettoyage de locaux ou les services domestiques.

25,7% concernent le domaine du support à l'entreprise tel que l'accueil et renseignements, les opérations administratives.

13,3% se rapportent au transport et logistique tel que le magasinage et la préparation de commandes.

REPARTITION DES DEFM EN CATEGORIE A EN OBLIGATION D'EMPLOI – MODALITE D'ACCOMPAGNEMENT



Plus de la moitié des demandeurs d'emploi sont accompagnés en modalité guidé au sein de Pôle emploi (**50,5%**).

Plus d'un quart d'entre eux (**29,6%**) sont suivi en modalité renforcé.

La modalité suivi ne représente que **17,5%** des demandeurs d'emploi en obligation d'emploi.

Enfin l'accompagnement global reste minoritaire avec **1,6%** des demandeurs d'emploi.