



STATISTIQUES ET INDICATEURS

PAYS DE LA LOIRE

LES DEMANDEURS D'EMPLOI EN OBLIGATION D'EMPLOI Décembre 2019



Obligation d'Emploi : Demandeurs d'emploi bénéficiant de l'obligation d'emploi instituée par l'article L.323-1 du Code du travail : Les travailleurs reconnus handicapés par la CDAPH, les victimes d'accidents du travail ou maladies professionnelles, les titulaires d'une pension d'invalidité, les anciens militaires, avec une pension militaire d'invalidité, et les titulaires de la carte d'invalidité.

ALERTE : Pôle emploi n'a pas connaissance de tous les demandeurs d'emploi en obligation d'emploi.

LA SITUATION GEOGRAPHIQUE

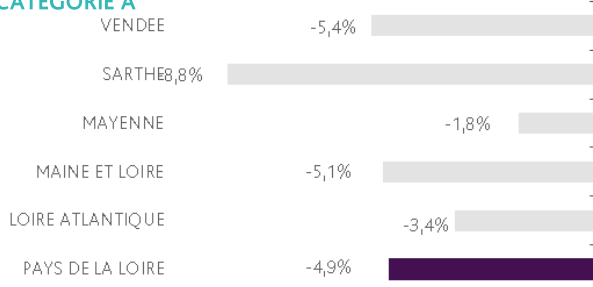
En décembre 2019, les Pays de la Loire comptabilisent 19 301 demandeurs d'emploi en obligation d'emploi catégorie A.

Ces demandeurs représentent 11,4% de la totalité de la demande d'emploi en fin de mois (DEFM) catégorie A, un poids supérieur à celui de la France métropolitaine qui est de 10,4%.

Au niveau des départements, ce poids varie de 10,8% en Loire-Atlantique à 12,6% en Vendée.

Graphique 2

EVOLUTION ANNUELLE DES DEFM EN OBLIGATION D'EMPLOI – CATEGORIE A

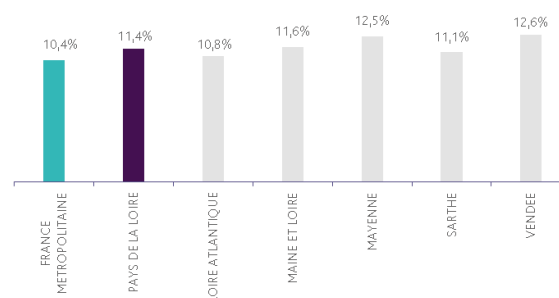


En Pays de la Loire, 18,8% de la DEFM en obligation d'emploi est rattachée à la Vendée, alors que ce département représente 17,1% de la demande d'emploi catégorie A. Le Maine et Loire (23,2% pour 22,9%) et la Mayenne (6,6% pour 6,0%) affichent également un poids supérieur.

La Loire Atlantique (35,5% pour 37,7%) et la Sarthe (15,8% pour 16,2%) affichent un poids inférieur de la DEFM en obligation d'emploi.

Graphique 1

POIDS DES OBLIGATIONS D'EMPLOI SUR LA DEFM TOTALE

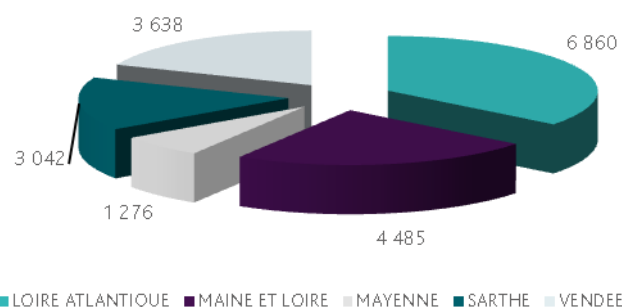


Le nombre total de DEFMs (catégorie A) diminue de -1,3% sur la région Pays de la Loire entre décembre 2018 et décembre 2019. Pour les demandeurs d'emploi en obligation d'emploi, la situation s'améliore sur le front du chômage. Leur nombre diminue de -4,9% sur un an.

La Loire-Atlantique affiche une baisse notable de -3,4%, la Sarthe est le département qui affiche la baisse annuelle la plus remarquable : -8,8%.

Graphique 3

VOLUME DES DEFM EN OBLIGATION D'EMPLOI – CATEGORIE A



DEFM Catégorie A : Personnes sans emploi, immédiatement disponibles, tenues d'accomplir des actes positifs de recherche d'emploi sans aucune activité réduite.

LA TYPOLOGIE

Tableau 2

A fin décembre 2019, les 19 301 DEFM (catégorie A) en obligation d'emploi de la région ont les caractéristiques suivantes :

- **52,6%** sont des hommes.
- **49,4%** ont 50 ans ou plus, tandis que les jeunes de moins de 25 ans ne représentent que **4,0%** de la population en question.
- **34,0%** ont un niveau de formation BAC ou plus, **12,5%** sont soit sans diplôme, soit du niveau brevet des collèges.
- **50,5%** sont des ouvriers ou employés qualifiés. **7,3%** ont une qualification de niveau technicien, agent de maîtrise ou cadre.
- **3 349** personnes touchent le RSA, soit **17,4%** des DEFM en obligation d'emploi.
- **43,4%** des DEFM ne sont pas indemnisés, **37,0%** touchent une allocation du régime d'assurance chômage et **19,6%** une allocation du régime de solidarité.
- **37,4%** sont inscrits depuis au moins 24 mois.
- Seulement **2,3%** des travailleurs handicapés relèvent du milieu protégé (Etablissement et Service d'Aide par le Travail : ESAT).

Tableau 1

VOLUME DES DEFM EN OBLIGATION D'EMPLOI – CATEGORIE A

Obligation d'Emploi	DEFM cat. A	Poids
Alloc. adulte handicapé	15	0,1%
Alloc. adulte handicapé (CNASEA)	2 004	10,4%
Autres	140	0,7%
Carte d'invalidité	83	0,4%
En instance CDA	502	2,6%
Orphelin de Guerre	82	0,4%
Pension d'invalidité s.s. ou autre	1 201	6,2%
Pensionne de guerre	6	0,0%
RQTH CRP	365	1,9%
RQTH ESAT	451	2,3%
RQTH Marché du travail	13 805	71,5%
Rente AT/MP	201	1,0%
TH catégorie A	111	0,6%
TH catégorie B	253	1,3%
TH catégorie C	79	0,4%
Veuve de guerre/conjoint	NC	-

LES 20 METIERS LES PLUS RECHERCHES PAR LES DEFM EN CATEGORIE A EN OBLIGATION D'EMPLOI

Emploi/métier recherché détaillé (ROME)	DEFM cat. A	Poids
K2204 Nettoyage de locaux	902	4,7%
M1602 Opérations administratives	697	3,6%
M1601 Accueil et renseignements	678	3,5%
A1203 Entretien des espaces verts	624	3,2%
M1607 Secrétariat	614	3,2%
K1304 Services domestiques	607	3,1%
H3302 Opérations manuelles d'assemblage, tri ou emballage	594	3,1%
K1303 Assistance auprès d'enfants	556	2,9%
N1103 Magasinage et préparation de commandes	547	2,8%
I1203 Maintenance des bâtiments et des locaux	488	2,5%
N4105 Conduite et livraison par tournées sur courte distance	380	2,0%
K1302 Assistance auprès d'adultes	336	1,7%
D1505 Personnel de caisse	317	1,6%
N1105 Manutention manuelle de charges	308	1,6%
G1605 Plonge en restauration	291	1,5%
K2104 Éducation et surveillance au sein d'établissements d'enseigner	263	1,4%
D1507 Mise en rayon libre-service	253	1,3%
G1603 Personnel polyvalent en restauration	253	1,3%
J1301 Personnel polyvalent des services hospitaliers	220	1,1%
K2503 Sécurité et surveillance privées	214	1,1%

47,4% des demandeurs d'emploi en obligation d'emploi de catégorie A inscrits à fin décembre 2019 sont concentrés sur les 20 premiers emplois/métiers recherchés (ce pourcentage est de **35,0%** pour l'ensemble des DEFM catégorie A).

Dans la majorité des cas, il s'agit de métiers requérant peu de qualifications.

31,5% concernent le domaine des services à la personne et à la collectivité tel que le nettoyage de locaux ou les services domestiques.

21,8% concernent le domaine du support à l'entreprise tel que l'accueil et renseignements, les opérations administratives.

13,5% se rapportent au transport et logistique tel que le magasinage et la préparation de commandes.

REPARTITION DES DEFM EN CATEGORIE A EN OBLIGATION D'EMPLOI – MODALITE D'ACCOMPAGNEMENT

Plus de la moitié des demandeurs d'emploi sont accompagnés en modalité guidé au sein de Pôle emploi (**56,3%**).

Plus d'un quart d'entre eux (**25,9%**) sont suivi en modalité renforcé.

La modalité suivi ne représente que **14,8%** des demandeurs d'emploi en obligation d'emploi.

Enfin l'accompagnement global reste minoritaire avec **1,9%** des demandeurs d'emploi.

