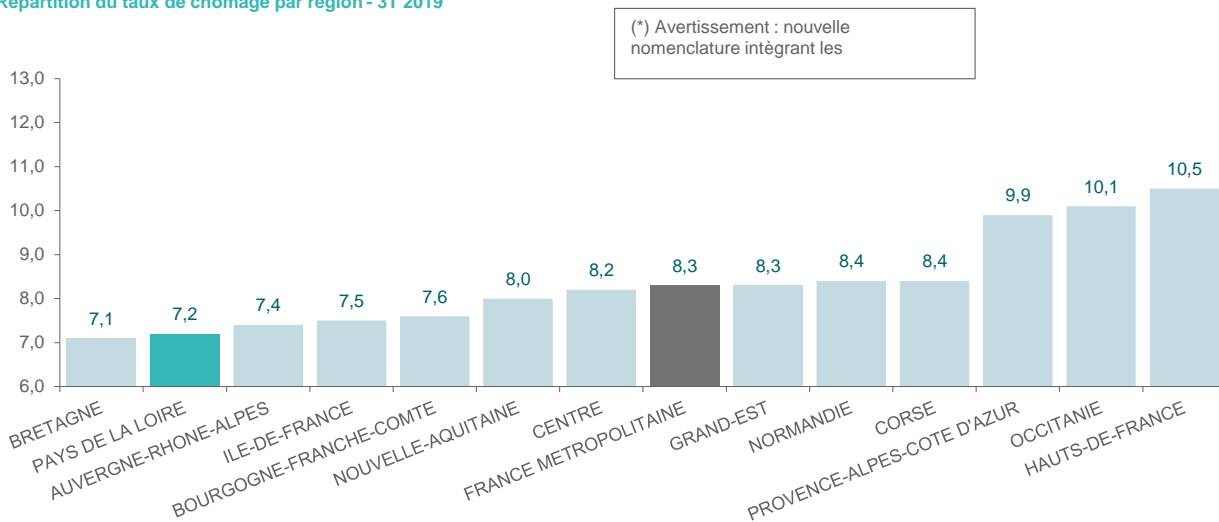




# TAUX DE CHOMAGE EN PAYS DE LA LOIRE

Répartition du taux de chômage par région - 3T 2019



Source INSEE, traitement Pôle emploi

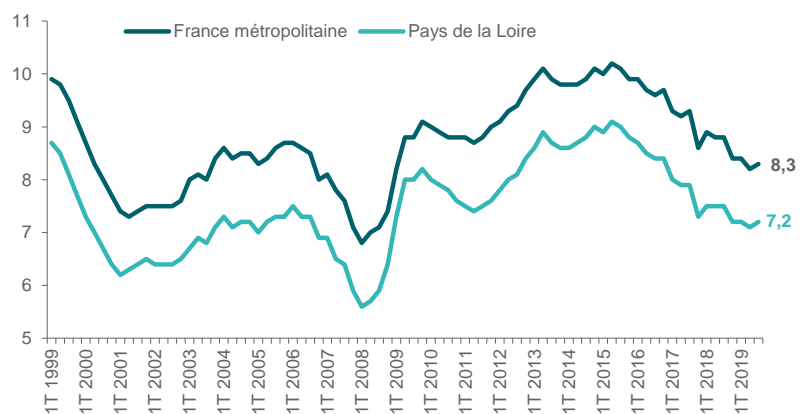
## France - Région

Le taux de chômage des Pays de la Loire augmente au troisième trimestre 2019 : **7,2%** (7,1% au 2ème trimestre 2019 révisé) et est inférieur à celui de la France métropolitaine : **8,3%** (8,2% au 2ème trimestre 2019 révisé). La région de Bretagne affiche le taux le plus bas de l'ensemble des régions **7,1%**. Viennent ensuite les régions des Pays de la Loire (**7,2%**) et d'Auvergne-Rhône-Alpes (**7,4%**).

L'évolution trimestrielle régionale (**+0,1 point**) est identique à celle de la France métropolitaine (**+0,1 point**).

L'évolution annuelle régionale (**-0,3 point**) est moins favorable que celle de la France métropolitaine (**-0,5 point**).

Evolution trimestrielle du taux de chômage



Source INSEE, traitement Pôle emploi

# TAUX DE CHÔMAGE PAR DEPARTEMENT

## Région - Départements

Le département de la Sarthe affiche le taux de chômage le plus élevé de tous les départements de la région Pays de la Loire (**8,4%**).

Les départements affichent une évolution trimestrielle entre **0 point** et **+0,2 point**.

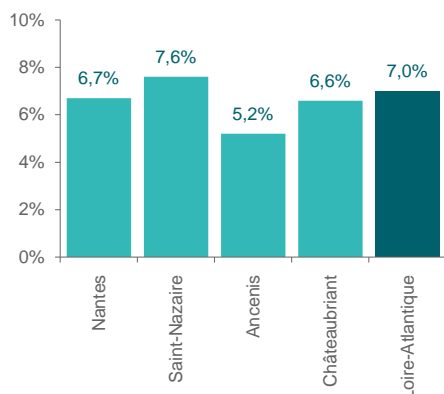
L'évolution annuelle du département du Maine et Loire (**-0,4 point**) est plus favorable que celle des autres départements (**-0,3 point** et **-0,2 point**).

	3T 2018	2T 2019	3T 2019	Variation trimestrielle	Variation annuelle
Loire- Atlantique	7,3%	6,8%	7,0%	0,2 point	-0,3 point
Maine-et-Loire	8,2%	7,7%	7,8%	0,1 point	-0,4 point
Mayenne	5,8%	5,5%	5,5%	0 point	-0,3 point
Sarthe	8,6%	8,2%	8,4%	0,2 point	-0,2 point
Vendée	6,9%	6,6%	6,7%	0,1 point	-0,2 point
Pays de la Loire	7,5%	7,1%	7,2%	0,1 point	-0,3 point
France métropole	8,8%	8,2%	8,3%	0,1 point	-0,5 point

Source INSEE, traitement Pôle emploi

## TAUX DE CHOMAGE EN LOIRE-ATLANTIQUE

Taux de chômage par zone d'emploi - 3T 2019

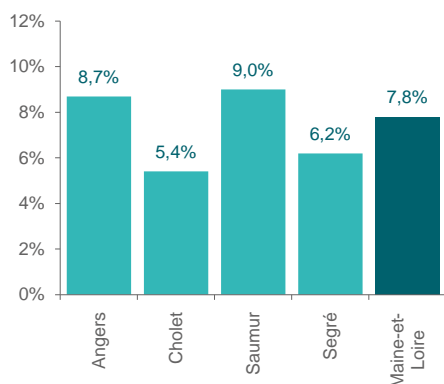


	3T 2018	2T 2019	3T 2019	Variation trimestrielle	Variation annuelle
Nantes	7,1%	6,6%	6,7%	0,1 point	-0,4 point
Saint-Nazaire	7,9%	7,5%	7,6%	0,1 point	-0,3 point
Ancenis	5,1%	4,8%	5,2%	0,4 point	0,1 point
Châteaubriant	7,3%	6,7%	6,6%	-0,1 point	-0,7 point
<b>Loire-Atlantique</b>	<b>7,3%</b>	<b>6,8%</b>	<b>7,0%</b>	<b>0,2 point</b>	<b>-0,3 point</b>

Source INSEE, traitement Pôle emploi

## TAUX DE CHOMAGE EN MAINE-ET-LOIRE

Taux de chômage par zone d'emploi - 3T 2019

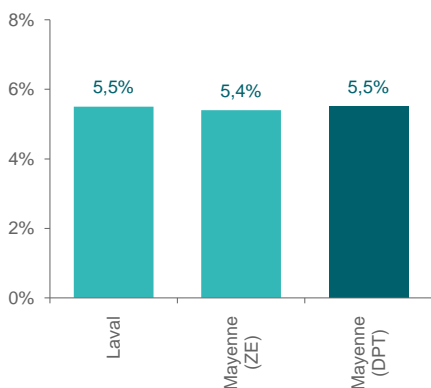


	3T 2018	2T 2019	3T 2019	Variation trimestrielle	Variation annuelle
Angers	9,2%	8,5%	8,7%	0,2 point	-0,5 point
Cholet	5,7%	5,4%	5,4%	0 point	-0,3 point
Saumur	9,4%	9,0%	9,0%	0 point	-0,4 point
Segré	6,7%	6,3%	6,2%	-0,1 point	-0,5 point
<b>Maine-et-Loire</b>	<b>8,2%</b>	<b>7,7%</b>	<b>7,8%</b>	<b>0,1 point</b>	<b>-0,4 point</b>

Source INSEE, traitement Pôle emploi

## TAUX DE CHOMAGE EN MAYENNE

Taux de chômage par zone d'emploi - 3T 2019

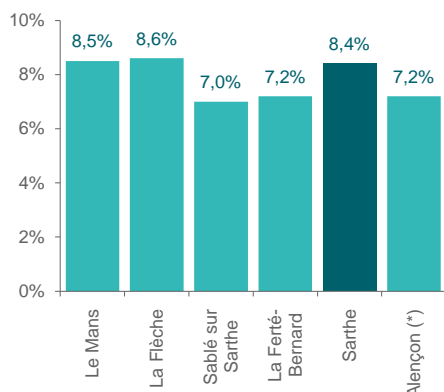


	3T 2018	2T 2019	3T 2019	Variation trimestrielle	Variation annuelle
Laval	5,8%	5,5%	5,5%	0 point	-0,3 point
Mayenne (ZE)	5,7%	5,3%	5,4%	0,1 point	-0,3 point
Mayenne (DPT)	5,8%	5,5%	5,5%	0 point	-0,3 point

Source INSEE, traitement Pôle emploi

# TAUX DE CHOMAGE EN SARTHE

## Taux de chômage par zone d'emploi - 3T 2019



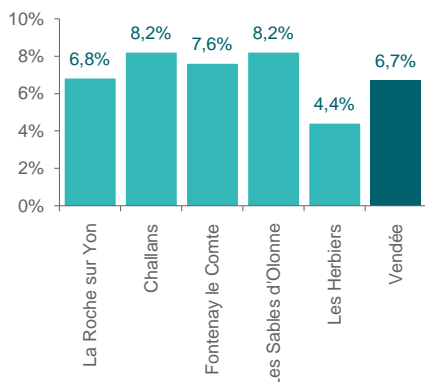
	3T 2018	2T 2019	3T 2019	Variation trimestrielle	Variation annuelle
<b>Le Mans</b>	8,8%	8,5%	8,5%	0 point	-0,3 point
<b>La Flèche</b>	8,8%	8,3%	8,6%	0,3 point	-0,2 point
<b>Sablé sur Sarthe</b>	7,5%	6,8%	7,0%	0,2 point	-0,5 point
<b>La Ferté-Bernard</b>	6,9%	6,8%	7,2%	0,4 point	0,3 point
<b>Alençon (*)</b>	7,2%	7,0%	7,2%	0,2 point	0 point
<b>Sarthe</b>	8,6%	8,2%	8,4%	0,2 point	-0,2 point

Source INSEE, traitement Pôle emploi

(\*) Zone d'emploi d'Alençon - Partie Pays de la Loire

# TAUX DE CHOMAGE EN VENDEE

## Taux de chômage par zone d'emploi - 3T 2019



	3T 2018	2T 2019	3T 2019	Variation trimestrielle	Variation annuelle
<b>La Roche sur Yon</b>	7,1%	6,8%	6,8%	0 point	-0,3 point
<b>Challans</b>	8,1%	8,1%	8,2%	0,1 point	0,1 point
<b>Fontenay le Comte</b>	8,0%	7,6%	7,6%	0 point	-0,4 point
<b>Les Sables d'Olonne</b>	8,6%	8,2%	8,2%	0 point	-0,4 point
<b>Les Herbiers</b>	4,5%	4,5%	4,4%	-0,1 point	-0,1 point
<b>Vendée</b>	6,9%	6,6%	6,7%	0,1 point	-0,2 point

Source INSEE, traitement Pôle emploi

### DEFINITION ZONE D'EMPLOI :

Une zone d'emploi est un espace géographique à l'intérieur duquel la plupart des actifs résident et travaillent, et dans lesquels les établissements trouvent l'essentiel de la main-d'œuvre nécessaire pour occuper les emplois offerts.

Piloté par la Direction de l'animation de la recherche, des études et des statistiques (Dares) du Ministère du travail, de l'emploi et de la santé, avec l'appui technique de l'Insee, le découpage en zones d'emploi constitue une partition du territoire adaptée aux problématiques des marchés locaux de l'emploi.

Les déplacements domicile-travail constituent la variable de base pour la détermination de ce zonage. Les zones d'emploi sont ainsi construites de telle façon que la proportion d'actifs occupés résidant et travaillant dans la même zone soit la plus élevée possible.

### SOURCES :

Insee, recensements de la population 1999 et 2008 - exploitation principale. Données provisoires pour le dernier trimestre.

Avertissement : Au 1er trimestre 2013, le questionnaire de l'enquête Emploi a été rénové, en particulier pour faciliter le déroulement de l'enquête sur le terrain grâce à des questions aux formulations plus simples. Certaines reformulations du nouveau questionnaire ont modifié la teneur des réponses d'une petite proportion de la population enquêtée. Ceci a un impact sur la mesure en niveau des principaux indicateurs.

(\*) Cette nouvelle nomenclature intègre les regroupements de régions décidés par la loi n° 2015-29 du 16 janvier 2015 relative à la délimitation des régions, aux élections régionales et départementales et modifiant le calendrier électoral. Elle entrera en vigueur au 1er janvier 2016 et figurera dans l'édition correspondante du COG.

Directeur de publication :  
Alain MAUNY

Directeur de la rédaction :  
Vincent RAGOT

Conception et réalisation :  
Service Statistiques, Etudes et Evaluation

Contact : statsPDL@pole-emploi.fr

Pôle emploi Pays de la Loire,  
1 rue de la Cale Crucy - CS 67910  
44179 NANTES Cedex 4

[www.pole-emploi.org](http://www.pole-emploi.org)  
[www.observatoire-emploi-paysdelaloire.fr](http://www.observatoire-emploi-paysdelaloire.fr)

