



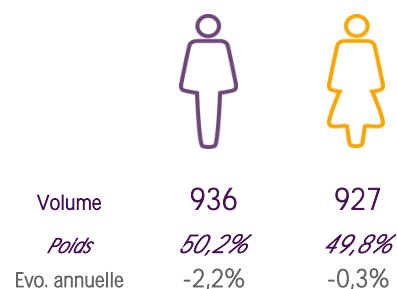
Libre de diffusion sous réserve de mention de la source « Pôle emploi Pays de la Loire »

LA DEMANDE D'EMPLOI (Catégorie A)

LES CHIFFRES CLES

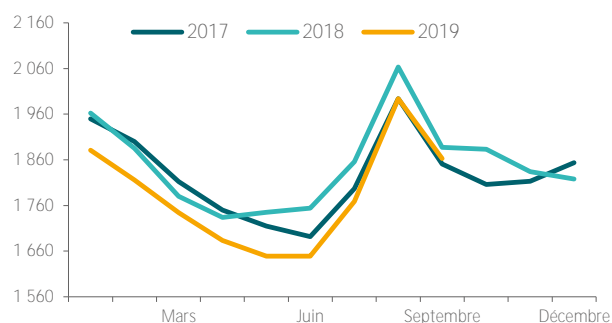
	DEFM Cat A	Evolution annuelle
CC Châteaubriant-Derval	1 863	-1,3%
Dépt 44	63 115	-1,7%
Pays de la Loire	163 538	-1,6%
Poids de la CC/dpt	3,0%	

CC Châteaubriant-Derval

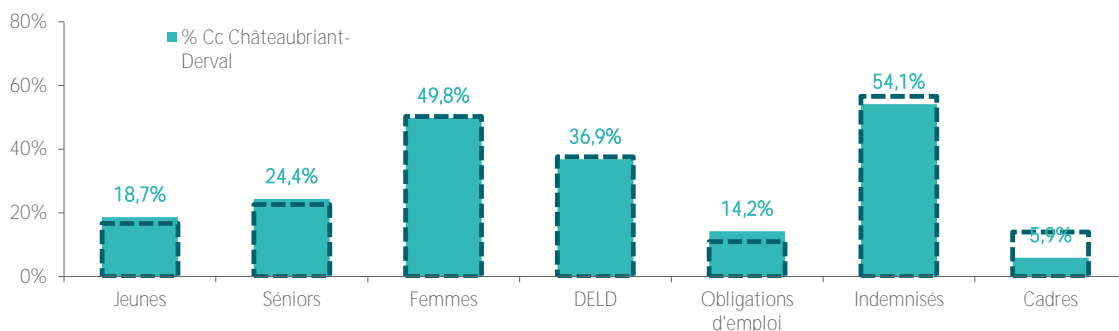


EVOLUTION DE LA DEMANDE D'EMPLOI

	DEFM Cat A	Poids	Evolution annuelle
Hommes	936	50,2%	-2,2%
- 25 ans	180	9,7%	-2,7%
25-49 ans	535	28,7%	0,4%
50 ans et +	221	11,9%	-7,5%
Femmes	927	49,8%	-0,3%
- 25 ans	168	9,0%	-2,9%
25-49 ans	525	28,2%	-0,2%
50 ans et +	234	12,6%	1,3%
- 25 ans	348	18,7%	-2,8%
25-49 ans	1 060	56,9%	0,1%
50 ans et +	455	24,4%	-3,2%
TOTAL	1 863	100,0%	-1,3%



REPARTITION DE LA DEMANDE D'EMPLOI PAR PUBLICS



Evolution annuelle

	Jeunes	Seniors	Femmes	DELD	Obligations d'emploi	Indemnisés	Cadres
CC Châteaubriant-Derval	-2,8%	-3,2%	-0,3%	-11,5%	-2,9%	2,2%	129,2%
Dépt 44	4,7%	-2,4%	-2,3%	-3,9%	-3,1%	0,9%	45,6%

* Suite à la mise en place du nouveau dispositif "Prime d'Activité" au 01/01/2016 nous n'affichons plus les donnés RSA.

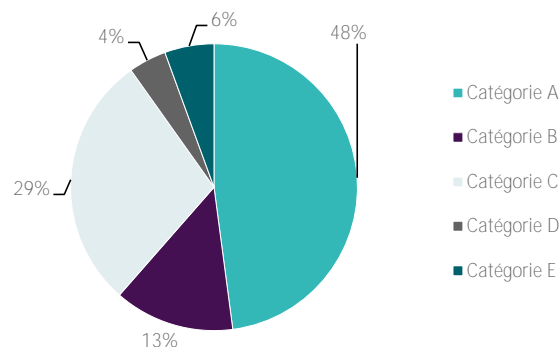
Source : Pôle emploi - Persee



CC Châteaubriant-Derval

LES CATEGORIES DE DEMANDEURS D'EMPLOI

	DEFM septembre 2019	Poids	Evol. annuelle
Catégorie A	1 863	47,9%	-1,3%
Catégorie B	527	13,6%	-9,8%
Catégorie C	1 117	28,7%	4,8%
Catégorie D	166	4,3%	0,6%
Catégorie E	216	5,6%	-22,9%
TOTAL	3 889	100,0%	-2,3%



LES 15 METIERS LES PLUS RECHERCHES PAR LES DE

	Hommes	Femmes	Total	Poids (métier / total des métiers)
N1103 Magasinage et préparation de commandes	53	14	67	3,9%
K1303 Assistance auprès d'enfants	NC	NC	59	3,4%
J1301 Personnel polyvalent des services hospitaliers	NC	NC	48	2,8%
K1304 Services domestiques	NC	NC	42	2,4%
D1507 Mise en rayon libre-service	15	25	40	2,3%
F1703 Maçonnerie	NC	NC	40	2,3%
H3302 Opérations manuelles d'assemblage, tri ou emballage	15	25	40	2,3%
H2102 Conduite d'équipement de production alimentaire	18	19	37	2,1%
K2204 Nettoyage de locaux	7	28	35	2,0%
M1607 Secrétariat	NC	NC	35	2,0%
M1601 Accueil et renseignements	7	26	33	1,9%
N1105 Manutention manuelle de charges	NC	NC	32	1,9%
D1214 Vente en habillement et accessoires de la personne	NC	NC	31	1,8%
D1505 Personnel de caisse	NC	NC	25	1,5%
G1602 Personnel de cuisine	17	8	25	1,5%

NC : données non communiquées en raison du secret statistique (< à 5)

DEMANDES D'EMPLOI ENTREES ET SORTIES

	Demandes enregistrées		Demandes sorties		
	Cumul 12 mois	Evol. Ann. Cum.	Cumul 12 mois	Evol. Ann. Cum.	
dont :	3 957	2,8%	3 951	3,1%	dont :
licenciements économiques	27	58,8%	1 677	-4,5%	absences au contrôle
autres licenciements	309	12,8%	819	0,6%	reprises emploi signalées
démissions	215	7,0%	367	9,2%	entrées en stage formation
fins de CDD	818	4,1%	447	0,4%	arrêts de recherche
fins de mission d'intérim	437	-5,0%	424	68,3%	radiations administratives
premières entrées	288	-8,3%	217	-4,8%	autres cas
reprises d'activité	653	3,7%			
autres cas	1 210	3,5%			

Source : Pôle emploi - Persee



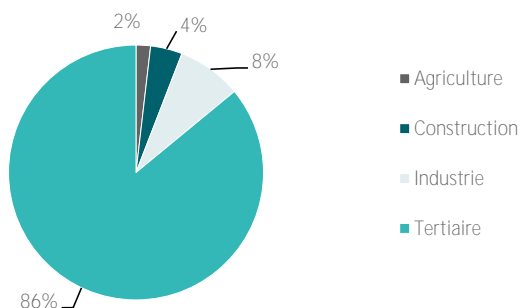
L'OFFRE D'EMPLOI

LES CHIFFRES CLES

CC Châteaubriant-Derval

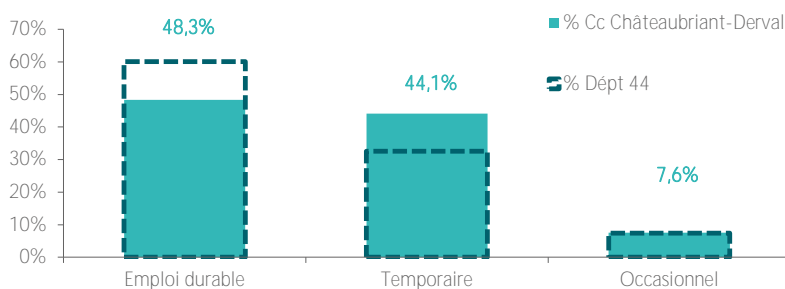
	Nombre	Evolution annuelle	Cumul 12 mois	Evolution annuelle cumulée
OEE Cc Châteaubriant-Derval	112	-18,8% ↘	1 689	-1,3% ↘
OEE Dépt 44	8 086	4,4% ↗	93 650	-4,9% ↘
OEE Pays de la Loire	18 394	1,5% ↗	213 754	-2,8% ↘
Poids de la CC dans le dépt	1,4%		1,8%	

REPARTITION DE L'OFFRE D'EMPLOI PAR SECTEUR D'ACTIVITE



OEE	septembre 2019	Cumul 12 mois	Evol. Annuelle Cumulée
Agriculture	2	31	10,7%
Construction	4	68	-20,0%
Industrie	11	138	13,1%
Tertiaire	95	1 452	-1,6%
TOTAL	112	1 689	-1,3%

REPARTITION DE L'OFFRE D'EMPLOI PAR TYPE D'OFFRE



Evolution annuelle cumulée - septembre 2019

OEE	Cc Châteaubriant-Derval	Dépt 44
Durable	8,1%	-3,7%
Temporaire	-10,7%	-7,7%
Occasionnel	4,9%	-6,7%

Source : Pôle emploi - Persee

Emploi durable : Offres d'emploi enregistrées à Pôle emploi, correspondant à des contrats d'une durée supérieure à 6 mois.

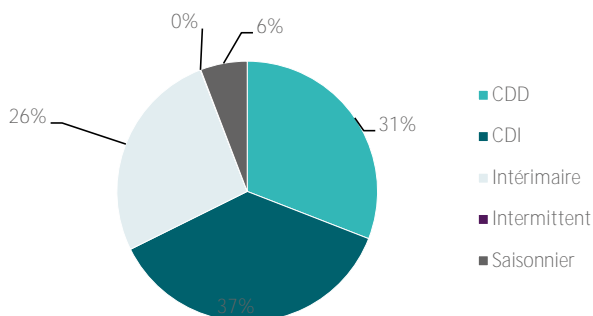
Emploi temporaire : Offres d'emploi enregistrées à Pôle emploi, correspondant à des contrats d'une durée comprise entre 1 et 6 mois.

Emploi occasionnel : Offres d'emploi enregistrées à Pôle emploi, correspondant à des contrats d'une durée inférieure à



CC Châteaubriant-Derval

REPARTITION DE L'OFFRE D'EMPLOI PAR TYPE DE CONTRAT DE TRAVAIL



	septembre 2019	Cumul 12 mois	Evol. Annuelle Cumulée
CDD	34	522	-4,6%
CDI	51	621	21,1%
Intérimaire	17	447	-30,0%
Intermittent		1	
Saisonnier	10	98	716,7%
TOTAL	112	1 689	-1,3%

LES 15 METIERS LES PLUS RECHERCHES PAR LES EMPLOYEURS

Offres d'Emploi Enregistrées	De octobre 2018 à septembre 2019	Poids (métier / total des métiers)
N1105 Manutention manuelle de charges	96	5,7%
N1103 Magasinage et préparation de commandes	73	4,3%
A1203 Entretien des espaces verts	54	3,2%
N4101 Cond. de transport de marchandises sur longue distance	53	3,1%
J1501 Soins d'hygiène, de confort du patient	49	2,9%
M1203 Comptabilité	48	2,8%
D1401 Assistanat commercial	47	2,8%
F1704 Préparation du gros oeuvre et des travaux publics	36	2,1%
D1106 Vente en alimentation	34	2,0%
G1203 Animation de loisirs auprès d'enfants ou d'adolescents	33	2,0%
H1203 Conception et dessin produits mécaniques	33	2,0%
H2102 Conduite d'équipement de production alimentaire	31	1,8%
F1703 Maçonnerie	29	1,7%
N1101 Conduite d'engins de déplacement des charges	28	1,7%
D1507 Mise en rayon libre-service	26	1,5%

Source : Pôle emploi - Persee

Directeur de publication :
Alain MAUNY
Directeur de la rédaction :
Vincent RAGOT Ad intérim
Conception et réalisation :
Service Statistiques, Etudes et Evaluation
Catherine DORNIC, Brigitte VIGOUROUX.

Pôle emploi Pays de la Loire,
1 rue de la Cale Crucy - CS 67910
44179 NANTES Cedex 4

www.pole-emploi.org
www.observatoire-emploi-paysdelaloire.fr

