



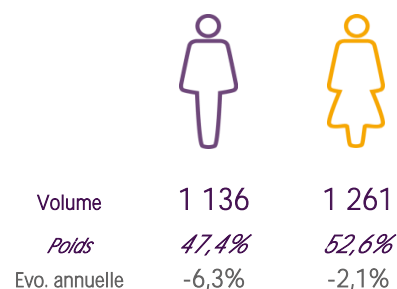
Libre de diffusion sous réserve de mention de la source « Pôle emploi Pays de la Loire »

## LA DEMANDE D'EMPLOI (Catégorie A)

### LES CHIFFRES CLES

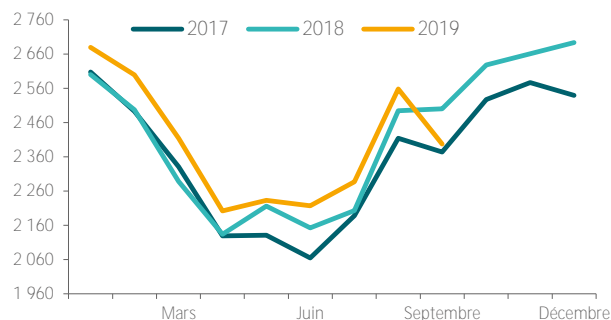
	DEFM Cat A	Evolution annuelle
CA Pornic Agglo Pays de Retz	2 397	-4,1%
Dépt 44	63 115	-1,7%
Pays de la Loire	163 538	-1,6%
Poids de la CC/dpt	3,8%	

### CA Pornic Agglo Pays de Retz

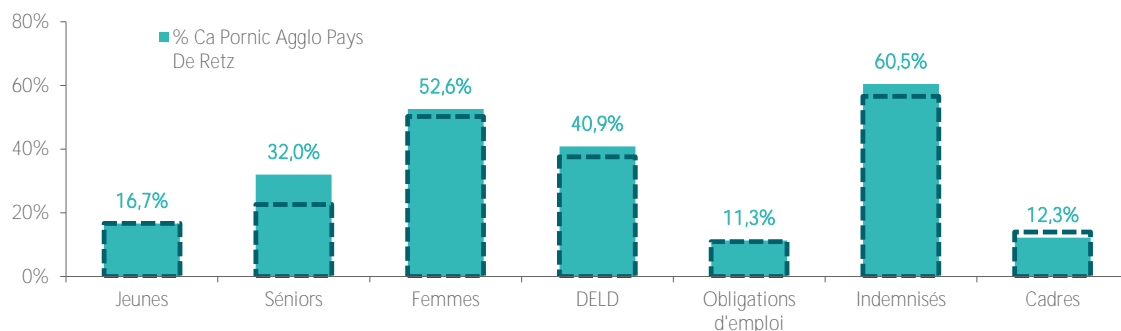


### EVOLUTION DE LA DEMANDE D'EMPLOI

	DEFM Cat A	Poids	Evolution annuelle
<b>Hommes</b>	<b>1 136</b>	47,4%	-6,3%
- 25 ans	219	9,1%	-2,7%
25-49 ans	591	24,7%	-7,2%
50 ans et +	326	13,6%	-6,9%
<b>Femmes</b>	<b>1 261</b>	52,6%	-2,1%
- 25 ans	181	7,6%	5,8%
25-49 ans	638	26,6%	-6,6%
50 ans et +	442	18,4%	1,8%
- 25 ans	400	16,7%	1,0%
25-49 ans	1 229	51,3%	-6,9%
50 ans et +	768	32,0%	-2,0%
<b>TOTAL</b>	<b>2 397</b>	100,0%	-4,1%



### REPARTITION DE LA DEMANDE D'EMPLOI PAR PUBLICS



#### Evolution annuelle

	Jeunes	Seniors	Femmes	DELD	Obligations d'emploi	Indemnisés	Cadres
CA Pornic Agglo Pays de Retz	1,0%	-2,0%	-2,1%	-5,8%	-2,2%	-2,5%	18,1%
Dépt 44	4,7%	-2,4%	-2,3%	-3,9%	-3,1%	0,9%	45,6%

\* Suite à la mise en place du nouveau dispositif "Prime d'Activité" au 01/01/2016 nous n'affichons plus les donnés RSA.

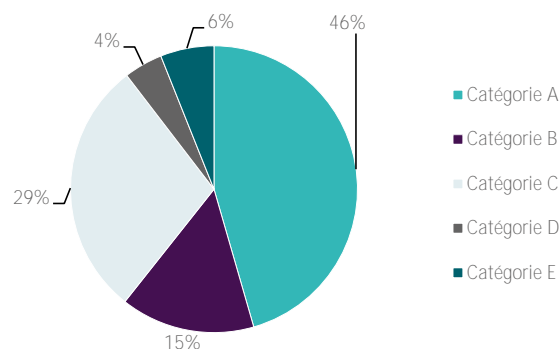
Source : Pôle emploi - Persee



## CA Pornic Agglo Pays de Retz

## LES CATEGORIES DE DEMANDEURS D'EMPLOI

	DEFM septembre 2019	Poids	Evolution annuelle
Catégorie A	2 397	45,5%	-4,1%
Catégorie B	797	15,1%	3,6%
Catégorie C	1 523	28,9%	1,8%
Catégorie D	230	4,4%	36,9%
Catégorie E	318	6,0%	17,3%
<b>TOTAL</b>	<b>5 265</b>	<b>100,0%</b>	<b>1,2%</b>



## LES 15 METIERS LES PLUS RECHERCHES PAR LES DE

	Hommes	Femmes	Total	Poids (métier / total des métiers)
K1303 Assistance auprès d'enfants	NC	NC	92	4,1%
M1607 Secrétariat	NC	NC	70	3,1%
D1214 Vente en habillement et accessoires de la personne	6	55	61	2,7%
A1203 Entretien des espaces verts	NC	NC	41	1,8%
D1106 Vente en alimentation	5	36	41	1,8%
K1304 Services domestiques	NC	NC	40	1,8%
D1401 Assistanat commercial	7	28	35	1,6%
M1203 Comptabilité	NC	NC	34	1,5%
M1601 Accueil et renseignements	NC	NC	32	1,4%
D1212 Vente en décoration et équipement du foyer	13	17	30	1,3%
I1203 Maintenance des bâtiments et des locaux	NC	NC	30	1,3%
A1414 Horticulture et maraîchage	15	13	28	1,3%
N1103 Magasinage et préparation de commandes	22	6	28	1,3%
K2204 Nettoyage de locaux	9	18	27	1,2%
M1602 Opérations administratives	NC	NC	27	1,2%

NC : données non communiquées en raison du secret statistique (< à 5)

## DEMANDES D'EMPLOI ENTREES ET SORTIES

	Demandes enregistrées		Demandes sorties		
	Cumul 12 mois	Evol. Ann. Cum.	Cumul 12 mois	Evol. Ann. Cum.	
<b>dont :</b>	<b>4 854</b>	<b>1,5%</b>	<b>4 943</b>	<b>7,3%</b>	<b>dont :</b>
licenciements économiques	47	-7,8%	2 074	8,4%	absences au contrôle
autres licenciements	478	5,8%	1 271	8,4%	reprises emploi signalées
démissions	323	9,9%	495	11,2%	entrées en stage formation
fins de CDD	1 250	5,8%	587	4,8%	arrêts de recherche
fins de mission d'intérim	352	-3,6%	275	8,3%	radiations administratives
premières entrées	273	-11,9%	241	-7,7%	autres cas
reprises d'activité	672	-3,9%			
autres cas	1 459	2,8%			

Source : Pôle emploi - Persee



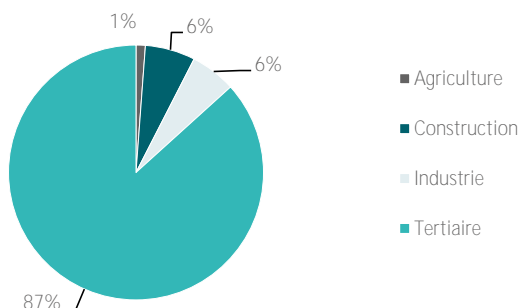
## L'OFFRE D'EMPLOI

### LES CHIFFRES CLES

### CA Pornic Agglo Pays de Retz

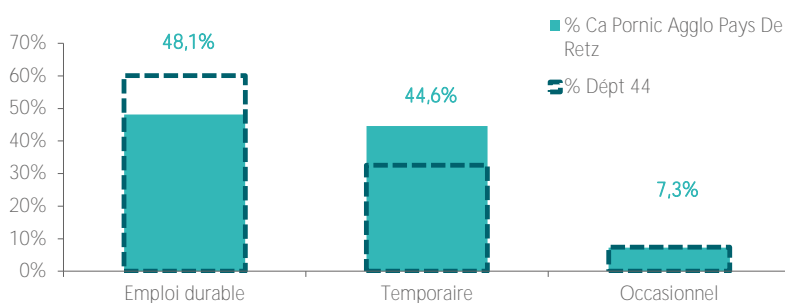
	Nombre	Evolution annuelle	Cumul 12 mois	Evolution annuelle cumulée
OEE Ca Pornic Agglo Pays De Retz	183	10,2% ↑	2 204	-6,2% ↓
OEE Dépt 44	8 086	4,4% ↑	93 650	-4,9% ↓
OEE Pays de la Loire	18 394	1,5% ↑	213 754	-2,8% ↓
Poids de la CC dans le dépt	2,3%		2,4%	

### REPARTITION DE L'OFFRE D'EMPLOI PAR SECTEUR D'ACTIVITE



OEE	septembre 2019	Cumul 12 mois	Evol. Annuelle Cumulée
Agriculture	2	26	52,9%
Construction	20	140	-3,4%
Industrie	15	127	-1,6%
Tertiaire	146	1 911	-7,2%
<b>TOTAL</b>	<b>183</b>	<b>2 204</b>	<b>-6,2%</b>

### REPARTITION DE L'OFFRE D'EMPLOI PAR TYPE D'OFFRE



#### Evolution annuelle cumulée - septembre 2019

OEE	Ca Pornic Agglo Pays De Retz	Dépt 44
Durable	-7,1%	-3,7%
Temporaire	-4,6%	-7,7%
Occasionnel	-10,1%	-6,7%

Source : Pôle emploi - Persee

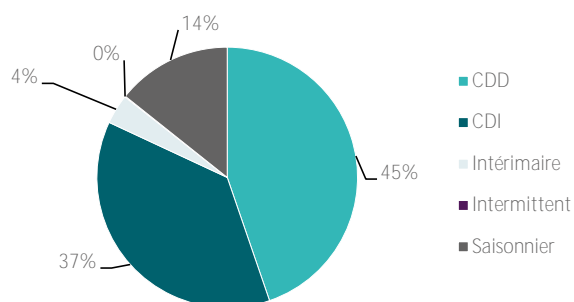
**Emploi durable** : Offres d'emploi enregistrées à Pôle emploi, correspondant à des contrats d'une durée supérieure à 6 mois.

**Emploi temporaire** : Offres d'emploi enregistrées à Pôle emploi, correspondant à des contrats d'une durée comprise entre 1 et 6 mois.

**Emploi occasionnel** : Offres d'emploi enregistrées à Pôle emploi, correspondant à des contrats d'une durée inférieure à



## REPARTITION DE L'OFFRE D'EMPLOI PAR TYPE DE CONTRAT DE TRAVAIL



	septembre 2019	Cumul 12 mois	Evol. Annuelle Cumulée
CDD	83	986	-4,4%
CDI	86	820	-4,5%
Intérimaire	4	81	-40,4%
Intermittent		2	
Saisonnier	10	315	-2,8%
<b>TOTAL</b>	<b>183</b>	<b>2 204</b>	<b>-6,2%</b>

## LES 15 METIERS LES PLUS RECHERCHES PAR LES EMPLOYEURS

Offres d'Emploi Enregistrées	De octobre 2018 à septembre 2019	Poids (métier / total des métiers)
G1803 Service en restauration	147	6,7%
G1602 Personnel de cuisine	130	5,9%
K1304 Services domestiques	93	4,2%
G1605 Plonge en restauration	84	3,8%
D1507 Mise en rayon libre-service	77	3,5%
G1203 Animation de loisirs auprès d'enfants ou d'adolescents	77	3,5%
I1203 Maintenance des bâtiments et des locaux	70	3,2%
D1106 Vente en alimentation	62	2,8%
K2503 Sécurité et surveillance privées	58	2,6%
D1214 Vente en habillement et accessoires de la personne	47	2,1%
K2204 Nettoyage de locaux	46	2,1%
J1501 Soins d'hygiène, de confort du patient	43	2,0%
K1302 Assistance auprès d'adultes	42	1,9%
N1103 Magasinage et préparation de commandes	41	1,9%
G1603 Personnel polyvalent en restauration	40	1,8%

Source : Pôle emploi - Persee

Directeur de publication :  
Alain MAUNY  
Directeur de la rédaction :  
Vincent RAGOT Ad intérim  
Conception et réalisation :  
Service Statistiques, Etudes et Evaluation  
Catherine DORNIC, Brigitte VIGOUROUX.

Pôle emploi Pays de la Loire,  
1 rue de la Cale Crucy - CS 67910  
44179 NANTES Cedex 4

[www.pole-emploi.org](http://www.pole-emploi.org)  
[www.observatoire-emploi-paysdelaloire.fr](http://www.observatoire-emploi-paysdelaloire.fr)

