

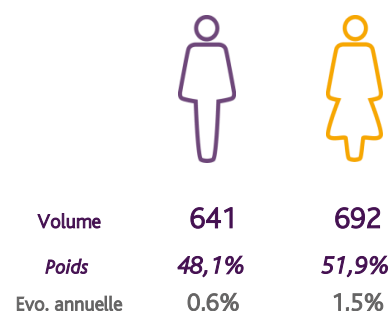


LA DEMANDE D'EMPLOI (Catégorie A)

LES CHIFFRES CLES

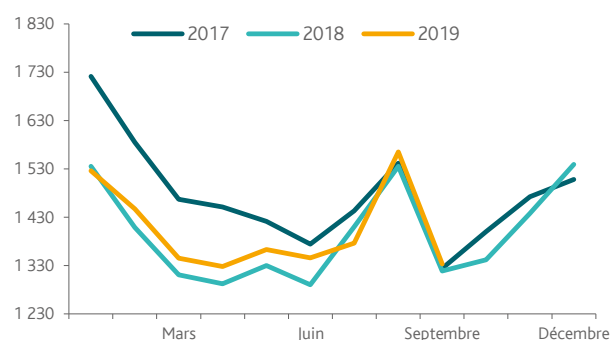
CC Baugeois Vallée

	DEFM Cat A	Evolution annuelle
CC Baugeois Vallée	1 333	1,1%
Dépt 49	37 083	-2,1%
Pays de la Loire	163 538	-1,6%
Poids de la CC/dpt	3,6%	

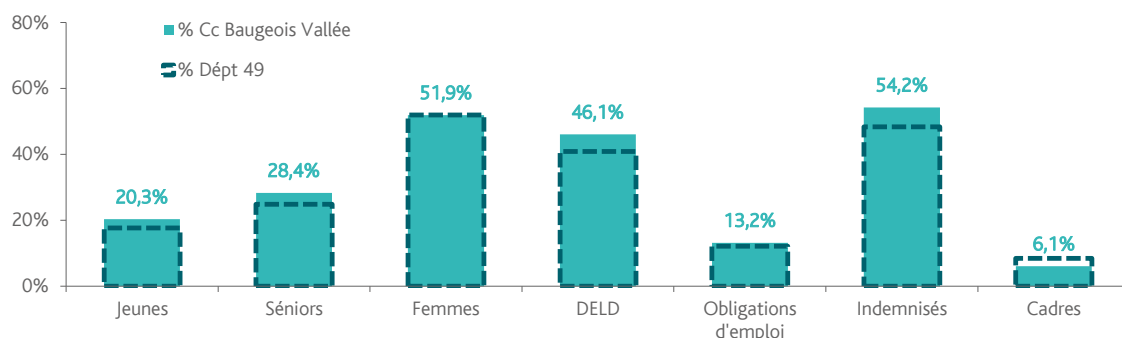


EVOLUTION DE LA DEMANDE D'EMPLOI

	DEFM Cat A	Poids	Evolution annuelle
Hommes	641	48,1%	0,6%
- 25 ans	134	10,1%	21,8%
25-49 ans	318	23,9%	-6,7%
50 ans et +	189	14,2%	1,6%
Femmes	692	51,9%	1,5%
- 25 ans	137	10,3%	0,7%
25-49 ans	366	27,5%	1,9%
50 ans et +	189	14,2%	1,1%
- 25 ans	271	20,3%	10,2%
25-49 ans	684	51,3%	-2,3%
50 ans et +	378	28,4%	1,3%
TOTAL	1 333	100,0%	1,1%



REPARTITION DE LA DEMANDE D'EMPLOI PAR PUBLICS



Evolution annuelle

CC Baugeois Vallée	10,2%	1,3%	1,5%	5,7%	1,1%	6,0%	58,8%
Dépt 49	1,0%	-1,7%	-2,3%	-3,7%	-5,3%	0,3%	57,5%

* Suite à la mise en place du nouveau dispositif "Prime d'Activité" au 01/01/2016 nous n'affichons plus les données RSA.

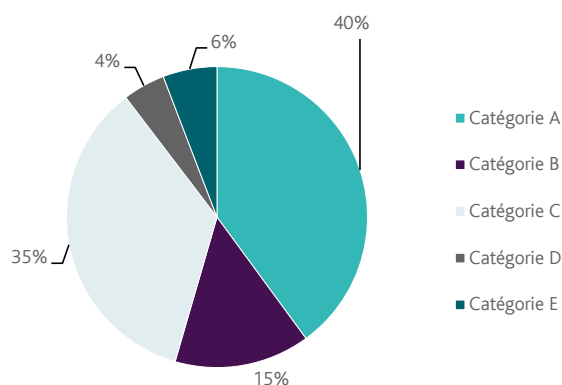
Source : Pôle emploi - Persee



CC Baugeois Vallée

LES CATEGORIES DE DEMANDEURS D'EMPLOI

	DEFM septembre 2019	Poids	Evolution annuelle
Catégorie A	1 333	39,9%	1,1%
Catégorie B	486	14,6%	-1,8%
Catégorie C	1 173	35,1%	-3,9%
Catégorie D	152	4,6%	22,6%
Catégorie E	194	5,8%	-1,0%
TOTAL	3 338	100,0%	-0,5%



LES 15 METIERS LES PLUS RECHERCHES PAR LES DE

	Hommes	Femmes	Total	Poids (métier / total des métiers)
K1303 Assistance auprès d'enfants	NC	NC	53	4,3%
A1414 Horticulture et maraîchage	21	21	42	3,4%
N1105 Manutention manuelle de charges	29	10	39	3,2%
M1607 Secrétariat	NC	NC	37	3,0%
N1103 Magasinage et préparation de commandes	26	10	36	2,9%
A1203 Entretien des espaces verts	NC	NC	35	2,8%
K1304 Services domestiques	NC	NC	34	2,8%
H3302 Opérations manuelles d'assemblage, tri ou emballage	9	21	30	2,4%
N1101 Conduite d'engins de déplacement des charges	NC	NC	25	2,0%
K2204 Nettoyage de locaux	5	19	24	2,0%
I1203 Maintenance des bâtiments et des locaux	NC	NC	23	1,9%
A1402 Aide agricole de production légumière ou végétale	10	12	22	1,8%
D1507 Mise en rayon libre-service	5	16	21	1,7%
N4105 Conduite et livraison par tournées sur courte distance	NC	NC	21	1,7%
A1416 Polyculture, élevage	12	6	18	1,5%

NC : données non communiquées en raison du secret statistique (< à 5)

DEMANDES D'EMPLOI ENTREES ET SORTIES

	Demandes enregistrées	
	Cumul 12 mois	Evol. Ann. Cum.
dont :	2 729	-0,2%
licenciements économiques	18	-33,3%
autres licenciements	194	-16,0%
démissions	133	13,7%
fin de CDD	614	-1,4%
fin de mission d'intérim	174	4,2%
premières entrées	196	4,3%
reprises d'activité	484	-1,2%
autres cas	916	2,6%

	Demandes sorties		
	Cumul 12 mois	Evol. Ann. Cum.	
dont :	2 735	0,2%	
absences au contrôle	1 267	10,7%	
reprises emploi signalées	545	-2,3%	
entrées en stage formation	336	5,3%	
arrêts de recherche	292	-16,1%	
radiations administratives	157	-29,3%	
autres cas	138	0,7%	



DONNEES REPERES COMMUNAUTE DE COMMUNES

30 SEPTEMBRE 2019 (DONNEES BRUTES)



L'OFFRE D'EMPLOI

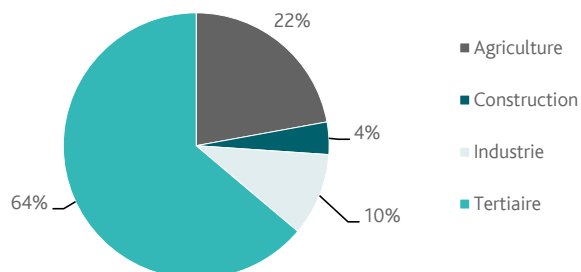
LES CHIFFRES CLES

CC Baugeois Vallée

Nombre Evolution annuelle Cumul 12 mois Evolution annuelle cumulée

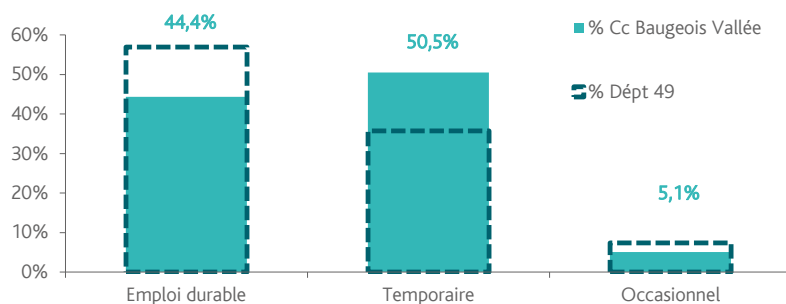
OEE Cc Baugeois Vallée	82	-13,7%	↘	863	10,9%	↗
OEE Dépt 49	3 839	13,2%	↗	40 873	-2,2%	↘
OEE Pays de la Loire	18 403	1,5%	↗	213 754	-2,8%	↘
Poids de la CC dans le dépt	2,1%			2,1%		

REPARTITION DE L'OFFRE D'EMPLOI PAR SECTEUR D'ACTIVITE



OEE	septembre 2019	Cumul 12 mois	Evol. Annuelle Cumulée
Agriculture	34	191	-10,7%
Construction	2	34	13,3%
Industrie	6	87	14,5%
Tertiaire	40	551	20,3%
TOTAL	82	863	10,9%

REPARTITION DE L'OFFRE D'EMPLOI PAR TYPE D'OFFRE



Evolution annuelle cumulée - septembre 2019

OEE	Cc Baugeois Vallée	Dépt 49
Durable	29,4%	8,2%
Temporaire	-0,9%	-28,9%
Occasionnel	4,8%	-8,4%

Source : Pôle emploi - Persee

Emploi durable : Offres d'emploi enregistrées à Pôle emploi, correspondants à des contrats d'une durée supérieure à 6 mois.

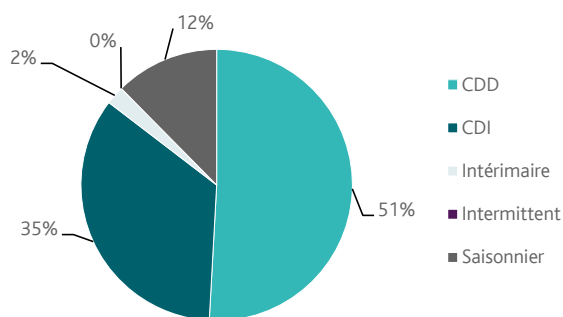
Emploi temporaire : Offres d'emploi enregistrées à Pôle emploi, correspondants à des contrats d'une durée comprise entre 1 et 6 mois.

Emploi occasionnel : Offres d'emploi enregistrées à Pôle emploi, correspondants à des contrats d'une durée inférieure à



CC Bugeois Vallée

REPARTITION DE L'OFFRE D'EMPLOI PAR TYPE DE CONTRAT DE TRAVAIL



	septembre 2019	Cumul 12 mois	Evol. Annuelle Cumulée
CDD	47	439	-1,8%
CDI	27	298	31,3%
Intérimaire		19	
Intermittent			-100,0%
Saisonnier	8	107	27,4%
TOTAL	82	863	10,9%

LES 15 METIERS LES PLUS RECHERCHES PAR LES EMPLOYEURS

Offres d'Emploi Enregistrées	De octobre 2018 à septembre 2019	Poids (métier / total des métiers)
A1414 Horticulture et maraîchage	98	11,4%
K1304 Services domestiques	35	4,1%
J1501 Soins d'hygiène, de confort du patient	26	3,0%
N4101 Cond. de transport de marchandises sur longue distance	24	2,8%
N1101 Conduite d'engins de déplacement des charges	23	2,7%
G1602 Personnel de cuisine	22	2,5%
A1202 Entretien des espaces naturels	21	2,4%
J1301 Personnel polyvalent des services hospitaliers	19	2,2%
N1105 Manutention manuelle de charges	19	2,2%
A1203 Entretien des espaces verts	18	2,1%
D1401 Assistanat commercial	18	2,1%
A1401 Aide agricole de production fruitière ou viticole	16	1,9%
H3301 Conduite d'équipement de conditionnement	16	1,9%
G1803 Service en restauration	15	1,7%
J1506 Soins infirmiers généralistes	15	1,7%

Source : Pôle emploi - Persee

Directeur de publication :
Alain MAUNY
Directeur de la rédaction Ad Intérim:
Vincent RAGOT
Conception et réalisation :
Service Statistiques, Etudes et Evaluation
Catherine DORNIC, Brigitte VIGOUROUX.

Contact : statsPDL@pole-emploi.fr

Pôle emploi Pays de la Loire,
1 rue de la Cale Crucy - CS 67910
44179 NANTES Cedex 4

www.pole-emploi.org
www.observatoire-emploi-paysdelaloire.fr

