



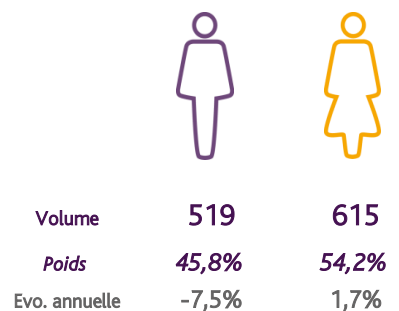
Libre de diffusion sous réserve de mention de la source « Pôle emploi Pays de la Loire »

LA DEMANDE D'EMPLOI (Catégorie A)

LES CHIFFRES CLES

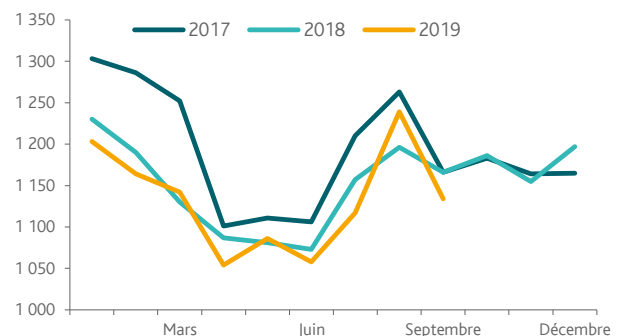
	DEFM Cat A	Evolution annuelle
CC du Pays Fléchois	1 134	-2,7%
Dépt 72	27 249	-0,9%
Pays de la Loire	163 538	-1,6%
Poids de la CC/dpt	4,2%	

CC du Pays Fléchois

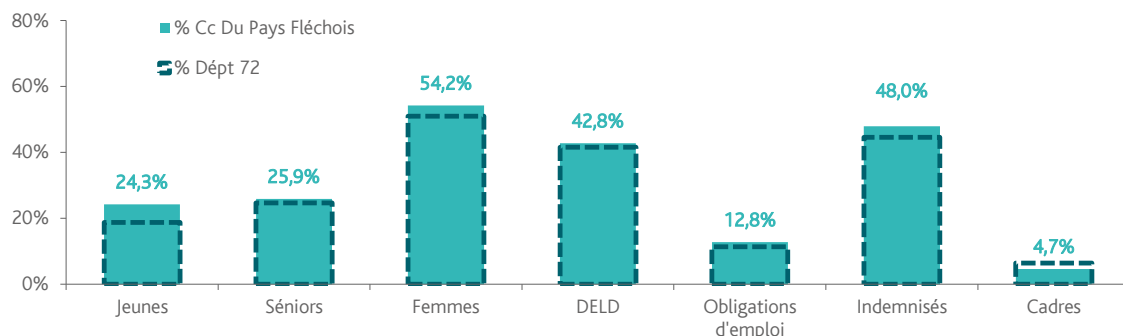


EVOLUTION DE LA DEMANDE D'EMPLOI

	DEFM Cat A	Poids	Evolution annuelle
Hommes	519	45,8%	-7,5%
- 25 ans	141	12,4%	-12,4%
25-49 ans	251	22,1%	-3,8%
50 ans et +	127	11,2%	-8,6%
Femmes	615	54,2%	1,7%
- 25 ans	134	11,8%	3,1%
25-49 ans	314	27,7%	1,9%
50 ans et +	167	14,7%	0,0%
- 25 ans	275	24,3%	-5,5%
25-49 ans	565	49,8%	-0,7%
50 ans et +	294	25,9%	-3,9%
TOTAL	1 134	100,0%	-2,7%



REPARTITION DE LA DEMANDE D'EMPLOI PAR PUBLICS



Evolution annuelle

	Jeunes	Séniors	Femmes	DELD	Obligations d'emploi	Indemnisés	Cadres
CC du Pays Fléchois	-5,5%	-3,9%	1,7%	5,9%	7,4%	-9,8%	76,7%
Dépt 72	2,2%	-0,1%	-1,5%	-1,9%	-5,5%	-0,4%	63,8%

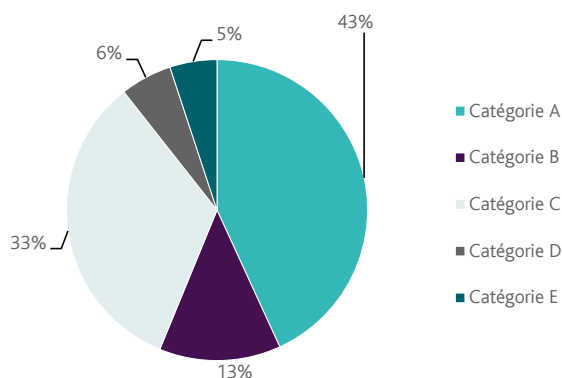
* Suite à la mise en place du nouveau dispositif "Prime d'Activité" au 01/01/2016 nous n'affichons plus les donnés RSA.



CC du Pays Fléchois

LES CATEGORIES DE DEMANDEURS D'EMPLOI

	DEFM septembre 2019	Poids	Evolution annuelle
Catégorie A	1 134	43,2%	-2,7%
Catégorie B	343	13,1%	-1,2%
Catégorie C	872	33,2%	2,1%
Catégorie D	146	5,6%	11,5%
Catégorie E	133	5,1%	-18,4%
TOTAL	2 628	100,0%	-1,2%



LES 15 METIERS LES PLUS RECHERCHES PAR LES DE

	Hommes	Femmes	Total	Poids (métier / total des métiers)
H3302 Opérations manuelles d'assemblage, tri ou emballage	15	23	38	3,7%
A1203 Entretien des espaces verts	NC	NC	36	3,5%
K1303 Assistance auprès d'enfants	NC	NC	35	3,4%
N1103 Magasinage et préparation de commandes	25	9	34	3,3%
K1304 Services domestiques	NC	NC	33	3,2%
D1214 Vente en habillement et accessoires de la personne	NC	NC	31	3,0%
K2204 Nettoyage de locaux	6	24	30	2,9%
D1507 Mise en rayon libre-service	8	20	28	2,7%
M1602 Opérations administratives	NC	NC	25	2,4%
N1105 Manutention manuelle de charges	NC	NC	24	2,3%
D1505 Personnel de caisse	NC	NC	18	1,7%
K1302 Assistance auprès d'adultes	NC	NC	18	1,7%
M1607 Secrétariat	NC	NC	18	1,7%
H2909 Montage-assemblage mécanique	8	9	17	1,6%
M1203 Comptabilité	NC	NC	17	1,6%

NC : données non communiquées en raison du secret statistique (< à 5)

DEMANDES D'EMPLOI ENTREES ET SORTIES

	Demandes enregistrées		Demandes sorties		
	Cumul 12 mois	Evol. Ann. Cum.	Cumul 12 mois	Evol. Ann. Cum.	
dont :	2 295	-3,0%	2 310	-2,8%	dont :
licenciements économiques	12		1 034	3,2%	absences au contrôle
autres licenciements	156	-9,3%	410	-7,0%	reprises emploi signalées
démissions	86	-8,5%	320	5,6%	entrées en stage formation
fins de CDD	418	-15,0%	257	-9,2%	arrêts de recherche
fins de mission d'intérim	224	3,2%	186	-7,0%	radiations administratives
premières entrées	212	-1,4%	103	-29,9%	autres cas
reprises d'activité	450	4,4%			
autres cas	737	1,1%			



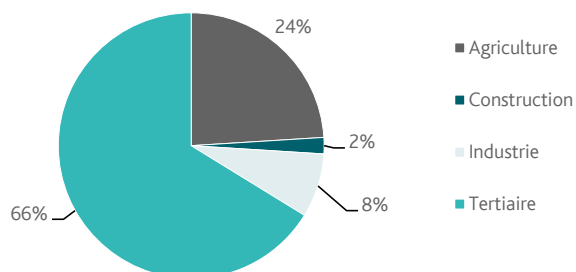
L'OFFRE D'EMPLOI

LES CHIFFRES CLES

CC du Pays Fléchois

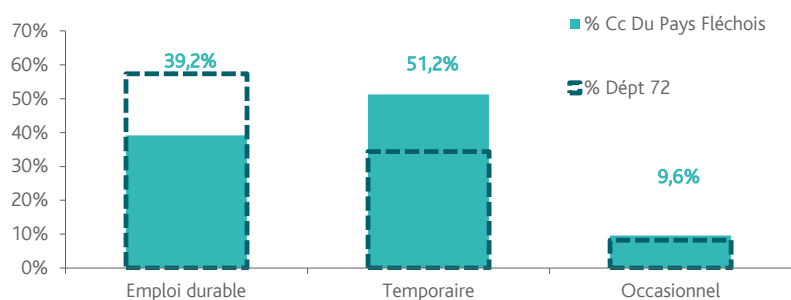
	Nombre	Evolution annuelle		Cumul 12 mois	Evolution annuelle cumulée	
OEE Cc Du Pays Fléchois	75	-21,9%	↘	1 208	46,4%	↗
OEE Dépt 72	2 154	-26,4%	↘	27 191	5,4%	↗
OEE Pays de la Loire	18 403	1,5%	↗	213 754	-2,8%	↘
Poids de la CC dans le dépt	3,5%			4,4%		

REPARTITION DE L'OFFRE D'EMPLOI PAR SECTEUR D'ACTIVITE



OEE	septembre 2019	Cumul 12 mois	Evol. Annuelle Cumulée
Agriculture	1	290	147,9%
Construction	3	24	-11,1%
Industrie	11	94	32,4%
Tertiaire	60	800	31,1%
TOTAL	75	1 208	46,4%

REPARTITION DE L'OFFRE D'EMPLOI PAR TYPE D'OFFRE



Evolution annuelle cumulée - septembre 2019

OEE	Cc Du Pays Fléchois	Dépt 72
Durable	34,4%	15,2%
Temporaire	52,5%	0,3%
Occasionnel	73,1%	-6,8%

Source : Pôle emploi - Persee

Emploi durable : Offres d'emploi enregistrées à Pôle emploi, correspondants à des contrats d'une durée supérieure à 6 mois.

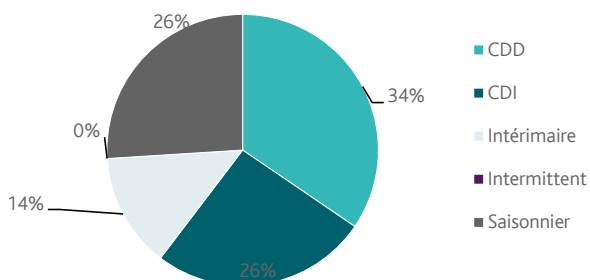
Emploi temporaire : Offres d'emploi enregistrées à Pôle emploi, correspondants à des contrats d'une durée comprise entre 1 et 6 mois.

Emploi occasionnel : Offres d'emploi enregistrées à Pôle emploi, correspondants à des contrats d'une durée inférieure à



CC du Pays Fléchois

REPARTITION DE L'OFFRE D'EMPLOI PAR TYPE DE CONTRAT DE TRAVAIL



	septembre 2019	Cumul 12 mois	Evol. Annuelle Cumulée
CDD	28	417	23,4%
CDI	31	312	23,8%
Intérimaire	12	165	32,0%
Intermittent			
Saisonnier	4	314	185,5%
TOTAL	75	1 208	46,4%

LES 15 METIERS LES PLUS RECHERCHES PAR LES EMPLOYEURS

Offres d'Emploi Enregistrées	De octobre 2018 à septembre 2019	Poids (métier / total des métiers)
A1401 Aide agricole de production fruitière ou viticole	279	23,1%
I1604 Mécanique automobile	34	2,8%
N1103 Magasinage et préparation de commandes	32	2,6%
K1302 Assistance auprès d'adultes	31	2,6%
K2204 Nettoyage de locaux	28	2,3%
K1304 Services domestiques	24	2,0%
N1105 Manutention manuelle de charges	24	2,0%
H2402 Assemblage - montage de vêtements et produits textiles	21	1,7%
D1208 Soins esthétiques et corporels	20	1,7%
D1212 Vente en décoration et équipement du foyer	20	1,7%
A1414 Horticulture et maraîchage	19	1,6%
D1214 Vente en habillement et accessoires de la personne	19	1,6%
K2104 Éducation et surveillance au sein d'étab. d'enseig.	19	1,6%
M1203 Comptabilité	19	1,6%
G1203 Animation de loisirs auprès d'enfants ou d'adolescents	18	1,5%

Source : Pôle emploi - Persee

Directeur de publication :
Alain MAUNY
Directeur de la rédaction Ad Intérim :
Vincent RAGOT
Conception et réalisation :
Service Statistiques, Etudes et Evaluation
Catherine DORNIC, Brigitte VIGOUROUX.

Contact : statsPDL@pole-emploi.fr

Pôle emploi Pays de la Loire,
1 rue de la Cale Crucy - CS 67910
44179 NANTES Cedex 4

www.pole-emploi.org
www.observatoire-emploi-paysdelaloire.fr

