



## STATISTIQUES ET INDICATEURS

### MARCHE DU TRAVAIL : SYNTHESE SARTHE SITUATION AU 30/09/2019



DIFFUSION EN EXTERNE UNIQUEMENT AU TRIMESTRE SOUS RESERVE DE MENTION DE LA SOURCE « POLE EMPLOI PAYS DE LA LOIRE »

### LE TAUX DE CHOMAGE

Au deuxième trimestre 2019, avec **8,2%** de la population active, le taux de chômage du département de la Sarthe affiche une valeur supérieure à celle enregistrée au niveau régional (**7%**) et identique à celle au niveau national. En un an, le taux de chômage diminue de **0,4 point** sur le département, soit une situation identique à celle de la région des Pays de la Loire mais moins favorable à celle de la France métropolitaine (**-0,6 point**).

#### L'ESSENTIEL

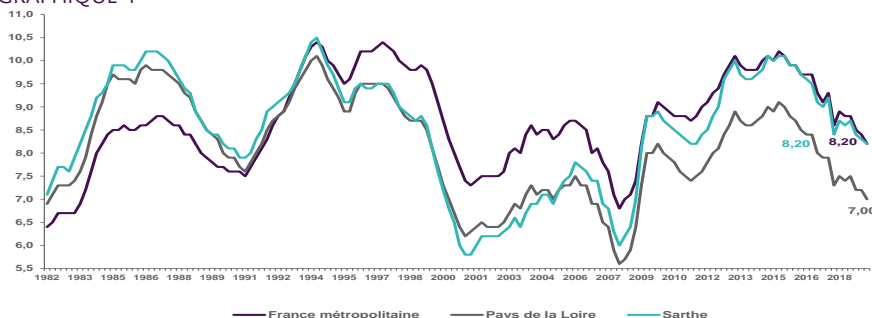
L'évolution annuelle du nombre de demandeurs d'emploi de catégorie A est de **-0,1%** à fin septembre 2019.

Les demandeurs d'emploi de 50 ans et plus, qui représentent **24,7%** des demandeurs d'emploi, ont une situation moins favorable (**-0,1%** d'évolution annuelle).

**49 870** demandeurs d'emploi (catégories A, B et C) en moyenne en données CVS sont comptabilisés à fin septembre sur le département de la Sarthe, soit **2,2%** de moins par rapport à septembre 2018.

Au cours des douze derniers mois, Pôle emploi a recueilli **27 191** offres d'emploi soit une hausse de **5,4%** en évolution annuelle.

GRAPHIQUE 1

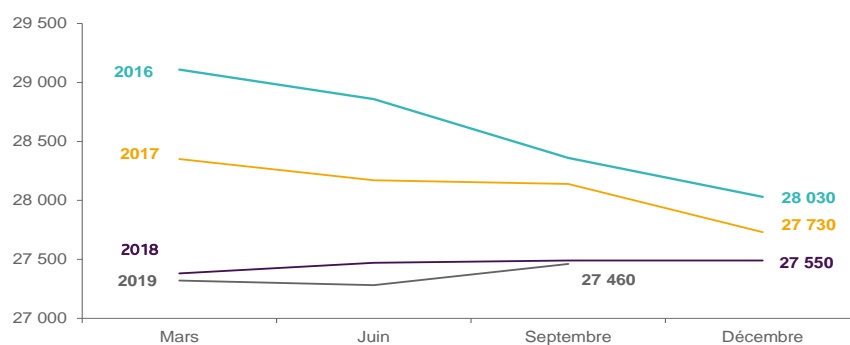


Source : INSEE

### EVOLUTION DE LA DEFM CAT A (CVS)

En septembre 2019, sur le département de la Sarthe, la demande d'emploi de catégorie A s'établit en moyenne à **27 460** personnes.

GRAPHIQUE 2



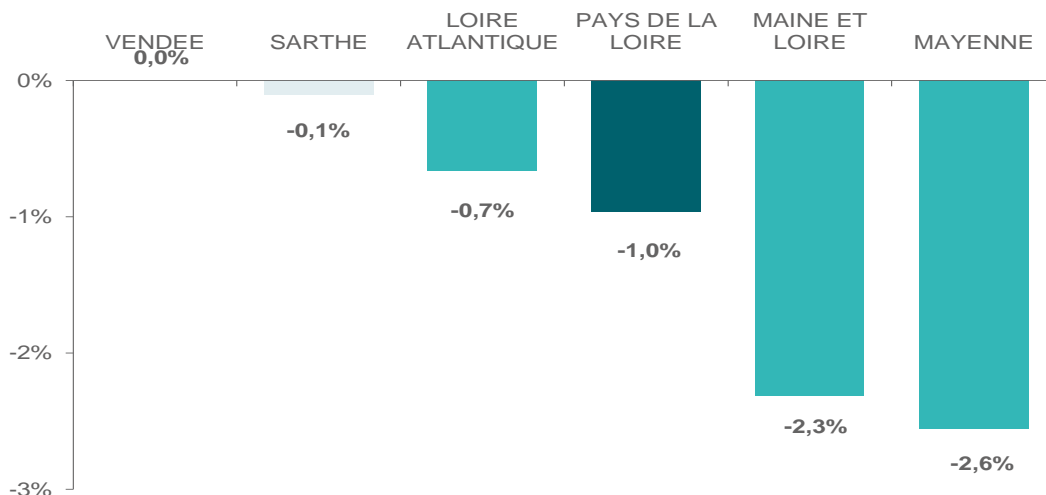
Source : Pôle Emploi

# LA DEMANDE D'EMPLOI EN FIN DE MOIS (CATEGORIE A - CVS)

Fin septembre 2019, le nombre de demandeurs d'emploi de catégorie A affiche une baisse **-0,1%** en évolution annuelle comparativement à septembre 2018. Cette évolution est moins favorable que celle affichée par la région des Pays de la Loire (-1%).

GRAPHIQUE 3

## EVOLUTION ANNUELLE DE LA DEFM

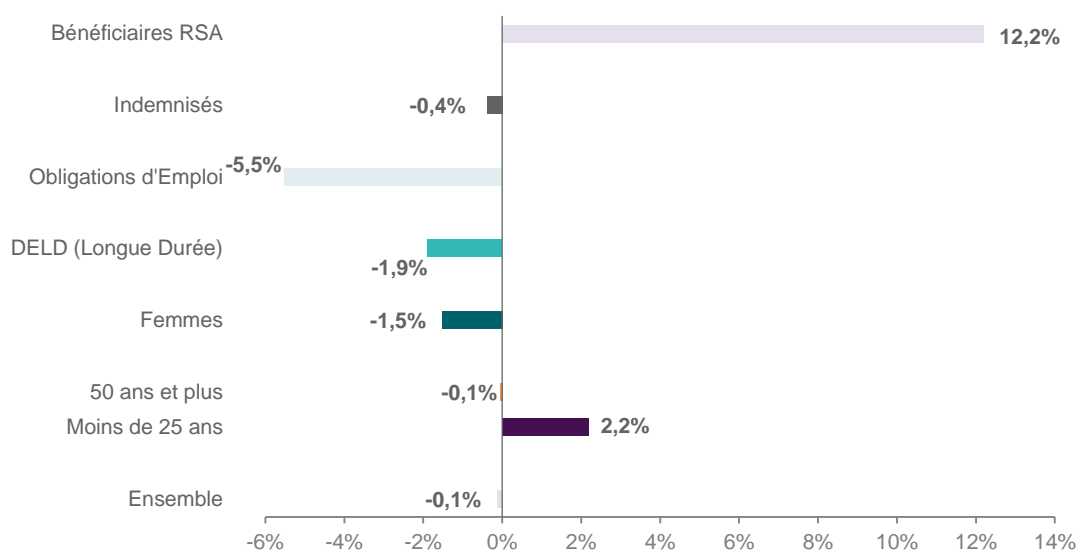


Source : Direccte et Pôle Emploi

En ajoutant à la catégorie A, les demandeurs d'emploi recensés en catégorie B et ceux en catégorie C, le nombre de demandeurs d'emploi s'établit en moyenne sur le département de la Sarthe à **49 870** en données CVS, soit une baisse de **-2,2%** par rapport à septembre 2018.

# EVOLUTION DE LA DEFM PAR POPULATION (CATEGORIE A)

GRAPHIQUE 4



Source : Pôle Emploi Persee

Même si l'évolution moyenne de la demande d'emploi de catégorie A s'établit à **-0,1%** en septembre 2019, celle de certaines catégories de population apparaît moins favorable. C'est le cas des demandeurs d'emploi de moins de 25 ans ainsi que des bénéficiaires du RSA. En un an, leurs volumes ont augmenté respectivement de **+2,2%** et **+12,2%**.

# LES 15 METIERS LES PLUS RECHERCHES PAR LES DEMANDEURS D'EMPLOI

DEFM catégorie A	septembre 2019	Poids (métier / total des métiers)	Evolution annuelle
K2204 Nettoyage de locaux	973	3,9%	-1,3%
K1304 Services domestiques	950	3,8%	-9,0%
K1303 Assistance auprès d'enfants	939	3,7%	-6,2%
H3302 Opérations manuelles d'assemblage, tri ou emballage	806	3,2%	-2,1%
N1103 Magasinage et préparation de commandes	757	3,0%	8,3%
D1507 Mise en rayon libre-service	636	2,5%	-2,9%
M1607 Secrétariat	593	2,4%	5,0%
A1203 Entretien des espaces verts	591	2,3%	-0,2%
D1214 Vente en habillement et accessoires de la personne	560	2,2%	-6,5%
K1302 Assistance auprès d'adultes	501	2,0%	-0,4%
D1505 Personnel de caisse	450	1,8%	-7,0%
N1105 Manutention manuelle de charges	441	1,8%	-2,0%
M1602 Opérations administratives	399	1,6%	-1,0%
N4105 Conduite et livraison par tournées sur courte distance	383	1,5%	4,4%
G1603 Personnel polyvalent en restauration	375	1,5%	-1,6%

Source : Pôle Emploi Persee

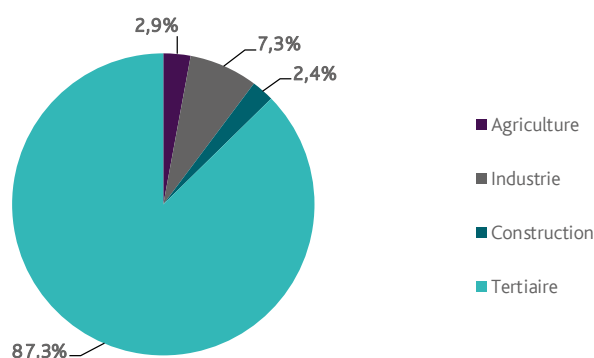
A fin septembre 2019, les métiers les plus recherchés par les demandeurs d'emploi se trouvent principalement dans ces trois secteurs :

- « Services à la personne et à la collectivité » avec les métiers « Nettoyage de locaux » (973 demandeurs, -1,3%), « Services domestiques » (950 demandeurs, -9%) et « Assistance auprès d'enfants » (939 demandeurs, -6,2%) ;
- « Commerce, vente et grande distribution » pour les métiers « Mise en rayon libre-service » (636 demandeurs, -2,9%), « Vente en habillement et accessoires de la personne » (560 demandeurs, -6,5%) et « Personnel de caisse » (450 demandeurs, -7%) ;
- « Transport et logistique » avec les métiers « Magasinage et préparation de commandes » (757 demandeurs, +8,3%) et « Manutention manuelle de charges » (441 demandeurs, -2%).

## LES OFFRES D'EMPLOI ENREGISTREES (OEE) PAR SECTEUR D'ACTIVITE ET PAR CONTRAT DE TRAVAIL

### REPARTITION DE L'OFFRE D'EMPLOI PAR SECTEUR D'ACTIVITE

GRAPHIQUE 5



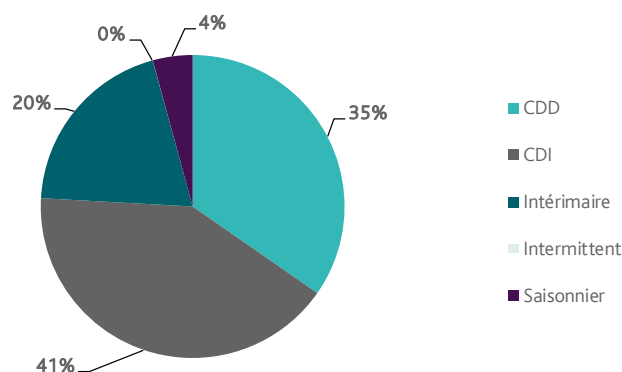
Secteurs	Cumul 12 mois	Evol. Annuelle Cumulée
Agriculture	789	52,6%
Industrie	1 993	-19,0%
Construction	658	-16,6%
Tertiaire	23 751	7,8%
<b>TOTAL</b>	<b>27 191</b>	<b>5,4%</b>

Source : Pôle Emploi Persee

Sur un an, d'octobre 2018 à septembre 2019, Pôle emploi a recueilli **27 191** offres d'emploi sur le département de la Sarthe, soit **5,4%** de plus qu'au cours des douze mois précédents. Plus de **87%** de ces offres sont issues du tertiaire (**23 751** offres) et enregistrent une hausse de **7,8%**. La construction représente **2,4%** de l'ensemble des offres, l'industrie **7,3%** et l'agriculture **2,9%**.

A noter : les offres d'emploi intérimaire sont concentrées dans le tertiaire.

GRAPHIQUE 6



Contrats	Cumul 12 mois	Evol. Annuelle Cumulée
CDD	9 430	-4,5%
CDI	11 201	22,2%
Intérimaire	5 407	-9,1%
Intermittent	3	-81,3%
Saisonnier	1 150	43,2%
<b>TOTAL</b>	<b>27 191</b>	<b>5,4%</b>

Source : Pôle Emploi Persee

Au regard des types de contrat de travail, la hausse est plus importante du côté des offres d'emploi saisonnier (+43,2%) et des offres d'emploi de type contrat à durée indéterminée (+22,2%). A contrario, les offres d'emploi de type contrat à durée déterminée sont en baisse (-4,5%) ainsi que les offres d'emploi intérimaire (-9,1%). Les offres d'emploi de type contrat à durée indéterminée représentent la plus importante part des offres avec 41%.

## LES 15 METIERS LES PLUS RECHERCHES PAR LES EMPLOYEURS

Offres d'Emploi Enregistrées	De octobre 2018 à septembre 2019	Poids (métier / total des métiers)	Evolution annuelle cumulée
K 1302 Assistance auprès d'adultes	1 889	6,9%	68,4%
H3302 Opérations manuelles d'assemblage, tri ou emballage	1 211	4,5%	43,3%
K 1303 Assistance auprès d'enfants	938	3,4%	83,6%
K 1304 Services domestiques	758	2,8%	-6,0%
N4101 Conduite de transport de marchandises sur longue distance	744	2,7%	12,6%
K2204 Nettoyage de locaux	648	2,4%	36,4%
M1601 Accueil et renseignements	534	2,0%	0,0%
I1604 Mécanique automobile	500	1,8%	3,7%
H2102 Conduite d'équipement de production alimentaire	488	1,8%	-30,4%
G1602 Personnel de cuisine	460	1,7%	1,5%
H3301 Conduite d'équipement de conditionnement	460	1,7%	303,5%
H2909 Montage-assemblage mécanique	458	1,7%	4,1%
D1407 Relation technico-commerciale	387	1,4%	83,4%
N1103 Magasinage et préparation de commandes	381	1,4%	-16,3%
A1401 Aide agricole de production fruitière ou viticole	376	1,4%	145,8%

Source : Pôle Emploi Persee

En cumul sur douze mois, les métiers les plus recherchés par les employeurs se trouvent en grande majorité dans ces trois secteurs :

- « Services à la personne et à la collectivité » avec les métiers « Assistance auprès d'adultes » (1 889 offres), « Assistance auprès d'enfants » (938 offres) et « Services domestiques » (758 offres) ;
- « Industrie » avec les métiers « Opérations manuelles d'assemblage, tri ou emballage » (1 211 offres), « Conduite d'équipement de production alimentaire » (488 offres) et « Conduite d'équipement de conditionnement » (460 offres) ;
- « Transport et logistique » avec les métiers « Conduite de transport de marchandises sur longue distance » (744 offres) et « Magasinage et préparation de commandes » (381 offres).

Directeur de publication :  
Alain MAUNY  
Directeur de la rédaction :  
Josette BARREAUD  
Conception et réalisation :  
Service Statistiques, Etudes et Evaluation  
Catherine DORNIC, Brigitte VIGOUROUX.

Contact : statsPDL@pole-emploi.fr

Pôle emploi Pays de la Loire,  
1 rue de la Cale Crucy - CS 67910  
44179 NANTES Cedex 4

[www.pole-emploi.org](http://www.pole-emploi.org)  
[www.observatoire-emploi-paysdelaloire.fr](http://www.observatoire-emploi-paysdelaloire.fr)

